

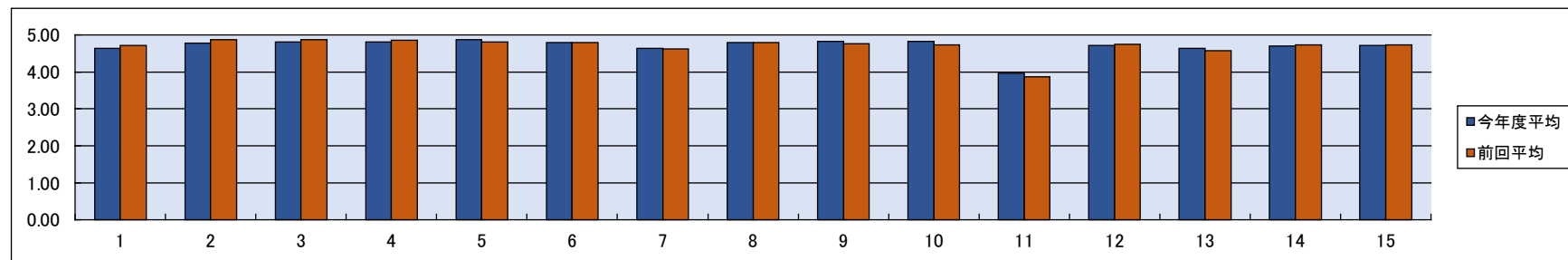
2023年度年間 授業に関するアンケートの結果について

集計区分	専門実技(声楽)ⅡⅣⅥⅧ
学年	

受講者数: 315名

			1	2	3	4	5	無効 回答数 合計	有効 回答数 合計	今年度 平均	前回 平均
			回答数 (%)	回答数 (%)	回答数 (%)	回答数 (%)	回答数 (%)				
1	回数・時間は基本的に守られた。	←守られていない 1 2 3 4 5 →守られた	3 (2.7)	1 (0.9)	7 (6.3)	11 (9.9)	89 (80.2)	0	111	4.64	4.71
2	授業(レッスン)の内容は講義要目(シラバス)に沿って行われた。	←行われなかった 1 2 3 4 5 →行われた	1 (0.9)	1 (0.9)	4 (3.7)	9 (8.3)	94 (86.2)	2	109	4.78	4.87
3	学生からの質問や相談・提出物に対して、教員の対応は適切であった。	←適切でなかった 1 2 3 4 5 →適切であった	3 (2.7)	0 (0.0)	1 (0.9)	7 (6.3)	100 (90.1)	0	111	4.81	4.87
4	教員は学生に誠実に接していた。	←接していなかった 1 2 3 4 5 →接していた	3 (2.7)	0 (0.0)	2 (1.8)	5 (4.5)	101 (91.0)	0	111	4.81	4.85
5	使用された教材(配布資料等)は、適切であった。	←適切でなかった 1 2 3 4 5 →適切であった	1 (0.9)	1 (0.9)	0 (0.0)	7 (6.5)	98 (91.6)	4	107	4.87	4.80
6	授業(レッスン)の内容・ポイントは分かりやすかった。	←分かりにくかった 1 2 3 4 5 →分かりやすかった	2 (1.8)	1 (0.9)	1 (0.9)	10 (9.0)	97 (87.4)	0	111	4.79	4.79
7	学内外施設・設備(図書館・アンサンブル室・プロジェクター等)の使用は有効であった。	←有効でなかった 1 2 3 4 5 →有効であった	3 (2.9)	1 (1.0)	7 (6.7)	9 (8.6)	85 (81.0)	6	105	4.64	4.62
8	授業(レッスン)に対する教員の熱意・工夫が感じられた。	←感じられなかった 1 2 3 4 5 →感じられた	3 (2.7)	0 (0.0)	1 (0.9)	9 (8.1)	98 (88.3)	0	111	4.79	4.79
9	授業(レッスン)の出席は良好であった。	←良好でなかった 1 2 3 4 5 →良好であった	0 (0.0)	1 (0.9)	2 (1.8)	12 (10.8)	96 (86.5)	0	111	4.83	4.76
10	授業(レッスン)に意欲的に取り組んだ。	←取り組まなかった 1 2 3 4 5 →取り組んだ	0 (0.0)	1 (0.9)	1 (0.9)	14 (12.6)	95 (85.6)	0	111	4.83	4.73
11	授業(レッスン)のための1週間あたりの予習・復習時間は	←十分行わなかった 1 2 3 4 5 →十分行った	0 (0.0)	4 (3.6)	34 (30.6)	35 (31.5)	38 (34.2)	0	111	3.96	3.87
12	自身の知識・技術・考え方などの視野が広がった。	←広がらなかった 1 2 3 4 5 →広がった	1 (0.9)	2 (1.8)	3 (2.7)	16 (14.4)	89 (80.2)	0	111	4.71	4.75
13	授業(レッスン)の内容は十分に理解し、習得できた。	←習得できなかった 1 2 3 4 5 →習得できた	1 (0.9)	0 (0.0)	6 (5.4)	25 (22.5)	79 (71.2)	0	111	4.63	4.57
14	総合的に判断して、この授業(レッスン)に満足している。	←満足していない 1 2 3 4 5 →満足している	3 (2.7)	0 (0.0)	4 (3.6)	13 (11.7)	91 (82.0)	0	111	4.70	4.74
15	この授業(レッスン)科目を後輩・知人に勧める。	←勧めない 1 2 3 4 5 →勧める	3 (2.7)	0 (0.0)	3 (2.7)	13 (11.8)	91 (82.7)	1	110	4.72	4.73

※設問11(予習・復習時間)の表示は次の通りです。【1: 30分未満 2: 30分~1時間 3: 1~5時間 4: 6~10時間 5: 11時間以上】



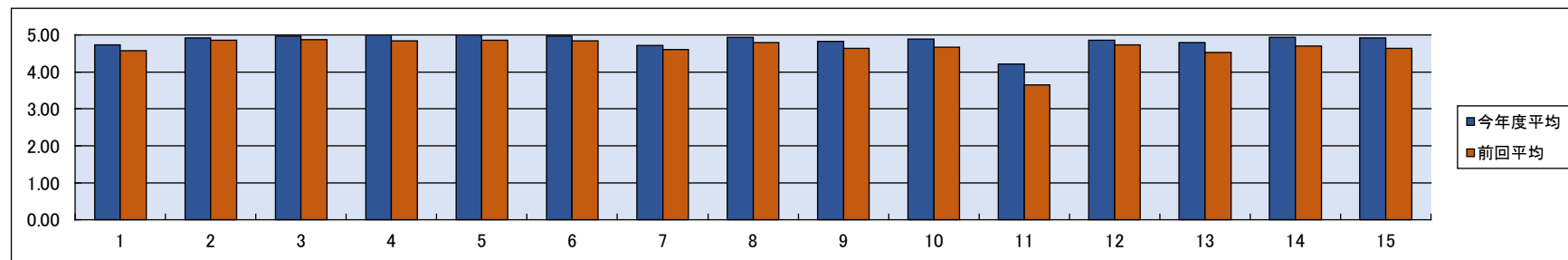
2023年度年間 授業に関するアンケートの結果について

集計区分	専門実技(声楽)Ⅱ
学年	1

受講者数：80名

			1	2	3	4	5	無効 回答数 合計	有効 回答数 合計	今年度 平均	前回 平均
			回答数 (%)	回答数 (%)	回答数 (%)	回答数 (%)	回答数 (%)				
1	回数・時間は基本的に守られた。	←守られていない 3 4 5 →守られた	0 (0.0)	0 (0.0)	3 (8.8)	3 (8.8)	28 (82.4)	0	34	4.74	4.57
2	授業(レッスン)の内容は講義要目(シラバス)に沿って行われた。	←行われなかった 4 5 →行われた	0 (0.0)	0 (0.0)	0 (0.0)	3 (8.8)	31 (91.2)	0	34	4.91	4.86
3	学生からの質問や相談・提出物に対して、教員の対応は適切であった。	←適切でなかった 4 5 →適切であった	0 (0.0)	0 (0.0)	0 (0.0)	1 (2.9)	33 (97.1)	0	34	4.97	4.88
4	教員は学生に誠実に接していた。	←接していなかった 5 →接していた	0 (0.0)	0 (0.0)	0 (0.0)	0 (0.0)	34 (100.0)	0	34	5.00	4.84
5	使用された教材(配布資料等)は、適切であった。	←適切でなかった 5 →適切であった	0 (0.0)	0 (0.0)	0 (0.0)	0 (0.0)	34 (100.0)	0	34	5.00	4.85
6	授業(レッスン)の内容・ポイントは分かりやすかった。	←分かりにくかった 4 5 →分かりやすかった	0 (0.0)	0 (0.0)	0 (0.0)	1 (2.9)	33 (97.1)	0	34	4.97	4.84
7	学内外施設・設備(図書館・アンサンブル室・プロジェクター等)の使用は有効であった。	←有効でなかった 3 4 5 →有効であった	0 (0.0)	0 (0.0)	4 (12.5)	1 (3.1)	27 (84.4)	2	32	4.72	4.60
8	授業(レッスン)に対する教員の熱意・工夫が感じられた。	←感じられなかった 4 5 →感じられた	0 (0.0)	0 (0.0)	0 (0.0)	2 (5.9)	32 (94.1)	0	34	4.94	4.80
9	授業(レッスン)の出席は良好であった。	←良好でなかった 3 4 5 →良好であった	0 (0.0)	0 (0.0)	2 (5.9)	2 (5.9)	30 (88.2)	0	34	4.82	4.63
10	授業(レッスン)に意欲的に取り組んだ。	←取り組まなかった 4 5 →取り組んだ	0 (0.0)	0 (0.0)	0 (0.0)	4 (11.8)	30 (88.2)	0	34	4.88	4.67
11	授業(レッスン)のための1週間あたりの予習・復習時間は	←十分行わなかった 3 4 5 →十分行った	0 (0.0)	0 (0.0)	7 (20.6)	13 (38.2)	14 (41.2)	0	34	4.21	3.65
12	自身の知識・技術・考え方などの視野が広がった。	←広がらなかった 3 4 5 →広がった	0 (0.0)	0 (0.0)	1 (2.9)	3 (8.8)	30 (88.2)	0	34	4.85	4.73
13	授業(レッスン)の内容は十分に理解し、習得できた。	←習得できなかった 4 5 →習得できた	0 (0.0)	0 (0.0)	0 (0.0)	7 (20.6)	27 (79.4)	0	34	4.79	4.53
14	総合的に判断して、この授業(レッスン)に満足している。	←満足していない 4 5 →満足している	0 (0.0)	0 (0.0)	0 (0.0)	2 (5.9)	32 (94.1)	0	34	4.94	4.69
15	この授業(レッスン)科目を後輩・知人に勧める。	←勧めない 4 5 →勧める	0 (0.0)	0 (0.0)	0 (0.0)	3 (8.8)	31 (91.2)	0	34	4.91	4.63

※設問11(予習・復習時間)の表示は次の通りです。【1: 30分未満 2: 30分～1時間 3: 1～5時間 4: 6～10時間 5: 11時間以上】



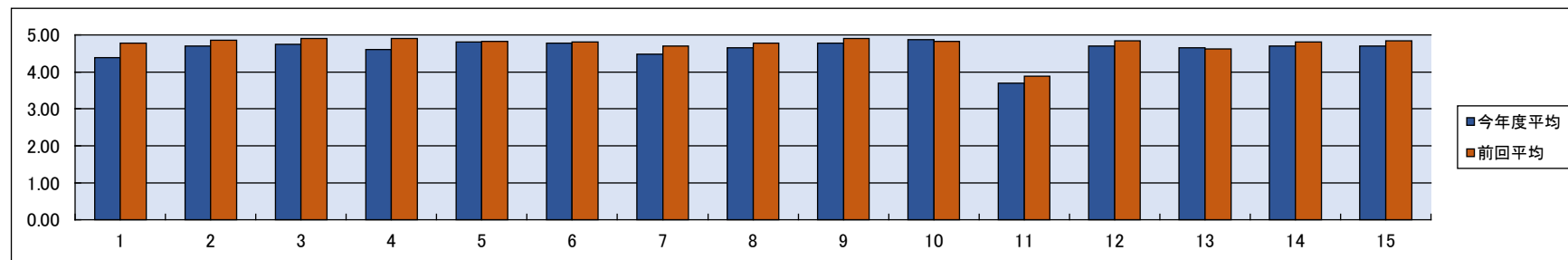
2023年度年間 授業に関するアンケートの結果について

集計区分	専門実技(声楽)Ⅳ
学年	2

受講者数：73名

			1	2	3	4	5	無効 回答数 合計	有効 回答数 合計	今年度 平均	前回 平均
			回答数 (%)	回答数 (%)	回答数 (%)	回答数 (%)	回答数 (%)				
1	回数・時間は基本的に守られた。	←守られていない → 守られた→	2 (8.7)	0 (0.0)	1 (4.3)	4 (17.4)	16 (69.6)	0	23	4.39	4.78
2	授業(レッスン)の内容は講義要目(シラバス)に沿って行われた。	←行われなかった → 行われた→	0 (0.0)	0 (0.0)	2 (8.7)	3 (13.0)	18 (78.3)	0	23	4.70	4.86
3	学生からの質問や相談・提出物に対して、教員の対応は適切であった。	←適切でなかった → 適切であった→	1 (4.3)	0 (0.0)	0 (0.0)	2 (8.7)	20 (87.0)	0	23	4.74	4.90
4	教員は学生に誠実に接していた。	←接していなかった → 接していた→	1 (4.3)	0 (0.0)	1 (4.3)	3 (13.0)	18 (78.3)	0	23	4.61	4.90
5	使用された教材(配布資料等)は、適切であった。	←適切でなかった → 適切であった→	0 (0.0)	0 (0.0)	0 (0.0)	4 (19.0)	17 (81.0)	2	21	4.81	4.82
6	授業(レッスン)の内容・ポイントは分かりやすかった。	←分かりにくかった → 分かりやすかった→	0 (0.0)	1 (4.3)	0 (0.0)	2 (8.7)	20 (87.0)	0	23	4.78	4.80
7	学内外施設・設備(図書館・アンサンブル室・プロジェクター等)の使用は有効であった。	←有効でなかった → 有効であった→	1 (4.8)	0 (0.0)	1 (4.8)	5 (23.8)	14 (66.7)	2	21	4.48	4.70
8	授業(レッスン)に対する教員の熱意・工夫が感じられた。	←感じられなかった → 感じられた→	1 (4.3)	0 (0.0)	1 (4.3)	2 (8.7)	19 (82.6)	0	23	4.65	4.78
9	授業(レッスン)の出席は良好であった。	←良好でなかった → 良好であった→	0 (0.0)	1 (4.3)	0 (0.0)	2 (8.7)	20 (87.0)	0	23	4.78	4.90
10	授業(レッスン)に意欲的に取り組んだ。	←取り組まなかった → 取り組んだ→	0 (0.0)	0 (0.0)	0 (0.0)	3 (13.0)	20 (87.0)	0	23	4.87	4.82
11	授業(レッスン)のための1週間あたりの予習・復習時間は	←十分行わなかった → 十分行った→	0 (0.0)	1 (4.3)	10 (43.5)	7 (30.4)	5 (21.7)	0	23	3.70	3.88
12	自身の知識・技術・考え方などの視野が広がった。	←広がらなかった → 広がった→	0 (0.0)	1 (4.3)	0 (0.0)	4 (17.4)	18 (78.3)	0	23	4.70	4.84
13	授業(レッスン)の内容は十分に理解し、習得できた。	←習得できなかった → 習得できた→	0 (0.0)	0 (0.0)	2 (8.7)	4 (17.4)	17 (73.9)	0	23	4.65	4.63
14	総合的に判断して、この授業(レッスン)に満足している。	←満足していない → 満足している→	1 (4.3)	0 (0.0)	1 (4.3)	1 (4.3)	20 (87.0)	0	23	4.70	4.80
15	この授業(レッスン)科目を後輩・知人に勧める。	←勧めない → 勧める→	1 (4.3)	0 (0.0)	0 (0.0)	3 (13.0)	19 (82.6)	0	23	4.70	4.84

※設問11(予習・復習時間)の表示は次の通りです。【1: 30分未満 2: 30分~1時間 3: 1~5時間 4: 6~10時間 5: 11時間以上】



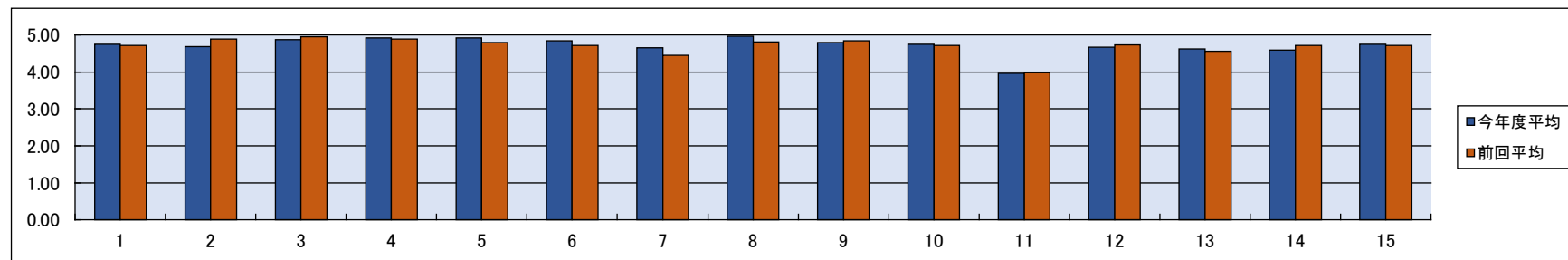
2023年度年間 授業に関するアンケートの結果について

集計区分	専門実技(声楽)VI	
学年	3	

受講者数：79名

						1	2	3	4	5	無効 回答数 合計	有効 回答数 合計	今年度 平均	前回 平均		
						回答数 (%)	回答数 (%)	回答数 (%)	回答数 (%)	回答数 (%)						
1	回数・時間は基本的に守られた。	←守られていない	→守られた→	3	4	5	0 (0.0)	0 (0.0)	1 (4.2)	4 (16.7)	19 (79.2)	0	24	4.75	4.72	
2	授業(レッスン)の内容は講義要目(シラバス)に沿って行われた。	←行われなかった	→行われた→	3	4	5	0 (0.0)	0 (0.0)	2 (9.1)	3 (13.6)	17 (77.3)	2	22	4.68	4.89	
3	学生からの質問や相談・提出物に対して、教員の対応は適切であった。	←適切でなかった	→適切であった→	3	4	5	0 (0.0)	0 (0.0)	1 (4.2)	1 (4.2)	22 (91.7)	0	24	4.88	4.94	
4	教員は学生に誠実に接していた。	←接していなかった	→接していた→	3	4	5	0 (0.0)	0 (0.0)	1 (4.2)	0 (0.0)	23 (95.8)	0	24	4.92	4.89	
5	使用された教材(配布資料等)は、適切であった。	←適切でなかった	→適切であった→	4	5	6	0 (0.0)	0 (0.0)	0 (0.0)	2 (8.7)	21 (91.3)	1	23	4.91	4.80	
6	授業(レッスン)の内容・ポイントは分かりやすかった。	←分かりにくかった	→分かりやすかった→	4	5	6	0 (0.0)	0 (0.0)	0 (0.0)	4 (16.7)	20 (83.3)	0	24	4.83	4.72	
7	学内外施設・設備(図書館・アンサンブル室・プロジェクター等)の使用は有効であった。	←有効でなかった	→有効であった→	1	3	4	1 (4.3)	0 (0.0)	1 (4.3)	2 (8.7)	19 (82.6)	1	23	4.65	4.45	
8	授業(レッスン)に対する教員の熱意・工夫が感じられた。	←感じられなかった	→感じられた→	4	5	6	0 (0.0)	0 (0.0)	0 (0.0)	1 (4.2)	23 (95.8)	0	24	4.96	4.81	
9	授業(レッスン)の出席は良好であった。	←良好でなかった	→良好であった→	4	5	6	0 (0.0)	0 (0.0)	0 (0.0)	5 (20.8)	19 (79.2)	0	24	4.79	4.83	
10	授業(レッスン)に意欲的に取り組んだ。	←取り組まなかった	→取り組んだ→	3	4	5	0 (0.0)	0 (0.0)	1 (4.2)	4 (16.7)	19 (79.2)	0	24	4.75	4.72	
11	授業(レッスン)のための1週間あたりの予習・復習時間は	←十分行わなかった	→十分行った→	2	3	4	5	0 (0.0)	1 (4.2)	9 (37.5)	4 (16.7)	10 (41.7)	0	24	3.96	3.97
12	自身の知識・技術・考え方などの視野が広がった。	←広がらなかった	→広がった→	2	3	4	5	0 (0.0)	1 (4.2)	1 (4.2)	3 (12.5)	19 (79.2)	0	24	4.67	4.74
13	授業(レッスン)の内容は十分に理解し、習得できた。	←習得できなかった	→習得できた→	3	4	5	0 (0.0)	0 (0.0)	3 (12.5)	3 (12.5)	18 (75.0)	0	24	4.63	4.56	
14	総合的に判断して、この授業(レッスン)に満足している。	←満足していない	→満足している→	3	4	5	0 (0.0)	0 (0.0)	3 (12.5)	4 (16.7)	17 (70.8)	0	24	4.58	4.71	
15	この授業(レッスン)科目を後輩・知人に勧める。	←勧めない	→勧める→	3	4	5	0 (0.0)	0 (0.0)	2 (8.7)	2 (8.7)	19 (82.6)	1	23	4.74	4.72	

※設問11(予習・復習時間)の表示は次の通りです。【1: 30分未満 2: 30分~1時間 3: 1~5時間 4: 6~10時間 5: 11時間以上】



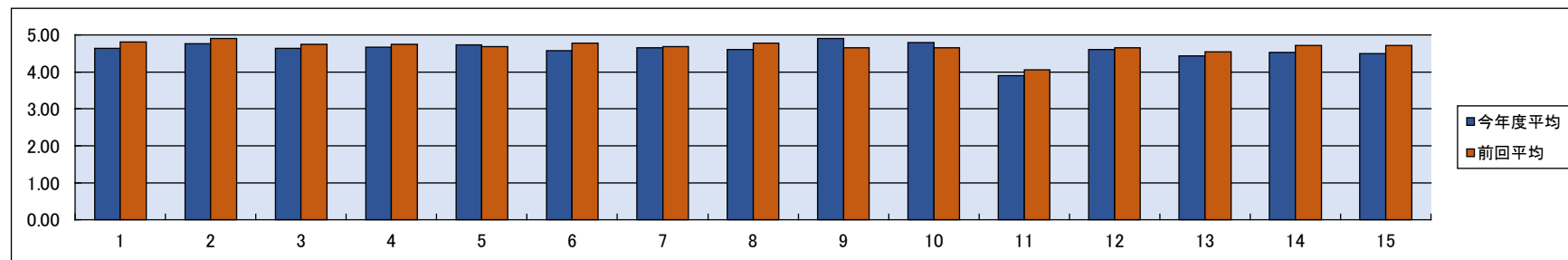
2023年度年間 授業に関するアンケートの結果について

集計区分	専門実技(声楽)Ⅷ
学年	4

受講者数：83名

						1	2	3	4	5	無効 回答数 合計	有効 回答数 合計	今年度 平均	前回 平均
						回答数 (%)	回答数 (%)	回答数 (%)	回答数 (%)	回答数 (%)				
1	回数・時間は基本的に守られた。	←守られていない	→守られた→	1 2 3 5		1 (3.3)	1 (3.3)	2 (6.7)	0 (0.0)	26 (86.7)	0	30	4.63	4.81
2	授業(レッスン)の内容は講義要目(シラバス)に沿って行われた。	←行われなかった	→行われた→	1 2 5		1 (3.3)	1 (3.3)	0 (0.0)	0 (0.0)	28 (93.3)	0	30	4.77	4.90
3	学生からの質問や相談・提出物に対して、教員の対応は適切であった。	←適切でなかった	→適切であった→	1 4 5		2 (6.7)	0 (0.0)	0 (0.0)	3 (10.0)	25 (83.3)	0	30	4.63	4.75
4	教員は学生に誠実に接していた。	←接していなかった	→接していた→	1 4 5		2 (6.7)	0 (0.0)	0 (0.0)	2 (6.7)	26 (86.7)	0	30	4.67	4.75
5	使用された教材(配布資料等)は、適切であった。	←適切でなかった	→適切であった→	1 2 4 5		1 (3.4)	1 (3.4)	0 (0.0)	1 (3.4)	26 (89.7)	1	29	4.72	4.69
6	授業(レッスン)の内容・ポイントは分かりやすかった。	←分かりにくかった	→分かりやすかった→	1 3 4 5		2 (6.7)	0 (0.0)	1 (3.3)	3 (10.0)	24 (80.0)	0	30	4.57	4.78
7	学内外施設・設備(図書館・アンサンブル室・プロジェクター等)の使用は有効であった。	←有効でなかった	→有効であった→	1 2 3 4 5		1 (3.4)	1 (3.4)	1 (3.4)	1 (3.4)	25 (86.2)	1	29	4.66	4.69
8	授業(レッスン)に対する教員の熱意・工夫が感じられた。	←感じられなかった	→感じられた→	1 4 5		2 (6.7)	0 (0.0)	0 (0.0)	4 (13.3)	24 (80.0)	0	30	4.60	4.78
9	授業(レッスン)の出席は良好であった。	←良好でなかった	→良好であった→	4 5		0 (0.0)	0 (0.0)	0 (0.0)	3 (10.0)	27 (90.0)	0	30	4.90	4.65
10	授業(レッスン)に意欲的に取り組んだ。	←取り組まなかった	→取り組んだ→	2 4 5		0 (0.0)	1 (3.3)	0 (0.0)	3 (10.0)	26 (86.7)	0	30	4.80	4.66
11	授業(レッスン)のための1週間あたりの予習・復習時間は	←十分行わなかった	→十分行った→	2 3 4 5		0 (0.0)	2 (6.7)	8 (26.7)	11 (36.7)	9 (30.0)	0	30	3.90	4.06
12	自身の知識・技術・考え方などの視野が広がった。	←広がらなかった	→広がった→	1 3 4 5		1 (3.3)	0 (0.0)	1 (3.3)	6 (20.0)	22 (73.3)	0	30	4.60	4.65
13	授業(レッスン)の内容は十分に理解し、習得できた。	←習得できなかった	→習得できた→	1 3 4 5		1 (3.3)	0 (0.0)	1 (3.3)	11 (36.7)	17 (56.7)	0	30	4.43	4.55
14	総合的に判断して、この授業(レッスン)に満足している。	←満足していない	→満足している→	1 4 5		2 (6.7)	0 (0.0)	0 (0.0)	6 (20.0)	22 (73.3)	0	30	4.53	4.72
15	この授業(レッスン)科目を後輩・知人に勧める。	←勧めない	→勧める→	1 3 4 5		2 (6.7)	0 (0.0)	1 (3.3)	5 (16.7)	22 (73.3)	0	30	4.50	4.72

※設問11(予習・復習時間)の表示は次の通りです。【1: 30分未満 2: 30分~1時間 3: 1~5時間 4: 6~10時間 5: 11時間以上】



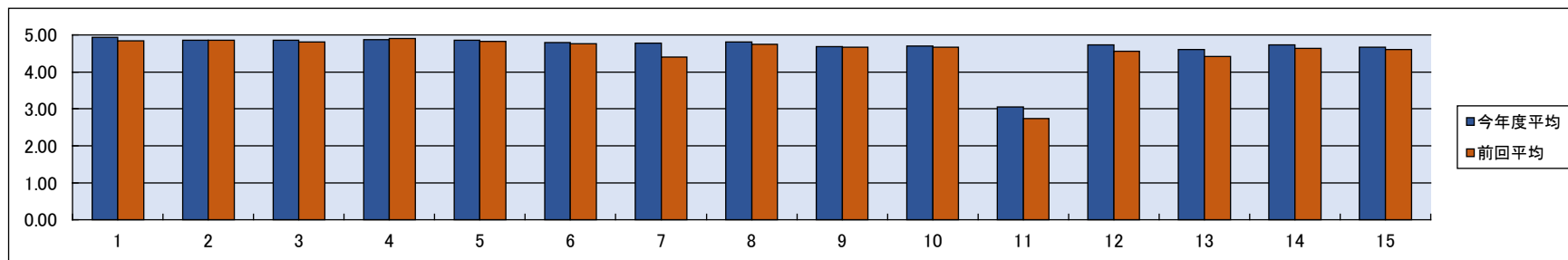
2023年度年間 授業に関するアンケートの結果について

集計区分	イタリア語／ドイツ語／フランス語ディクシオンⅡ
学年	

受講者数：284名

			1	2	3	4	5	無効 回答数 合計	有効 回答数 合計	今年度 平均	前回 平均
			回答数 (%)	回答数 (%)	回答数 (%)	回答数 (%)	回答数 (%)				
1	回数・時間は基本的に守られた。	←守られていない 3 4 5 →守られた	0 (0.0)	0 (0.0)	1 (1.1)	4 (4.2)	90 (94.7)	0	95	4.94	4.84
2	授業(レッスン)の内容は講義要目(シラバス)に沿って行われた。	←行われなかった 3 4 5 →行われた	1 (1.1)	0 (0.0)	1 (1.1)	7 (7.4)	86 (90.5)	0	95	4.86	4.85
3	学生からの質問や相談・提出物に対して、教員の対応は適切であった。	←適切でなかった 3 4 5 →適切であった	0 (0.0)	0 (0.0)	2 (2.1)	9 (9.5)	84 (88.4)	0	95	4.86	4.82
4	教員は学生に誠実に接していた。	←接していなかった 3 4 5 →接していた	1 (1.1)	0 (0.0)	1 (1.1)	6 (6.3)	87 (91.6)	0	95	4.87	4.90
5	使用された教材(配布資料等)は、適切であった。	←適切でなかった 3 4 5 →適切であった	0 (0.0)	0 (0.0)	3 (3.2)	8 (8.5)	83 (88.3)	1	94	4.85	4.83
6	授業(レッスン)の内容・ポイントは分かりやすかった。	←分かりにくかった 3 4 5 →分かりやすかった	1 (1.1)	0 (0.0)	2 (2.1)	11 (11.6)	81 (85.3)	0	95	4.80	4.77
7	学内外施設・設備(図書館・アンサンブル室・プロジェクター等)の使用は有効であった。	←有効でなかった 2 3 4 5 →有効であった	0 (0.0)	1 (1.1)	4 (4.3)	10 (10.9)	77 (83.7)	3	92	4.77	4.41
8	授業(レッスン)に対する教員の熱意・工夫が感じられた。	←感じられなかった 2 3 4 5 →感じられた	0 (0.0)	2 (2.1)	1 (1.1)	10 (10.5)	82 (86.3)	0	95	4.81	4.75
9	授業(レッスン)の出席は良好であった。	←良好でなかった 2 3 4 5 →良好であった	0 (0.0)	1 (1.1)	4 (4.2)	19 (20.0)	71 (74.7)	0	95	4.68	4.67
10	授業(レッスン)に意欲的に取り組んだ。	←取り組まなかった 3 4 5 →取り組んだ	0 (0.0)	0 (0.0)	1 (1.1)	26 (27.4)	68 (71.6)	0	95	4.71	4.66
11	授業(レッスン)のための1週間あたりの予習・復習時間は	←十分行わなかった 1 2 3 4 5 →十分行った	14 (14.7)	26 (27.4)	22 (23.2)	7 (7.4)	26 (27.4)	0	95	3.05	2.74
12	自身の知識・技術・考え方などの視野が広がった。	←広がらなかった 2 3 4 5 →広がった	0 (0.0)	2 (2.1)	1 (1.1)	17 (17.9)	75 (78.9)	0	95	4.74	4.55
13	授業(レッスン)の内容は十分に理解し、習得できた。	←習得できなかった 3 4 5 →習得できた	0 (0.0)	0 (0.0)	5 (5.3)	27 (28.4)	63 (66.3)	0	95	4.61	4.42
14	総合的に判断して、この授業(レッスン)に満足している。	←満足していない 2 3 4 5 →満足している	0 (0.0)	2 (2.1)	4 (4.2)	12 (12.6)	77 (81.1)	0	95	4.73	4.64
15	この授業(レッスン)科目を後輩・知人に勧める。	←勧めない 2 3 4 5 →勧める	1 (1.1)	1 (1.1)	6 (6.3)	12 (12.6)	75 (78.9)	0	95	4.67	4.61

※設問11(予習・復習時間)の表示は次の通りです。【1: 30分未満 2: 30分～1時間 3: 1～5時間 4: 6～10時間 5: 11時間以上】



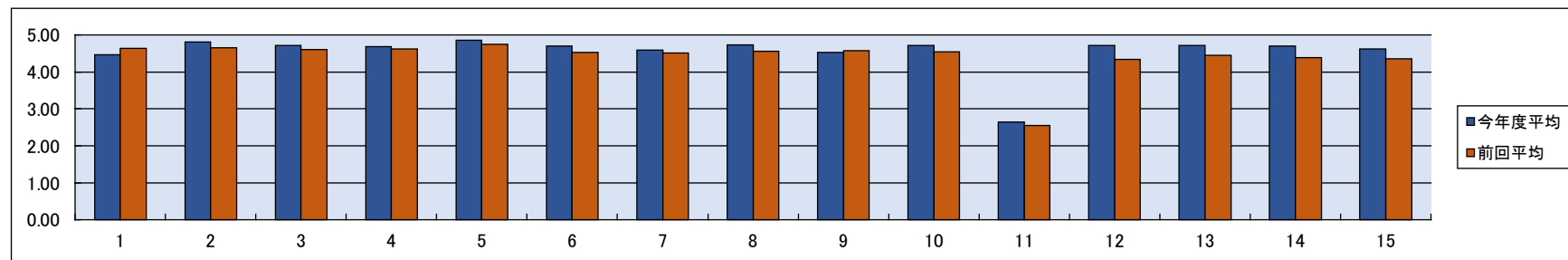
2023年度年間 授業に関するアンケートの結果について

集計区分	合唱ⅡⅣⅥ〔声楽専修〕	
学年		

受講者数：239名

						1	2	3	4	5	無効 回答数 合計	有効 回答数 合計	今年度 平均	前回 平均
						回答数 (%)	回答数 (%)	回答数 (%)	回答数 (%)	回答数 (%)				
1	回数・時間は基本的に守られた。	←守られていない	→守られた→			3 (4.3)	1 (1.4)	6 (8.6)	11 (15.7)	49 (70.0)	0	70	4.46	4.63
2	授業(レッスン)の内容は講義要目(シラバス)に沿って行われた。	←行われなかった	→行われた→			0 (0.0)	0 (0.0)	2 (2.9)	9 (12.9)	59 (84.3)	0	70	4.81	4.65
3	学生からの質問や相談・提出物に対して、教員の対応は適切であった。	←適切でなかった	→適切であった→			0 (0.0)	0 (0.0)	6 (8.6)	8 (11.4)	56 (80.0)	0	70	4.71	4.61
4	教員は学生に誠実に接していた。	←接していなかった	→接していた→			0 (0.0)	1 (1.4)	4 (5.7)	11 (15.7)	54 (77.1)	0	70	4.69	4.62
5	使用された教材(配布資料等)は、適切であった。	←適切でなかった	→適切であった→			0 (0.0)	0 (0.0)	2 (2.9)	6 (8.6)	62 (88.6)	0	70	4.86	4.75
6	授業(レッスン)の内容・ポイントは分かりやすかった。	←分かりにくかった	→分かりやすかった→			0 (0.0)	1 (1.4)	5 (7.1)	8 (11.4)	56 (80.0)	0	70	4.70	4.53
7	学内外施設・設備(図書館・アンサンブル室・プロジェクター等)の使用は有効であった。	←有効でなかった	→有効であった→			1 (1.4)	0 (0.0)	7 (10.1)	10 (14.5)	51 (73.9)	1	69	4.59	4.51
8	授業(レッスン)に対する教員の熱意・工夫が感じられた。	←感じられなかった	→感じられた→			0 (0.0)	0 (0.0)	4 (5.7)	11 (15.7)	55 (78.6)	0	70	4.73	4.56
9	授業(レッスン)の出席は良好であった。	←良好でなかった	→良好であった→			0 (0.0)	2 (2.9)	6 (8.6)	15 (21.4)	47 (67.1)	0	70	4.53	4.57
10	授業(レッスン)に意欲的に取り組んだ。	←取り組まなかった	→取り組んだ→			0 (0.0)	0 (0.0)	4 (5.7)	12 (17.1)	54 (77.1)	0	70	4.71	4.54
11	授業(レッスン)のための1週間あたりの予習・復習時間は	←十分行わなかった	→十分行った→			21 (30.0)	19 (27.1)	10 (14.3)	4 (5.7)	16 (22.9)	0	70	2.64	2.55
12	自身の知識・技術・考え方などの視野が広がった。	←広がらなかった	→広がった→			0 (0.0)	0 (0.0)	5 (7.1)	10 (14.3)	55 (78.6)	0	70	4.71	4.34
13	授業(レッスン)の内容は十分に理解し、習得できた。	←習得できなかった	→習得できた→			0 (0.0)	0 (0.0)	1 (1.4)	18 (25.7)	51 (72.9)	0	70	4.71	4.45
14	総合的に判断して、この授業(レッスン)に満足している。	←満足していない	→満足している→			0 (0.0)	0 (0.0)	5 (7.1)	11 (15.7)	54 (77.1)	0	70	4.70	4.39
15	この授業(レッスン)科目を後輩・知人に勧める。	←勧めない	→勧める→			1 (1.4)	0 (0.0)	5 (7.1)	13 (18.6)	51 (72.9)	0	70	4.61	4.35

※設問11(予習・復習時間)の表示は次の通りです。【1: 30分未満 2: 30分～1時間 3: 1～5時間 4: 6～10時間 5: 11時間以上】



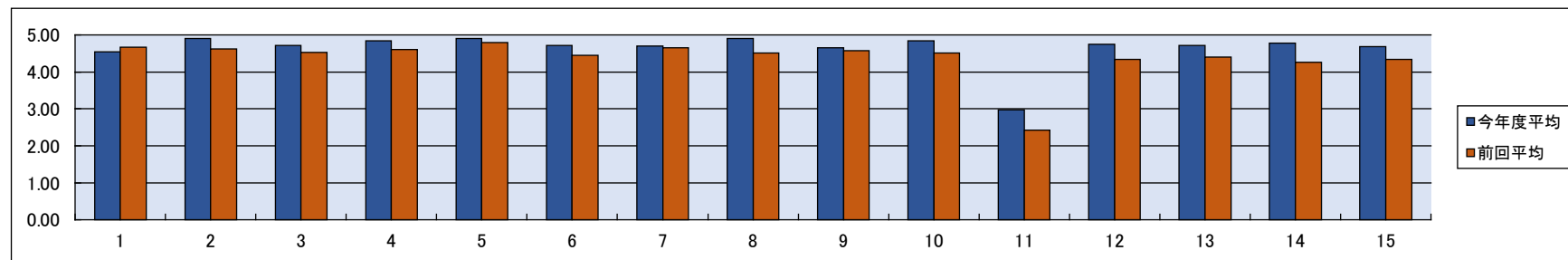
2023年度年間 授業に関するアンケートの結果について

集計区分	合唱Ⅱ〔声楽専修〕	
学年	1	

受講者数：80名

			1	2	3	4	5	無効 回答数 合計	有効 回答数 合計	今年度 平均	前回 平均
			回答数 (%)	回答数 (%)	回答数 (%)	回答数 (%)	回答数 (%)				
1	回数・時間は基本的に守られた。	←守られていない 1 3 4 5 →守られた	1 (3.2)	0 (0.0)	2 (6.5)	6 (19.4)	22 (71.0)	0	31	4.55	4.67
2	授業(レッスン)の内容は講義要目(シラバス)に沿って行われた。	←行われなかった 4 5 →行われた	0 (0.0)	0 (0.0)	0 (0.0)	3 (9.7)	28 (90.3)	0	31	4.90	4.62
3	学生からの質問や相談・提出物に対して、教員の対応は適切であった。	←適切でなかった 3 4 5 →適切であった	0 (0.0)	0 (0.0)	3 (9.7)	3 (9.7)	25 (80.6)	0	31	4.71	4.53
4	教員は学生に誠実に接していた。	←接していなかった 4 5 →接していた	0 (0.0)	0 (0.0)	0 (0.0)	5 (16.1)	26 (83.9)	0	31	4.84	4.60
5	使用された教材(配布資料等)は、適切であった。	←適切でなかった 4 5 →適切であった	0 (0.0)	0 (0.0)	0 (0.0)	3 (9.7)	28 (90.3)	0	31	4.90	4.80
6	授業(レッスン)の内容・ポイントは分かりやすかった。	←分かりにくかった 3 4 5 →分かりやすかった	0 (0.0)	0 (0.0)	2 (6.5)	5 (16.1)	24 (77.4)	0	31	4.71	4.44
7	学内外施設・設備(図書館・アンサンブル室・プロジェクター等)の使用は有効であった。	←有効でなかった 3 4 5 →有効であった	0 (0.0)	0 (0.0)	2 (6.7)	5 (16.7)	23 (76.7)	1	30	4.70	4.66
8	授業(レッスン)に対する教員の熱意・工夫が感じられた。	←感じられなかった 4 5 →感じられた	0 (0.0)	0 (0.0)	0 (0.0)	3 (9.7)	28 (90.3)	0	31	4.90	4.51
9	授業(レッスン)の出席は良好であった。	←良好でなかった 3 4 5 →良好であった	0 (0.0)	0 (0.0)	2 (6.5)	7 (22.6)	22 (71.0)	0	31	4.65	4.58
10	授業(レッスン)に意欲的に取り組んだ。	←取り組まなかった 4 5 →取り組んだ	0 (0.0)	0 (0.0)	0 (0.0)	5 (16.1)	26 (83.9)	0	31	4.84	4.51
11	授業(レッスン)のための1週間あたりの予習・復習時間は	←十分行わなかった 1 2 3 4 5 →十分行った	7 (22.6)	7 (22.6)	6 (19.4)	2 (6.5)	9 (29.0)	0	31	2.97	2.42
12	自身の知識・技術・考え方などの視野が広がった。	←広がらなかった 3 4 5 →広がった	0 (0.0)	0 (0.0)	2 (6.5)	4 (12.9)	25 (80.6)	0	31	4.74	4.33
13	授業(レッスン)の内容は十分に理解し、習得できた。	←習得できなかった 4 5 →習得できた	0 (0.0)	0 (0.0)	0 (0.0)	9 (29.0)	22 (71.0)	0	31	4.71	4.40
14	総合的に判断して、この授業(レッスン)に満足している。	←満足していない 3 4 5 →満足している	0 (0.0)	0 (0.0)	1 (3.2)	5 (16.1)	25 (80.6)	0	31	4.77	4.27
15	この授業(レッスン)科目を後輩・知人に勧める。	←勧めない 3 4 5 →勧める	0 (0.0)	0 (0.0)	2 (6.5)	6 (19.4)	23 (74.2)	0	31	4.68	4.33

※設問11(予習・復習時間)の表示は次の通りです。【1: 30分未満 2: 30分~1時間 3: 1~5時間 4: 6~10時間 5: 11時間以上】



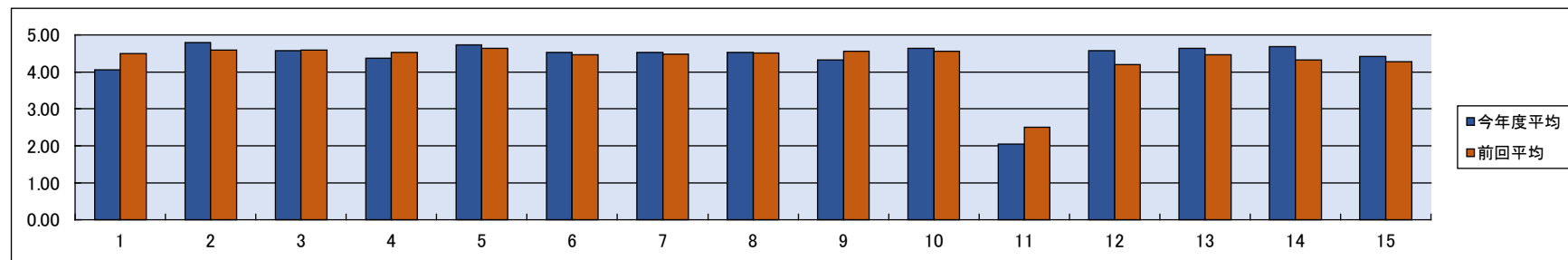
2023年度年間 授業に関するアンケートの結果について

集計区分	合唱Ⅳ[声楽専修]	
学年	2	

受講者数：73名

			1	2	3	4	5	無効 回答数 合計	有効 回答数 合計	今年度 平均	前回 平均
			回答数 (%)	回答数 (%)	回答数 (%)	回答数 (%)	回答数 (%)				
1	回数・時間は基本的に守られた。	←守られていない →	2 (10.5)	1 (5.3)	2 (10.5)	3 (15.8)	11 (57.9)	0	19	4.05	4.50
2	授業(レッスン)の内容は講義要目(シラバス)に沿って行われた。	←行われなかった →	0 (0.0)	0 (0.0)	0 (0.0)	4 (21.1)	15 (78.9)	0	19	4.79	4.59
3	学生からの質問や相談・提出物に対して、教員の対応は適切であった。	←適切でなかった →	0 (0.0)	0 (0.0)	2 (10.5)	4 (21.1)	13 (68.4)	0	19	4.58	4.59
4	教員は学生に誠実に接していた。	←接していなかった →	0 (0.0)	1 (5.3)	3 (15.8)	3 (15.8)	12 (63.2)	0	19	4.37	4.53
5	使用された教材(配布資料等)は、適切であった。	←適切でなかった →	0 (0.0)	0 (0.0)	1 (5.3)	3 (15.8)	15 (78.9)	0	19	4.74	4.64
6	授業(レッスン)の内容・ポイントは分かりやすかった。	←分かりにくかった →	0 (0.0)	1 (5.3)	2 (10.5)	2 (10.5)	14 (73.7)	0	19	4.53	4.46
7	学内外施設・設備(図書館・アンサンブル室・プロジェクター等)の使用は有効であった。	←有効でなかった →	0 (0.0)	0 (0.0)	3 (15.8)	3 (15.8)	13 (68.4)	0	19	4.53	4.48
8	授業(レッスン)に対する教員の熱意・工夫が感じられた。	←感じられなかった →	0 (0.0)	0 (0.0)	2 (10.5)	5 (26.3)	12 (63.2)	0	19	4.53	4.51
9	授業(レッスン)の出席は良好であった。	←良好でなかった →	0 (0.0)	2 (10.5)	2 (10.5)	3 (15.8)	12 (63.2)	0	19	4.32	4.56
10	授業(レッスン)に意欲的に取り組んだ。	←取り組まなかった →	0 (0.0)	0 (0.0)	2 (10.5)	3 (15.8)	14 (73.7)	0	19	4.63	4.56
11	授業(レッスン)のための1週間あたりの予習・復習時間は	←十分行わなかった →	9 (47.4)	5 (26.3)	2 (10.5)	1 (5.3)	2 (10.5)	0	19	2.05	2.50
12	自身の知識・技術・考え方などの視野が広がった。	←広がらなかった →	0 (0.0)	0 (0.0)	2 (10.5)	4 (21.1)	13 (68.4)	0	19	4.58	4.20
13	授業(レッスン)の内容は十分に理解し、習得できた。	←習得できなかった →	0 (0.0)	0 (0.0)	0 (0.0)	7 (36.8)	12 (63.2)	0	19	4.63	4.46
14	総合的に判断して、この授業(レッスン)に満足している。	←満足していない →	0 (0.0)	0 (0.0)	1 (5.3)	4 (21.1)	14 (73.7)	0	19	4.68	4.32
15	この授業(レッスン)科目を後輩・知人に勧める。	←勧めない →	1 (5.3)	0 (0.0)	1 (5.3)	5 (26.3)	12 (63.2)	0	19	4.42	4.27

※設問11(予習・復習時間)の表示は次の通りです。【1: 30分未満 2: 30分～1時間 3: 1～5時間 4: 6～10時間 5: 11時間以上】



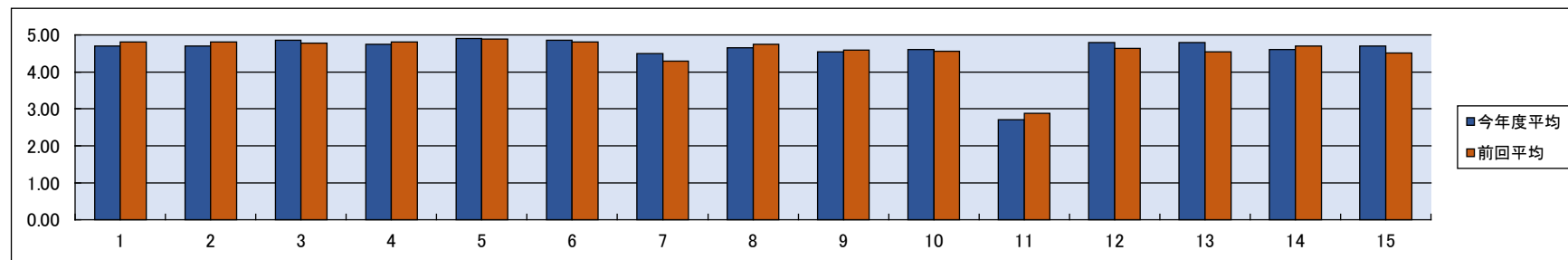
2023年度年間 授業に関するアンケートの結果について

集計区分	合唱Ⅵ[声楽専修]
学年	3

受講者数：81名

						1	2	3	4	5	無効 回答数 合計	有効 回答数 合計	今年度 平均	前回 平均
						回答数 (%)	回答数 (%)	回答数 (%)	回答数 (%)	回答数 (%)				
1	回数・時間は基本的に守られた。	←守られていない	→守られた→			0 (0.0)	0 (0.0)	2 (10.0)	2 (10.0)	16 (80.0)	0	20	4.70	4.81
2	授業(レッスン)の内容は講義要目(シラバス)に沿って行われた。	←行われなかった	→行われた→			0 (0.0)	0 (0.0)	2 (10.0)	2 (10.0)	16 (80.0)	0	20	4.70	4.81
3	学生からの質問や相談・提出物に対して、教員の対応は適切であった。	←適切でなかった	→適切であった→			0 (0.0)	0 (0.0)	1 (5.0)	1 (5.0)	18 (90.0)	0	20	4.85	4.78
4	教員は学生に誠実に接していた。	←接していなかった	→接していた→			0 (0.0)	0 (0.0)	1 (5.0)	3 (15.0)	16 (80.0)	0	20	4.75	4.81
5	使用された教材(配布資料等)は、適切であった。	←適切でなかった	→適切であった→			0 (0.0)	0 (0.0)	1 (5.0)	0 (0.0)	19 (95.0)	0	20	4.90	4.89
6	授業(レッスン)の内容・ポイントは分かりやすかった。	←分かりにくかった	→分かりやすかった→			0 (0.0)	0 (0.0)	1 (5.0)	1 (5.0)	18 (90.0)	0	20	4.85	4.81
7	学内外施設・設備(図書館・アンサンブル室・プロジェクター等)の使用は有効であった。	←有効でなかった	→有効であった→			1 (5.0)	0 (0.0)	2 (10.0)	2 (10.0)	15 (75.0)	0	20	4.50	4.29
8	授業(レッスン)に対する教員の熱意・工夫が感じられた。	←感じられなかった	→感じられた→			0 (0.0)	0 (0.0)	2 (10.0)	3 (15.0)	15 (75.0)	0	20	4.65	4.74
9	授業(レッスン)の出席は良好であった。	←良好でなかった	→良好であった→			0 (0.0)	0 (0.0)	2 (10.0)	5 (25.0)	13 (65.0)	0	20	4.55	4.59
10	授業(レッスン)に意欲的に取り組んだ。	←取り組まなかった	→取り組んだ→			0 (0.0)	0 (0.0)	2 (10.0)	4 (20.0)	14 (70.0)	0	20	4.60	4.56
11	授業(レッスン)のための1週間あたりの予習・復習時間は	←十分行わなかった	→十分行った→			5 (25.0)	7 (35.0)	2 (10.0)	1 (5.0)	5 (25.0)	0	20	2.70	2.88
12	自身の知識・技術・考え方などの視野が広がった。	←広がらなかった	→広がった→			0 (0.0)	0 (0.0)	1 (5.0)	2 (10.0)	17 (85.0)	0	20	4.80	4.63
13	授業(レッスン)の内容は十分に理解し、習得できた。	←習得できなかった	→習得できた→			0 (0.0)	0 (0.0)	1 (5.0)	2 (10.0)	17 (85.0)	0	20	4.80	4.54
14	総合的に判断して、この授業(レッスン)に満足している。	←満足していない	→満足している→			0 (0.0)	0 (0.0)	3 (15.0)	2 (10.0)	15 (75.0)	0	20	4.60	4.70
15	この授業(レッスン)科目を後輩・知人に勧める。	←勧めない	→勧める→			0 (0.0)	0 (0.0)	2 (10.0)	2 (10.0)	16 (80.0)	0	20	4.70	4.52

※設問11(予習・復習時間)の表示は次の通りです。【1: 30分未満 2: 30分～1時間 3: 1～5時間 4: 6～10時間 5: 11時間以上】



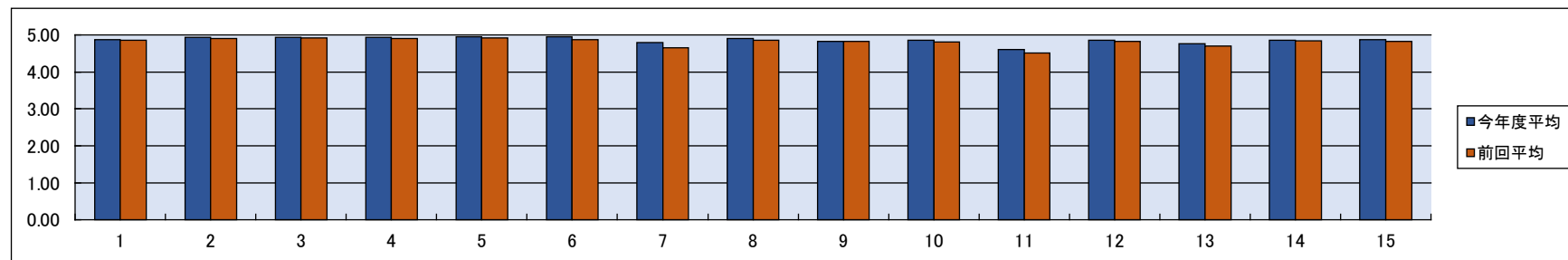
2023年度年間 授業に関するアンケートの結果について

集計区分	専門実技(ピアノ/オルガン/電子オルガン) II IV VI VIII
学年	

受講者数：240名

			1	2	3	4	5	無効 回答数 合計	有効 回答数 合計	今年度 平均	前回 平均
			回答数 (%)	回答数 (%)	回答数 (%)	回答数 (%)	回答数 (%)				
1	回数・時間は基本的に守られた。	←守られていない 2 4 5 →守られた	1 (1.0)	1 (1.0)	0 (0.0)	5 (5.1)	92 (92.9)	0	99	4.88	4.86
2	授業(レッスン)の内容は講義要目(シラバス)に沿って行われた。	←行われなかった 4 5 →行われた	0 (0.0)	0 (0.0)	0 (0.0)	6 (6.3)	90 (93.8)	3	96	4.94	4.91
3	学生からの質問や相談・提出物に対して、教員の対応は適切であった。	←適切でなかった 3 4 5 →適切であった	0 (0.0)	0 (0.0)	1 (1.0)	5 (5.1)	93 (93.9)	0	99	4.93	4.92
4	教員は学生に誠実に接していた。	←接していなかった 3 4 5 →接していた	0 (0.0)	0 (0.0)	1 (1.0)	4 (4.1)	93 (94.9)	1	98	4.94	4.90
5	使用された教材(配布資料等)は、適切であった。	←適切でなかった 4 5 →適切であった	0 (0.0)	0 (0.0)	0 (0.0)	4 (4.2)	91 (95.8)	4	95	4.96	4.92
6	授業(レッスン)の内容・ポイントは分かりやすかった。	←分かりにくかった 4 5 →分かりやすかった	0 (0.0)	0 (0.0)	0 (0.0)	5 (5.1)	94 (94.9)	0	99	4.95	4.87
7	学内外施設・設備(図書館・アンサンブル室・プロジェクター等)の使用は有効であった。	←有効でなかった 3 4 5 →有効であった	0 (0.0)	0 (0.0)	6 (6.6)	7 (7.7)	78 (85.7)	8	91	4.79	4.65
8	授業(レッスン)に対する教員の熱意・工夫が感じられた。	←感じられなかった 3 4 5 →感じられた	0 (0.0)	0 (0.0)	2 (2.0)	6 (6.1)	91 (91.9)	0	99	4.90	4.86
9	授業(レッスン)の出席は良好であった。	←良好でなかった 2 3 4 5 →良好であった	0 (0.0)	1 (1.0)	4 (4.0)	6 (6.1)	88 (88.9)	0	99	4.83	4.83
10	授業(レッスン)に意欲的に取り組んだ。	←取り組まなかった 3 4 5 →取り組んだ	0 (0.0)	0 (0.0)	2 (2.0)	11 (11.1)	86 (86.9)	0	99	4.85	4.81
11	授業(レッスン)のための1週間あたりの予習・復習時間は	←十分行わなかった 2 3 4 5 →十分行った	0 (0.0)	1 (1.0)	12 (12.1)	12 (12.1)	74 (74.7)	0	99	4.61	4.52
12	自身の知識・技術・考え方などの視野が広がった。	←広がらなかった 3 4 5 →広がった	0 (0.0)	0 (0.0)	1 (1.0)	12 (12.1)	86 (86.9)	0	99	4.86	4.82
13	授業(レッスン)の内容は十分に理解し、習得できた。	←習得できなかった 3 4 5 →習得できた	0 (0.0)	0 (0.0)	2 (2.0)	20 (20.2)	77 (77.8)	0	99	4.76	4.70
14	総合的に判断して、この授業(レッスン)に満足している。	←満足していない 3 4 5 →満足している	0 (0.0)	0 (0.0)	3 (3.0)	8 (8.1)	88 (88.9)	0	99	4.86	4.84
15	この授業(レッスン)科目を後輩・知人に勧める。	←勧めない 3 4 5 →勧める	0 (0.0)	0 (0.0)	3 (3.1)	6 (6.3)	87 (90.6)	3	96	4.88	4.83

※設問11(予習・復習時間)の表示は次の通りです。【1: 30分未満 2: 30分~1時間 3: 1~5時間 4: 6~10時間 5: 11時間以上】



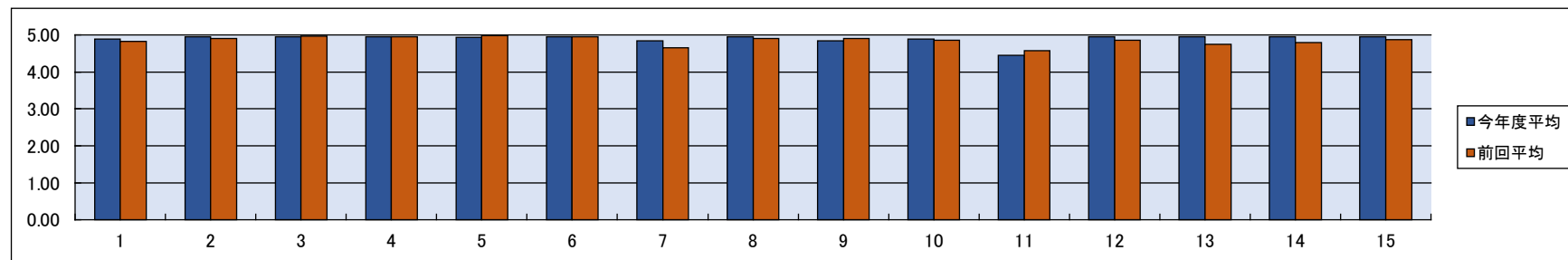
2023年度年間 授業に関するアンケートの結果について

集計区分	専門実技(ピアノ/オルガン/電子オルガン) II
学年	1

受講者数: 51名

			1	2	3	4	5	無効 回答数 合計	有効 回答数 合計	今年度 平均	前回 平均
			回答数 (%)	回答数 (%)	回答数 (%)	回答数 (%)	回答数 (%)				
1	回数・時間は基本的に守られた。	←守られていない → 守られた→	0 (0.0)	0 (0.0)	0 (0.0)	2 (11.1)	16 (88.9)	0	18	4.89	4.83
2	授業(レッスン)の内容は講義要目(シラバス)に沿って行われた。	←行われなかった → 行われた→	0 (0.0)	0 (0.0)	0 (0.0)	1 (5.6)	17 (94.4)	0	18	4.94	4.90
3	学生からの質問や相談・提出物に対して、教員の対応は適切であった。	←適切でなかった → 適切であった→	0 (0.0)	0 (0.0)	0 (0.0)	1 (5.6)	17 (94.4)	0	18	4.94	4.97
4	教員は学生に誠実に接していた。	←接していなかった → 接していた→	0 (0.0)	0 (0.0)	0 (0.0)	1 (5.6)	17 (94.4)	0	18	4.94	4.95
5	使用された教材(配布資料等)は、適切であった。	←適切でなかった → 適切であった→	0 (0.0)	0 (0.0)	0 (0.0)	1 (5.9)	16 (94.1)	1	17	4.94	4.98
6	授業(レッスン)の内容・ポイントは分かりやすかった。	←分かりにくかった → 分かりやすかった→	0 (0.0)	0 (0.0)	0 (0.0)	1 (5.6)	17 (94.4)	0	18	4.94	4.95
7	学内外施設・設備(図書館・アンサンブル室・プロジェクター等)の使用は有効であった。	←有効でなかった → 有効であった→	0 (0.0)	0 (0.0)	0 (0.0)	3 (16.7)	15 (83.3)	0	18	4.83	4.66
8	授業(レッスン)に対する教員の熱意・工夫が感じられた。	←感じられなかった → 感じられた→	0 (0.0)	0 (0.0)	0 (0.0)	1 (5.6)	17 (94.4)	0	18	4.94	4.90
9	授業(レッスン)の出席は良好であった。	←良好でなかった → 良好であった→	0 (0.0)	0 (0.0)	1 (5.6)	1 (5.6)	16 (88.9)	0	18	4.83	4.90
10	授業(レッスン)に意欲的に取り組んだ。	←取り組まなかった → 取り組んだ→	0 (0.0)	0 (0.0)	0 (0.0)	2 (11.1)	16 (88.9)	0	18	4.89	4.85
11	授業(レッスン)のための1週間あたりの予習・復習時間は	←十分行わなかった → 十分行った→	0 (0.0)	1 (5.6)	2 (11.1)	3 (16.7)	12 (66.7)	0	18	4.44	4.58
12	自身の知識・技術・考え方などの視野が広がった。	←広がらなかった → 広がった→	0 (0.0)	0 (0.0)	0 (0.0)	1 (5.6)	17 (94.4)	0	18	4.94	4.85
13	授業(レッスン)の内容は十分に理解し、習得できた。	←習得できなかった → 習得できた→	0 (0.0)	0 (0.0)	0 (0.0)	1 (5.6)	17 (94.4)	0	18	4.94	4.75
14	総合的に判断して、この授業(レッスン)に満足している。	←満足していない → 満足している→	0 (0.0)	0 (0.0)	0 (0.0)	1 (5.6)	17 (94.4)	0	18	4.94	4.79
15	この授業(レッスン)科目を後輩・知人に勧める。	←勧めない → 勧める→	0 (0.0)	0 (0.0)	0 (0.0)	1 (5.6)	17 (94.4)	0	18	4.94	4.87

※設問11(予習・復習時間)の表示は次の通りです。【1: 30分未満 2: 30分~1時間 3: 1~5時間 4: 6~10時間 5: 11時間以上】



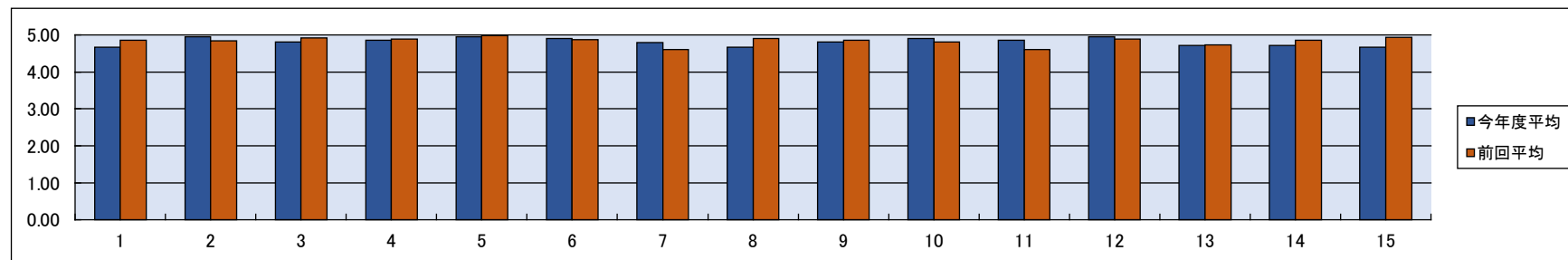
2023年度年間 授業に関するアンケートの結果について

集計区分	専門実技(ピアノ/オルガン/電子オルガン)Ⅳ
学年	2

受講者数：54名

						1	2	3	4	5	無効 回答数 合計	有効 回答数 合計	今年度 平均	前回 平均
						回答数 (%)	回答数 (%)	回答数 (%)	回答数 (%)	回答数 (%)				
1	回数・時間は基本的に守られた。	←守られていない	→守られた	1	2	5								
				(4.8)	(4.8)	(0.0)	(0.0)	19	(90.5)	0	21	4.67	4.85	
2	授業(レッスン)の内容は講義要目(シラバス)に沿って行われた。	←行われなかった	→行われた	4		5								
				(0.0)	(0.0)	(0.0)	(5.0)	19	(95.0)	1	20	4.95	4.85	
3	学生からの質問や相談・提出物に対して、教員の対応は適切であった。	←適切でなかった	→適切であった	3	4	5								
				(0.0)	(0.0)	(4.8)	(9.5)	18	(85.7)	0	21	4.81	4.92	
4	教員は学生に誠実に接していた。	←接していなかった	→接していた	3	4	5								
				(0.0)	(0.0)	(4.8)	(4.8)	19	(90.5)	0	21	4.86	4.89	
5	使用された教材(配布資料等)は、適切であった。	←適切でなかった	→適切であった	4		5								
				(0.0)	(0.0)	(0.0)	(5.0)	19	(95.0)	1	20	4.95	4.98	
6	授業(レッスン)の内容・ポイントは分かりやすかった。	←分かりにくかった	→分かりやすかった	4		5								
				(0.0)	(0.0)	(0.0)	(9.5)	19	(90.5)	0	21	4.90	4.88	
7	学内外施設・設備(図書館・アンサンブル室・プロジェクター等)の使用は有効であった。	←有効でなかった	→有効であった	3	4	5								
				(0.0)	(0.0)	(5.3)	(10.5)	16	(84.2)	2	19	4.79	4.60	
8	授業(レッスン)に対する教員の熱意・工夫が感じられた。	←感じられなかった	→感じられた	3	4	5								
				(0.0)	(0.0)	(9.5)	(14.3)	16	(76.2)	0	21	4.67	4.90	
9	授業(レッスン)の出席は良好であった。	←良好でなかった	→良好であった	3	4	5								
				(0.0)	(0.0)	(4.8)	(9.5)	18	(85.7)	0	21	4.81	4.85	
10	授業(レッスン)に意欲的に取り組んだ。	←取り組まなかった	→取り組んだ	4		5								
				(0.0)	(0.0)	(0.0)	(9.5)	19	(90.5)	0	21	4.90	4.81	
11	授業(レッスン)のための1週間あたりの予習・復習時間は	←十分行わなかった	→十分行った	3	4	5								
				(0.0)	(0.0)	(4.8)	(4.8)	19	(90.5)	0	21	4.86	4.60	
12	自身の知識・技術・考え方などの視野が広がった。	←広がらなかった	→広がった	4		5								
				(0.0)	(0.0)	(0.0)	(4.8)	20	(95.2)	0	21	4.95	4.89	
13	授業(レッスン)の内容は十分に理解し、習得できた。	←習得できなかった	→習得できた	3	4	5								
				(0.0)	(0.0)	(4.8)	(19.0)	16	(76.2)	0	21	4.71	4.72	
14	総合的に判断して、この授業(レッスン)に満足している。	←満足していない	→満足している	3	4	5								
				(0.0)	(0.0)	(9.5)	(9.5)	17	(81.0)	0	21	4.71	4.85	
15	この授業(レッスン)科目を後輩・知人に勧める。	←勧めない	→勧める	3	4	5								
				(0.0)	(0.0)	(9.5)	(14.3)	16	(76.2)	0	21	4.67	4.93	

※設問11(予習・復習時間)の表示は次の通りです。【1: 30分未満 2: 30分～1時間 3: 1～5時間 4: 6～10時間 5: 11時間以上】



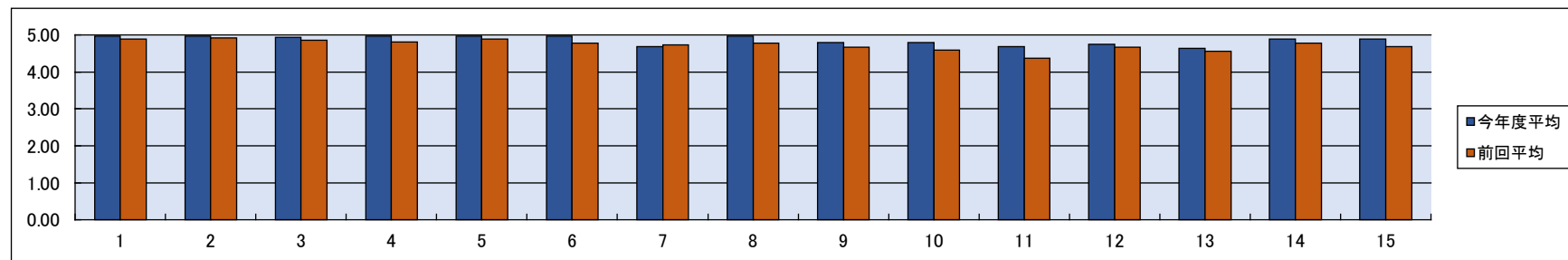
2023年度年間 授業に関するアンケートの結果について

集計区分	専門実技(ピアノ/オルガン/電子オルガン) VI
学年	3

受講者数：62名

			1	2	3	4	5	無効 回答数 合計	有効 回答数 合計	今年度 平均	前回 平均
			回答数 (%)	回答数 (%)	回答数 (%)	回答数 (%)	回答数 (%)				
1	回数・時間は基本的に守られた。	←守られていない 4 →守られた→ 5	0 (0.0)	0 (0.0)	0 (0.0)	1 (3.6)	27 (96.4)	0	28	4.96	4.89
2	授業(レッスン)の内容は講義要目(シラバス)に沿って行われた。	←行われなかった 4 →行われた→ 5	0 (0.0)	0 (0.0)	0 (0.0)	1 (3.6)	27 (96.4)	0	28	4.96	4.93
3	学生からの質問や相談・提出物に対して、教員の対応は適切であった。	←適切でなかった 4 →適切であった→ 5	0 (0.0)	0 (0.0)	0 (0.0)	2 (7.1)	26 (92.9)	0	28	4.93	4.85
4	教員は学生に誠実に接していた。	←接していなかった 4 →接していた→ 5	0 (0.0)	0 (0.0)	0 (0.0)	1 (3.7)	26 (96.3)	1	27	4.96	4.81
5	使用された教材(配布資料等)は、適切であった。	←適切でなかった 4 →適切であった→ 5	0 (0.0)	0 (0.0)	0 (0.0)	1 (3.6)	27 (96.4)	0	28	4.96	4.89
6	授業(レッスン)の内容・ポイントは分かりやすかった。	←分かりにくかった 4 →分かりやすかった→ 5	0 (0.0)	0 (0.0)	0 (0.0)	1 (3.6)	27 (96.4)	0	28	4.96	4.78
7	学内外施設・設備(図書館・アンサンブル室・プロジェクター等)の使用は有効であった。	←有効でなかった 3 4 →有効であった→ 5	0 (0.0)	0 (0.0)	4 (14.3)	1 (3.6)	23 (82.1)	0	28	4.68	4.73
8	授業(レッスン)に対する教員の熱意・工夫が感じられた。	←感じられなかった 4 →感じられた→ 5	0 (0.0)	0 (0.0)	0 (0.0)	1 (3.6)	27 (96.4)	0	28	4.96	4.78
9	授業(レッスン)の出席は良好であった。	←良好でなかった 2 3 4 →良好であった→ 5	0 (0.0)	1 (3.6)	1 (3.6)	1 (3.6)	25 (89.3)	0	28	4.79	4.67
10	授業(レッスン)に意欲的に取り組んだ。	←取り組まなかった 3 4 →取り組んだ→ 5	0 (0.0)	0 (0.0)	1 (3.6)	4 (14.3)	23 (82.1)	0	28	4.79	4.59
11	授業(レッスン)のための1週間あたりの予習・復習時間は	←十分行わなかった 3 4 →十分行った→ 5	0 (0.0)	0 (0.0)	3 (10.7)	3 (10.7)	22 (78.6)	0	28	4.68	4.37
12	自身の知識・技術・考え方などの視野が広がった。	←広がらなかった 3 4 →広がった→ 5	0 (0.0)	0 (0.0)	1 (3.6)	5 (17.9)	22 (78.6)	0	28	4.75	4.67
13	授業(レッスン)の内容は十分に理解し、習得できた。	←習得できなかった 3 4 →習得できた→ 5	0 (0.0)	0 (0.0)	1 (3.6)	8 (28.6)	19 (67.9)	0	28	4.64	4.56
14	総合的に判断して、この授業(レッスン)に満足している。	←満足していない 3 4 →満足している→ 5	0 (0.0)	0 (0.0)	1 (3.6)	1 (3.6)	26 (92.9)	0	28	4.89	4.78
15	この授業(レッスン)科目を後輩・知人に勧める。	←勧めない 3 4 →勧める→ 5	0 (0.0)	0 (0.0)	1 (3.6)	1 (3.6)	26 (92.9)	0	28	4.89	4.68

※設問11(予習・復習時間)の表示は次の通りです。【1: 30分未満 2: 30分~1時間 3: 1~5時間 4: 6~10時間 5: 11時間以上】



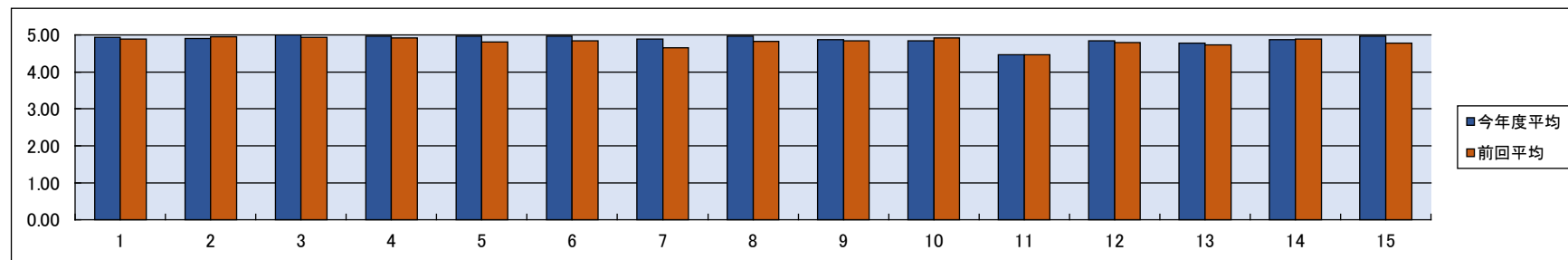
2023年度年間 授業に関するアンケートの結果について

集計区分	専門実技(ピアノ/オルガン/電子オルガン)Ⅷ
学年	4

受講者数：73名

			1	2	3	4	5	無効 回答数 合計	有効 回答数 合計	今年度 平均	前回 平均
			回答数 (%)	回答数 (%)	回答数 (%)	回答数 (%)	回答数 (%)				
1	回数・時間は基本的に守られた。	←守られていない 4 →守られた→ 5	0 (0.0)	0 (0.0)	0 (0.0)	2 (6.3)	30 (93.8)	0	32	4.94	4.89
2	授業(レッスン)の内容は講義要目(シラバス)に沿って行われた。	←行われなかった 4 →行われた→ 5	0 (0.0)	0 (0.0)	0 (0.0)	3 (10.0)	27 (90.0)	2	30	4.90	4.96
3	学生からの質問や相談・提出物に対して、教員の対応は適切であった。	←適切でなかった 4 →適切であった→ 5	0 (0.0)	0 (0.0)	0 (0.0)	0 (0.0)	32 (100.0)	0	32	5.00	4.93
4	教員は学生に誠実に接していた。	←接していなかった 4 →接していた→ 5	0 (0.0)	0 (0.0)	0 (0.0)	1 (3.1)	31 (96.9)	0	32	4.97	4.91
5	使用された教材(配布資料等)は、適切であった。	←適切でなかった 4 →適切であった→ 5	0 (0.0)	0 (0.0)	0 (0.0)	1 (3.3)	29 (96.7)	2	30	4.97	4.81
6	授業(レッスン)の内容・ポイントは分かりやすかった。	←分かりにくかった 4 →分かりやすかった→ 5	0 (0.0)	0 (0.0)	0 (0.0)	1 (3.1)	31 (96.9)	0	32	4.97	4.84
7	学内外施設・設備(図書館・アンサンブル室・プロジェクター等)の使用は有効であった。	←有効でなかった 3 4 →有効であった→ 5	0 (0.0)	0 (0.0)	1 (3.8)	1 (3.8)	24 (92.3)	6	26	4.88	4.65
8	授業(レッスン)に対する教員の熱意・工夫が感じられた。	←感じられなかった 4 →感じられた→ 5	0 (0.0)	0 (0.0)	0 (0.0)	1 (3.1)	31 (96.9)	0	32	4.97	4.82
9	授業(レッスン)の出席は良好であった。	←良好でなかった 3 4 →良好であった→ 5	0 (0.0)	0 (0.0)	1 (3.1)	2 (6.3)	29 (90.6)	0	32	4.88	4.84
10	授業(レッスン)に意欲的に取り組んだ。	←取り組まなかった 3 4 →取り組んだ→ 5	0 (0.0)	0 (0.0)	1 (3.1)	3 (9.4)	28 (87.5)	0	32	4.84	4.91
11	授業(レッスン)のための1週間あたりの予習・復習時間は	←十分行わなかった 3 4 →十分行った→ 5	0 (0.0)	0 (0.0)	6 (18.8)	5 (15.6)	21 (65.6)	0	32	4.47	4.47
12	自身の知識・技術・考え方などの視野が広がった。	←広がらなかった 4 →広がった→ 5	0 (0.0)	0 (0.0)	0 (0.0)	5 (15.6)	27 (84.4)	0	32	4.84	4.80
13	授業(レッスン)の内容は十分に理解し、習得できた。	←習得できなかった 4 →習得できた→ 5	0 (0.0)	0 (0.0)	0 (0.0)	7 (21.9)	25 (78.1)	0	32	4.78	4.73
14	総合的に判断して、この授業(レッスン)に満足している。	←満足していない 4 →満足している→ 5	0 (0.0)	0 (0.0)	0 (0.0)	4 (12.5)	28 (87.5)	0	32	4.88	4.89
15	この授業(レッスン)科目を後輩・知人に勧める。	←勧めない 4 →勧める→ 5	0 (0.0)	0 (0.0)	0 (0.0)	1 (3.4)	28 (96.6)	3	29	4.97	4.77

※設問11(予習・復習時間)の表示は次の通りです。【1: 30分未満 2: 30分～1時間 3: 1～5時間 4: 6～10時間 5: 11時間以上】



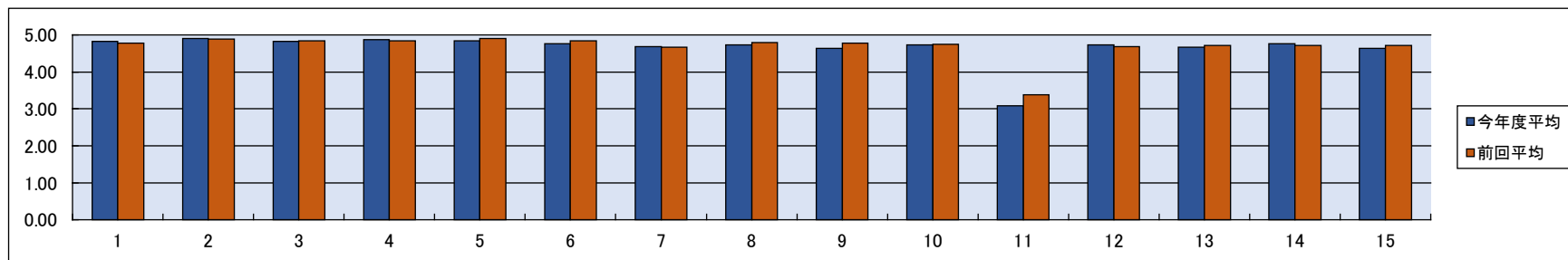
2023年度年間 授業に関するアンケートの結果について

集計区分	鍵盤楽器基礎ⅡⅣ、電子オルガン編曲Ⅱ
学年	

受講者数：107名

						1	2	3	4	5	無効 回答数 合計	有効 回答数 合計	今年度 平均	前回 平均
						回答数 (%)	回答数 (%)	回答数 (%)	回答数 (%)	回答数 (%)				
1	回数・時間は基本的に守られた。	←守られていない	→守られた→	3	4	0 (0.0)	0 (0.0)	1 (3.0)	4 (12.1)	28 (84.8)	0	33	4.82	4.78
2	授業(レッスン)の内容は講義要目(シラバス)に沿って行われた。	←行われなかった	→行われた→	4	5	0 (0.0)	0 (0.0)	0 (0.0)	3 (9.1)	30 (90.9)	0	33	4.91	4.89
3	学生からの質問や相談・提出物に対して、教員の対応は適切であった。	←適切でなかった	→適切であった→	3	4	0 (0.0)	0 (0.0)	1 (3.0)	4 (12.1)	28 (84.8)	0	33	4.82	4.84
4	教員は学生に誠実に接していた。	←接していなかった	→接していた→	3	4	0 (0.0)	0 (0.0)	1 (3.0)	2 (6.1)	30 (90.9)	0	33	4.88	4.84
5	使用された教材(配布資料等)は、適切であった。	←適切でなかった	→適切であった→	3	4	0 (0.0)	0 (0.0)	2 (6.3)	1 (3.1)	29 (90.6)	1	32	4.84	4.90
6	授業(レッスン)の内容・ポイントは分かりやすかった。	←分かりにくかった	→分かりやすかった→	3	4	0 (0.0)	0 (0.0)	2 (6.1)	4 (12.1)	27 (81.8)	0	33	4.76	4.84
7	学内外施設・設備(図書館・アンサンブル室・プロジェクター等)の使用は有効であった。	←有効でなかった	→有効であった→	1	3	1 (3.2)	0 (0.0)	2 (6.5)	2 (6.5)	26 (83.9)	2	31	4.68	4.67
8	授業(レッスン)に対する教員の熱意・工夫が感じられた。	←感じられなかった	→感じられた→	3	4	0 (0.0)	0 (0.0)	3 (9.1)	3 (9.1)	27 (81.8)	0	33	4.73	4.80
9	授業(レッスン)の出席は良好であった。	←良好でなかった	→良好であった→	1	3	1 (3.0)	0 (0.0)	2 (6.1)	4 (12.1)	26 (78.8)	0	33	4.64	4.77
10	授業(レッスン)に意欲的に取り組んだ。	←取り組まなかった	→取り組んだ→	1	3	1 (3.0)	0 (0.0)	1 (3.0)	3 (9.1)	28 (84.8)	0	33	4.73	4.75
11	授業(レッスン)のための1週間あたりの予習・復習時間は	←十分行わなかった	→十分行った→	1	2	3 (9.1)	6 (18.2)	15 (45.5)	3 (9.1)	6 (18.2)	0	33	3.09	3.39
12	自身の知識・技術・考え方などの視野が広がった。	←広がらなかった	→広がった→	1	3	1 (3.0)	0 (0.0)	1 (3.0)	3 (9.1)	28 (84.8)	0	33	4.73	4.68
13	授業(レッスン)の内容は十分に理解し、習得できた。	←習得できなかった	→習得できた→	1	3	1 (3.0)	0 (0.0)	2 (6.1)	3 (9.1)	27 (81.8)	0	33	4.67	4.71
14	総合的に判断して、この授業(レッスン)に満足している。	←満足していない	→満足している→	1	3	1 (3.0)	0 (0.0)	1 (3.0)	2 (6.1)	29 (87.9)	0	33	4.76	4.71
15	この授業(レッスン)科目を後輩・知人に勧める。	←勧めない	→勧める→	1	3	1 (3.0)	0 (0.0)	3 (9.1)	2 (6.1)	27 (81.8)	0	33	4.64	4.71

※設問11(予習・復習時間)の表示は次の通りです。【1: 30分未満 2: 30分～1時間 3: 1～5時間 4: 6～10時間 5: 11時間以上】



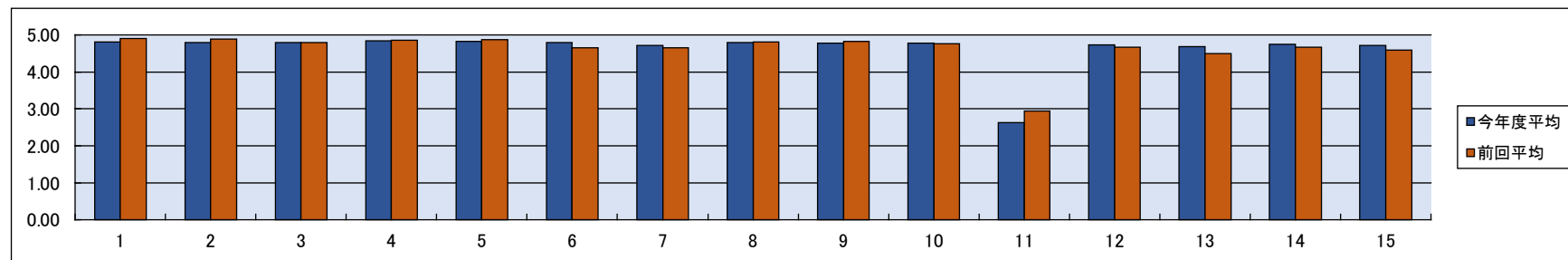
2023年度年間 授業に関するアンケートの結果について

集計区分	鍵盤楽器講義(鍵盤楽器学/楽曲分析概論/作品分析概論/演奏解釈/ピアノ教材研究概論/楽曲分析ⅠⅡ)
学年	

受講者数: 217名

			1	2	3	4	5	無効 回答数 合計	有効 回答数 合計	今年度 平均	前回 平均
			回答数 (%)	回答数 (%)	回答数 (%)	回答数 (%)	回答数 (%)				
1	回数・時間は基本的に守られた。	←守られていない 2 3 4 5 →守られた	0 (0.0)	2 (2.4)	2 (2.4)	6 (7.1)	74 (88.1)	0	84	4.81	4.90
2	授業(レッスン)の内容は講義要目(シラバス)に沿って行われた。	←行われなかった 2 3 4 5 →行われた	0 (0.0)	1 (1.2)	4 (4.8)	7 (8.3)	72 (85.7)	0	84	4.79	4.88
3	学生からの質問や相談・提出物に対して、教員の対応は適切であった。	←適切でなかった 1 2 3 4 5 →適切であった	1 (1.2)	1 (1.2)	1 (1.2)	8 (9.5)	73 (86.9)	0	84	4.80	4.79
4	教員は学生に誠実に接していた。	←接していなかった 2 3 4 5 →接していた	0 (0.0)	1 (1.2)	2 (2.4)	7 (8.3)	74 (88.1)	0	84	4.83	4.86
5	使用された教材(配布資料等)は、適切であった。	←適切でなかった 2 3 4 5 →適切であった	0 (0.0)	2 (2.4)	3 (3.6)	3 (3.6)	75 (90.4)	1	83	4.82	4.87
6	授業(レッスン)の内容・ポイントは分かりやすかった。	←分かりにくかった 2 3 4 5 →分かりやすかった	0 (0.0)	1 (1.2)	5 (6.0)	5 (6.0)	73 (86.9)	0	84	4.79	4.65
7	学内外施設・設備(図書館・アンサンブル室・プロジェクター等)の使用は有効であった。	←有効でなかった 1 2 3 4 5 →有効であった	1 (1.3)	2 (2.5)	2 (2.5)	8 (10.1)	66 (83.5)	5	79	4.72	4.66
8	授業(レッスン)に対する教員の熱意・工夫が感じられた。	←感じられなかった 2 3 4 5 →感じられた	0 (0.0)	1 (1.2)	2 (2.4)	10 (11.9)	71 (84.5)	0	84	4.80	4.80
9	授業(レッスン)の出席は良好であった。	←良好でなかった 2 3 4 5 →良好であった	0 (0.0)	1 (1.2)	4 (4.8)	8 (9.5)	71 (84.5)	0	84	4.77	4.82
10	授業(レッスン)に意欲的に取り組んだ。	←取り組まなかった 2 3 4 5 →取り組んだ	0 (0.0)	1 (1.2)	3 (3.6)	10 (11.9)	70 (83.3)	0	84	4.77	4.76
11	授業(レッスン)のための1週間あたりの予習・復習時間は	←十分行わなかった 1 2 3 4 5 →十分行った	15 (18.1)	31 (37.3)	20 (24.1)	4 (4.8)	13 (15.7)	1	83	2.63	2.94
12	自身の知識・技術・考え方などの視野が広がった。	←広がらなかった 2 3 4 5 →広がった	0 (0.0)	2 (2.4)	3 (3.6)	10 (11.9)	69 (82.1)	0	84	4.74	4.67
13	授業(レッスン)の内容は十分に理解し、習得できた。	←習得できなかった 2 3 4 5 →習得できた	0 (0.0)	1 (1.2)	4 (4.8)	15 (17.9)	64 (76.2)	0	84	4.69	4.50
14	総合的に判断して、この授業(レッスン)に満足している。	←満足していない 1 2 3 4 5 →満足している	1 (1.2)	1 (1.2)	3 (3.6)	8 (9.5)	71 (84.5)	0	84	4.75	4.66
15	この授業(レッスン)科目を後輩・知人に勧める。	←勧めない 2 3 4 5 →勧める	0 (0.0)	3 (3.6)	2 (2.4)	11 (13.1)	68 (81.0)	0	84	4.71	4.59

※設問11(予習・復習時間)の表示は次の通りです。 [1: 30分未満 2: 30分~1時間 3: 1~5時間 4: 6~10時間 5: 11時間以上]



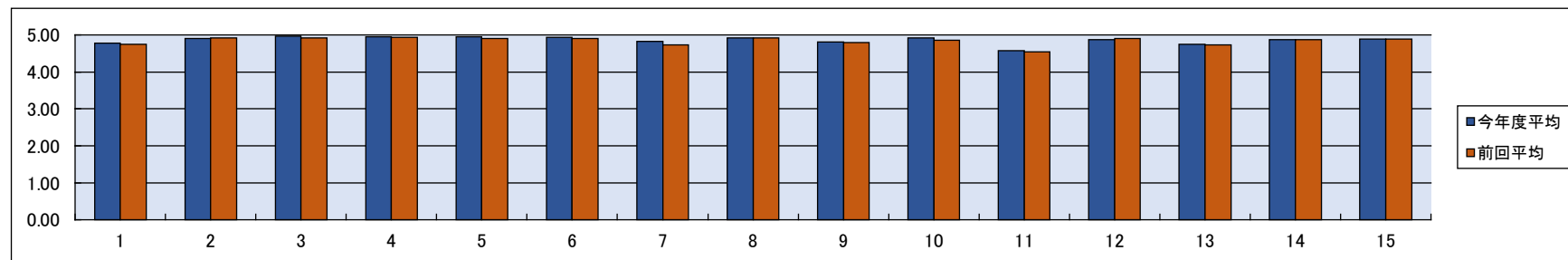
2023年度年間 授業に関するアンケートの結果について

集計区分	専門実技(弦管打)ⅡⅣⅥⅧ
学年	

受講者数：396名

			1	2	3	4	5	無効 回答数 合計	有効 回答数 合計	今年度 平均	前回 平均
			回答数 (%)	回答数 (%)	回答数 (%)	回答数 (%)	回答数 (%)				
1	回数・時間は基本的に守られた。	←守られていない 3 4 5 →守られた	1 (0.9)	0 (0.0)	4 (3.6)	13 (11.6)	94 (83.9)	1	112	4.78	4.74
2	授業(レッスン)の内容は講義要目(シラバス)に沿って行われた。	←行われなかった 3 4 5 →行われた	0 (0.0)	0 (0.0)	2 (1.8)	6 (5.4)	104 (92.9)	1	112	4.91	4.92
3	学生からの質問や相談・提出物に対して、教員の対応は適切であった。	←適切でなかった 3 4 5 →適切であった	0 (0.0)	0 (0.0)	1 (0.9)	2 (1.8)	109 (97.3)	1	112	4.96	4.92
4	教員は学生に誠実に接していた。	←接していなかった 3 4 5 →接していた	0 (0.0)	0 (0.0)	1 (0.9)	4 (3.5)	108 (95.6)	0	113	4.95	4.93
5	使用された教材(配布資料等)は、適切であった。	←適切でなかった 3 4 5 →適切であった	0 (0.0)	0 (0.0)	2 (1.8)	2 (1.8)	108 (96.4)	1	112	4.95	4.91
6	授業(レッスン)の内容・ポイントは分かりやすかった。	←分かりにくかった 3 4 5 →分かりやすかった	0 (0.0)	0 (0.0)	2 (1.8)	4 (3.5)	107 (94.7)	0	113	4.93	4.91
7	学内外施設・設備(図書館・アンサンブル室・プロジェクター等)の使用は有効であった。	←有効でなかった 3 4 5 →有効であった	1 (0.9)	0 (0.0)	4 (3.6)	8 (7.3)	97 (88.2)	3	110	4.82	4.73
8	授業(レッスン)に対する教員の熱意・工夫が感じられた。	←感じられなかった 3 4 5 →感じられた	0 (0.0)	0 (0.0)	2 (1.8)	5 (4.5)	105 (93.8)	1	112	4.92	4.92
9	授業(レッスン)の出席は良好であった。	←良好でなかった 3 4 5 →良好であった	0 (0.0)	1 (0.9)	2 (1.8)	14 (12.5)	95 (84.8)	1	112	4.81	4.79
10	授業(レッスン)に意欲的に取り組んだ。	←取り組まなかった 3 4 5 →取り組んだ	0 (0.0)	0 (0.0)	1 (0.9)	7 (6.2)	105 (92.9)	0	113	4.92	4.86
11	授業(レッスン)のための1週間あたりの予習・復習時間は	←十分行わなかった 3 4 5 →十分行った	1 (0.9)	0 (0.0)	11 (9.8)	22 (19.6)	78 (69.6)	1	112	4.57	4.55
12	自身の知識・技術・考え方などの視野が広がった。	←広がらなかった 3 4 5 →広がった	0 (0.0)	0 (0.0)	4 (3.5)	6 (5.3)	103 (91.2)	0	113	4.88	4.90
13	授業(レッスン)の内容は十分に理解し、習得できた。	←習得できなかった 3 4 5 →習得できた	0 (0.0)	0 (0.0)	5 (4.5)	19 (17.0)	88 (78.6)	1	112	4.74	4.74
14	総合的に判断して、この授業(レッスン)に満足している。	←満足していない 3 4 5 →満足している	1 (0.9)	0 (0.0)	1 (0.9)	8 (7.1)	103 (91.2)	0	113	4.88	4.87
15	この授業(レッスン)科目を後輩・知人に勧める。	←勧めない 3 4 5 →勧める	1 (0.9)	0 (0.0)	0 (0.0)	8 (7.1)	103 (92.0)	1	112	4.89	4.88

※設問11(予習・復習時間)の表示は次の通りです。【1: 30分未満 2: 30分~1時間 3: 1~5時間 4: 6~10時間 5: 11時間以上】



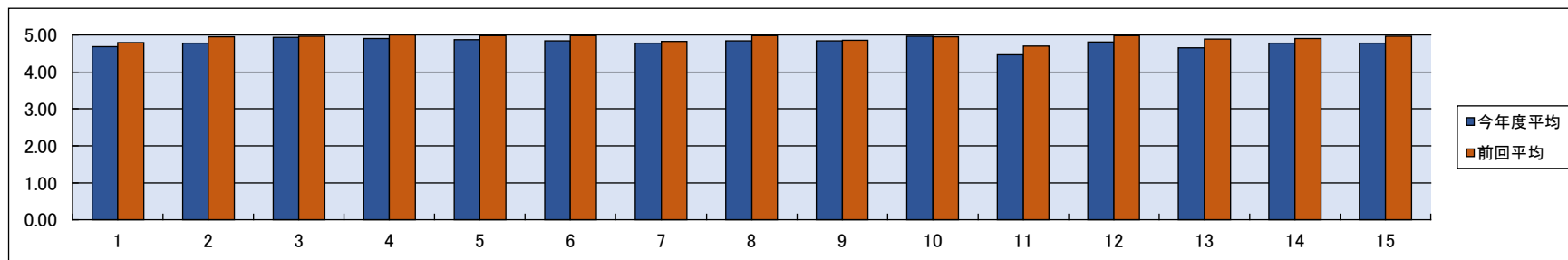
2023年度年間 授業に関するアンケートの結果について

集計区分	専門実技(弦管打)Ⅱ
学年	1

受講者数：103名

						1	2	3	4	5	無効 回答数 合計	有効 回答数 合計	今年度 平均	前回 平均
						回答数 (%)	回答数 (%)	回答数 (%)	回答数 (%)	回答数 (%)				
1	回数・時間は基本的に守られた。	←守られていない	→守られた→	1	3	4	5				0	32	4.69	4.79
2	授業(レッスン)の内容は講義要目(シラバス)に沿って行われた。	←行われなかった	→行われた→	3	4	5					0	32	4.78	4.95
3	学生からの質問や相談・提出物に対して、教員の対応は適切であった。	←適切でなかった	→適切であった→	3		5					0	32	4.94	4.96
4	教員は学生に誠実に接していた。	←接していなかった	→接していた→	3	4	5					0	32	4.91	5.00
5	使用された教材(配布資料等)は、適切であった。	←適切でなかった	→適切であった→	3		5					0	32	4.88	4.98
6	授業(レッスン)の内容・ポイントは分かりやすかった。	←分かりにくかった	→分かりやすかった→	3	4	5					0	32	4.84	4.98
7	学内外施設・設備(図書館・アンサンブル室・プロジェクター等)の使用は有効であった。	←有効でなかった	→有効であった→	3	4	5					0	32	4.78	4.82
8	授業(レッスン)に対する教員の熱意・工夫が感じられた。	←感じられなかった	→感じられた→	3	4	5					0	32	4.84	4.98
9	授業(レッスン)の出席は良好であった。	←良好でなかった	→良好であった→	3	4	5					0	32	4.84	4.85
10	授業(レッスン)に意欲的に取り組んだ。	←取り組まなかった	→取り組んだ→	4		5					0	32	4.97	4.95
11	授業(レッスン)のための1週間あたりの予習・復習時間は	←十分行わなかった	→十分行った→	1	3	4	5				0	32	4.47	4.70
12	自身の知識・技術・考え方などの視野が広がった。	←広がらなかった	→広がった→	3	4	5					0	32	4.81	4.98
13	授業(レッスン)の内容は十分に理解し、習得できた。	←習得できなかった	→習得できた→	3	4	5					0	32	4.66	4.89
14	総合的に判断して、この授業(レッスン)に満足している。	←満足していない	→満足している→	1	4	5					0	32	4.78	4.91
15	この授業(レッスン)科目を後輩・知人に勧める。	←勧めない	→勧める→	1	4	5					0	32	4.78	4.96

※設問11(予習・復習時間)の表示は次の通りです。【1: 30分未満 2: 30分～1時間 3: 1～5時間 4: 6～10時間 5: 11時間以上】



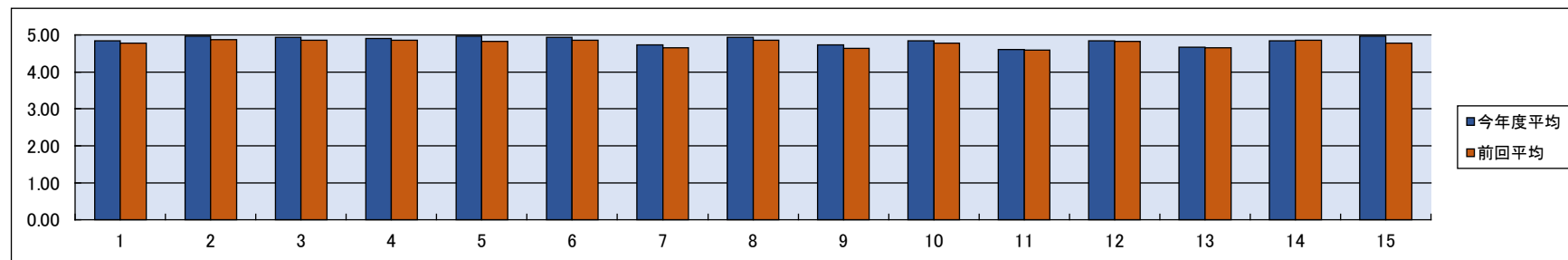
2023年度年間 授業に関するアンケートの結果について

集計区分	専門実技(弦管打)Ⅳ
学年	2

受講者数：105名

			1	2	3	4	5	無効 回答数 合計	有効 回答数 合計	今年度 平均	前回 平均
			回答数 (%)	回答数 (%)	回答数 (%)	回答数 (%)	回答数 (%)				
1	回数・時間は基本的に守られた。	←守られていない → 守られた→	0 (0.0)	0 (0.0)	0 (0.0)	5 (16.7)	25 (83.3)	1	30	4.83	4.78
2	授業(レッスン)の内容は講義要目(シラバス)に沿って行われた。	←行われなかった → 行われた→	0 (0.0)	0 (0.0)	0 (0.0)	1 (3.3)	29 (96.7)	1	30	4.97	4.88
3	学生からの質問や相談・提出物に対して、教員の対応は適切であった。	←適切でなかった → 適切であった→	0 (0.0)	0 (0.0)	0 (0.0)	2 (6.7)	28 (93.3)	1	30	4.93	4.85
4	教員は学生に誠実に接していた。	←接していなかった → 接していた→	0 (0.0)	0 (0.0)	0 (0.0)	3 (9.7)	28 (90.3)	0	31	4.90	4.85
5	使用された教材(配布資料等)は、適切であった。	←適切でなかった → 適切であった→	0 (0.0)	0 (0.0)	0 (0.0)	1 (3.3)	29 (96.7)	1	30	4.97	4.83
6	授業(レッスン)の内容・ポイントは分かりやすかった。	←分かりにくかった → 分かりやすかった→	0 (0.0)	0 (0.0)	0 (0.0)	2 (6.5)	29 (93.5)	0	31	4.94	4.85
7	学内外施設・設備(図書館・アンサンブル室・プロジェクター等)の使用は有効であった。	←有効でなかった → 有効であった→	1 (3.3)	0 (0.0)	1 (3.3)	2 (6.7)	26 (86.7)	1	30	4.73	4.65
8	授業(レッスン)に対する教員の熱意・工夫が感じられた。	←感じられなかった → 感じられた→	0 (0.0)	0 (0.0)	0 (0.0)	2 (6.7)	28 (93.3)	1	30	4.93	4.85
9	授業(レッスン)の出席は良好であった。	←良好でなかった → 良好であった→	0 (0.0)	1 (3.3)	0 (0.0)	5 (16.7)	24 (80.0)	1	30	4.73	4.63
10	授業(レッスン)に意欲的に取り組んだ。	←取り組まなかった → 取り組んだ→	0 (0.0)	0 (0.0)	1 (3.2)	3 (9.7)	27 (87.1)	0	31	4.84	4.78
11	授業(レッスン)のための1週間あたりの予習・復習時間は	←十分行わなかった → 十分行った→	0 (0.0)	0 (0.0)	3 (10.0)	6 (20.0)	21 (70.0)	1	30	4.60	4.59
12	自身の知識・技術・考え方などの視野が広がった。	←広がらなかった → 広がった→	0 (0.0)	0 (0.0)	2 (6.5)	1 (3.2)	28 (90.3)	0	31	4.84	4.83
13	授業(レッスン)の内容は十分に理解し、習得できた。	←習得できなかった → 習得できた→	0 (0.0)	0 (0.0)	3 (10.0)	4 (13.3)	23 (76.7)	1	30	4.67	4.66
14	総合的に判断して、この授業(レッスン)に満足している。	←満足していない → 満足している→	0 (0.0)	0 (0.0)	1 (3.2)	3 (9.7)	27 (87.1)	0	31	4.84	4.85
15	この授業(レッスン)科目を後輩・知人に勧める。	←勧めない → 勧める→	0 (0.0)	0 (0.0)	0 (0.0)	1 (3.3)	29 (96.7)	1	30	4.97	4.78

※設問11(予習・復習時間)の表示は次の通りです。【1: 30分未満 2: 30分～1時間 3: 1～5時間 4: 6～10時間 5: 11時間以上】



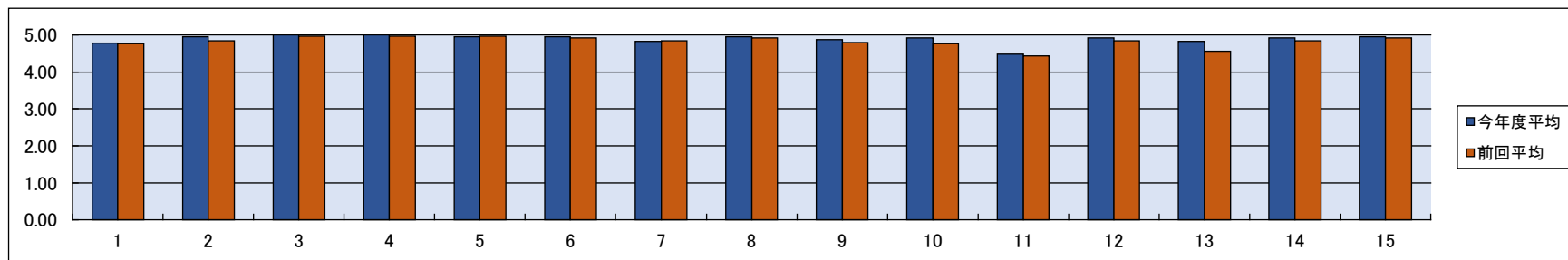
2023年度年間 授業に関するアンケートの結果について

集計区分	専門実技(弦管打)VI
学年	3

受講者数：99名

						1	2	3	4	5	無効 回答数 合計	有効 回答数 合計	今年度 平均	前回 平均	
						回答数 (%)	回答数 (%)	回答数 (%)	回答数 (%)	回答数 (%)					
1	回数・時間は基本的に守られた。	←守られていない	→守られた→	3	4	5	0 (0.0)	0 (0.0)	1 (4.3)	3 (13.0)	19 (82.6)	0	23	4.78	4.76
2	授業(レッスン)の内容は講義要目(シラバス)に沿って行われた。	←行われなかった	→行われた→	4	5		0 (0.0)	0 (0.0)	0 (0.0)	1 (4.3)	22 (95.7)	0	23	4.96	4.84
3	学生からの質問や相談・提出物に対して、教員の対応は適切であった。	←適切でなかった	→適切であった→		5		0 (0.0)	0 (0.0)	0 (0.0)	0 (0.0)	23 (100.0)	0	23	5.00	4.96
4	教員は学生に誠実に接していた。	←接していなかった	→接していた→		5		0 (0.0)	0 (0.0)	0 (0.0)	0 (0.0)	23 (100.0)	0	23	5.00	4.96
5	使用された教材(配布資料等)は、適切であった。	←適切でなかった	→適切であった→	4	5		0 (0.0)	0 (0.0)	0 (0.0)	1 (4.3)	22 (95.7)	0	23	4.96	4.96
6	授業(レッスン)の内容・ポイントは分かりやすかった。	←分かりにくかった	→分かりやすかった→	4	5		0 (0.0)	0 (0.0)	0 (0.0)	1 (4.3)	22 (95.7)	0	23	4.96	4.92
7	学内外施設・設備(図書館・アンサンブル室・プロジェクター等)の使用は有効であった。	←有効でなかった	→有効であった→	3	4	5	0 (0.0)	0 (0.0)	1 (4.5)	2 (9.1)	19 (86.4)	1	22	4.82	4.84
8	授業(レッスン)に対する教員の熱意・工夫が感じられた。	←感じられなかった	→感じられた→	4	5		0 (0.0)	0 (0.0)	0 (0.0)	1 (4.3)	22 (95.7)	0	23	4.96	4.92
9	授業(レッスン)の出席は良好であった。	←良好でなかった	→良好であった→	4	5		0 (0.0)	0 (0.0)	0 (0.0)	3 (13.0)	20 (87.0)	0	23	4.87	4.80
10	授業(レッスン)に意欲的に取り組んだ。	←取り組まなかった	→取り組んだ→	4	5		0 (0.0)	0 (0.0)	0 (0.0)	2 (8.7)	21 (91.3)	0	23	4.91	4.76
11	授業(レッスン)のための1週間あたりの予習・復習時間は	←十分行わなかった	→十分行った→	3	4	5	0 (0.0)	0 (0.0)	4 (17.4)	4 (17.4)	15 (65.2)	0	23	4.48	4.44
12	自身の知識・技術・考え方などの視野が広がった。	←広がらなかった	→広がった→	4	5		0 (0.0)	0 (0.0)	0 (0.0)	2 (8.7)	21 (91.3)	0	23	4.91	4.84
13	授業(レッスン)の内容は十分に理解し、習得できた。	←習得できなかった	→習得できた→	4	5		0 (0.0)	0 (0.0)	0 (0.0)	4 (17.4)	19 (82.6)	0	23	4.83	4.56
14	総合的に判断して、この授業(レッスン)に満足している。	←満足していない	→満足している→	4	5		0 (0.0)	0 (0.0)	0 (0.0)	2 (8.7)	21 (91.3)	0	23	4.91	4.84
15	この授業(レッスン)科目を後輩・知人に勧める。	←勧めない	→勧める→	4	5		0 (0.0)	0 (0.0)	0 (0.0)	1 (4.3)	22 (95.7)	0	23	4.96	4.92

※設問11(予習・復習時間)の表示は次の通りです。【1: 30分未満 2: 30分~1時間 3: 1~5時間 4: 6~10時間 5: 11時間以上】



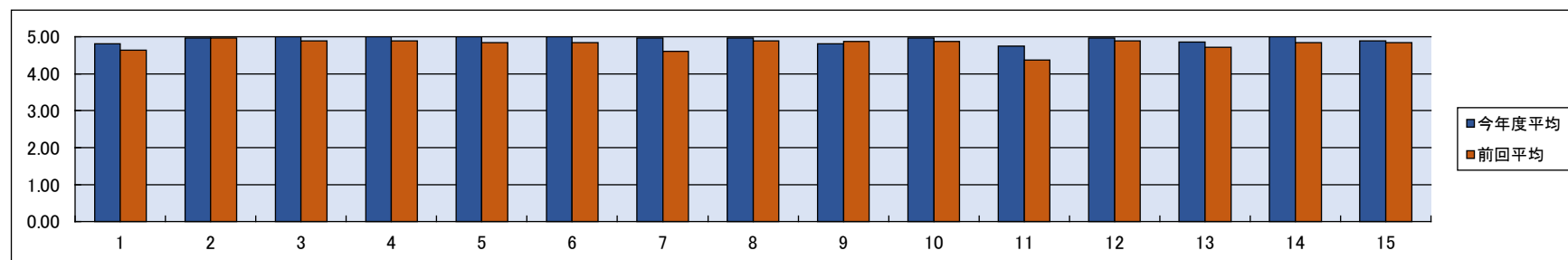
2023年度年間 授業に関するアンケートの結果について

集計区分	専門実技(弦管打)Ⅷ	
学年	4	

受講者数：89名

						1	2	3	4	5	無効 回答数 合計	有効 回答数 合計	今年度 平均	前回 平均
						回答数 (%)	回答数 (%)	回答数 (%)	回答数 (%)	回答数 (%)				
1	回数・時間は基本的に守られた。	←守られていない	→守られた→	3	4	0 (0.0)	0 (0.0)	1 (3.7)	3 (11.1)	23 (85.2)	0	27	4.81	4.63
2	授業(レッスン)の内容は講義要目(シラバス)に沿って行われた。	←行われなかった	→行われた→	4	5	0 (0.0)	0 (0.0)	0 (0.0)	1 (3.7)	26 (96.3)	0	27	4.96	4.97
3	学生からの質問や相談・提出物に対して、教員の対応は適切であった。	←適切でなかった	→適切であった→	5	5	0 (0.0)	0 (0.0)	0 (0.0)	0 (0.0)	27 (100.0)	0	27	5.00	4.89
4	教員は学生に誠実に接していた。	←接していなかった	→接していた→	5	5	0 (0.0)	0 (0.0)	0 (0.0)	0 (0.0)	27 (100.0)	0	27	5.00	4.89
5	使用された教材(配布資料等)は、適切であった。	←適切でなかった	→適切であった→	5	5	0 (0.0)	0 (0.0)	0 (0.0)	0 (0.0)	27 (100.0)	0	27	5.00	4.84
6	授業(レッスン)の内容・ポイントは分かりやすかった。	←分かりにくかった	→分かりやすかった→	5	5	0 (0.0)	0 (0.0)	0 (0.0)	0 (0.0)	27 (100.0)	0	27	5.00	4.84
7	学内外施設・設備(図書館・アンサンブル室・プロジェクター等)の使用は有効であった。	←有効でなかった	→有効であった→	4	5	0 (0.0)	0 (0.0)	0 (0.0)	1 (3.8)	25 (96.2)	1	26	4.96	4.61
8	授業(レッスン)に対する教員の熱意・工夫が感じられた。	←感じられなかった	→感じられた→	4	5	0 (0.0)	0 (0.0)	0 (0.0)	1 (3.7)	26 (96.3)	0	27	4.96	4.89
9	授業(レッスン)の出席は良好であった。	←良好でなかった	→良好であった→	3	4	0 (0.0)	0 (0.0)	1 (3.7)	3 (11.1)	23 (85.2)	0	27	4.81	4.87
10	授業(レッスン)に意欲的に取り組んだ。	←取り組まなかった	→取り組んだ→	4	5	0 (0.0)	0 (0.0)	0 (0.0)	1 (3.7)	26 (96.3)	0	27	4.96	4.87
11	授業(レッスン)のための1週間あたりの予習・復習時間は	←十分行わなかった	→十分行った→	3	4	0 (0.0)	0 (0.0)	1 (3.7)	5 (18.5)	21 (77.8)	0	27	4.74	4.37
12	自身の知識・技術・考え方などの視野が広がった。	←広がらなかった	→広がった→	4	5	0 (0.0)	0 (0.0)	0 (0.0)	1 (3.7)	26 (96.3)	0	27	4.96	4.89
13	授業(レッスン)の内容は十分に理解し、習得できた。	←習得できなかった	→習得できた→	4	5	0 (0.0)	0 (0.0)	0 (0.0)	4 (14.8)	23 (85.2)	0	27	4.85	4.71
14	総合的に判断して、この授業(レッスン)に満足している。	←満足していない	→満足している→	5	5	0 (0.0)	0 (0.0)	0 (0.0)	0 (0.0)	27 (100.0)	0	27	5.00	4.84
15	この授業(レッスン)科目を後輩・知人に勧める。	←勧めない	→勧める→	4	5	0 (0.0)	0 (0.0)	0 (0.0)	3 (11.1)	24 (88.9)	0	27	4.89	4.84

※設問11(予習・復習時間)の表示は次の通りです。【1: 30分未満 2: 30分～1時間 3: 1～5時間 4: 6～10時間 5: 11時間以上】



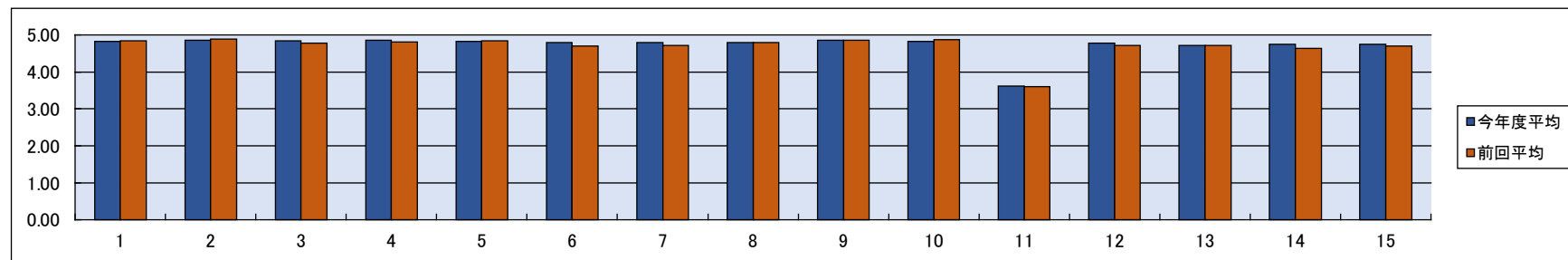
2023年度年間 授業に関するアンケートの結果について

集計区分	基礎アンサンブルⅡⅣ、管弦楽ⅡⅣ、吹奏楽ⅡⅣ
学年	

受講者数：572名

						1	2	3	4	5	無効 回答数 合計	有効 回答数 合計	今年度 平均	前回 平均
						回答数 (%)	回答数 (%)	回答数 (%)	回答数 (%)	回答数 (%)				
1	回数・時間は基本的に守られた。	←守られていない	→守られた→	3	4	0 (0.0)	0 (0.0)	11 (7.2)	6 (3.9)	136 (88.9)	1	153	4.82	4.84
2	授業(レッスン)の内容は講義要目(シラバス)に沿って行われた。	←行われなかった	→行われた→	3	4	0 (0.0)	0 (0.0)	7 (4.6)	8 (5.3)	137 (90.1)	2	152	4.86	4.89
3	学生からの質問や相談・提出物に対して、教員の対応は適切であった。	←適切でなかった	→適切であった→	3	4	0 (0.0)	1 (0.7)	6 (3.9)	10 (6.6)	135 (88.8)	2	152	4.84	4.78
4	教員は学生に誠実に接していた。	←接していなかった	→接していた→	3	4	0 (0.0)	0 (0.0)	5 (3.3)	11 (7.2)	136 (89.5)	2	152	4.86	4.81
5	使用された教材(配布資料等)は、適切であった。	←適切でなかった	→適切であった→	3	4	0 (0.0)	0 (0.0)	7 (4.7)	12 (8.0)	131 (87.3)	4	150	4.83	4.83
6	授業(レッスン)の内容・ポイントは分かりやすかった。	←分かりにくかった	→分かりやすかった→	3	4	0 (0.0)	0 (0.0)	7 (4.6)	18 (11.8)	127 (83.6)	2	152	4.79	4.70
7	学内外施設・設備(図書館・アンサンブル室・プロジェクター等)の使用は有効であった。	←有効でなかった	→有効であった→	3	4	1 (0.7)	0 (0.0)	8 (5.3)	11 (7.3)	131 (86.8)	3	151	4.79	4.72
8	授業(レッスン)に対する教員の熱意・工夫が感じられた。	←感じられなかった	→感じられた→	3	4	0 (0.0)	0 (0.0)	8 (5.3)	16 (10.6)	127 (84.1)	3	151	4.79	4.79
9	授業(レッスン)の出席は良好であった。	←良好でなかった	→良好であった→	3	4	0 (0.0)	0 (0.0)	6 (3.9)	9 (5.9)	137 (90.1)	2	152	4.86	4.85
10	授業(レッスン)に意欲的に取り組んだ。	←取り組まなかった	→取り組んだ→	3	4	0 (0.0)	0 (0.0)	7 (4.6)	12 (7.9)	133 (87.5)	2	152	4.83	4.87
11	授業(レッスン)のための1週間あたりの予習・復習時間は	←十分行わなかった	→十分行った→	1	2	11 (7.2)	16 (10.5)	52 (34.2)	14 (9.2)	59 (38.8)	2	152	3.62	3.60
12	自身の知識・技術・考え方などの視野が広がった。	←広がらなかった	→広がった→	3	4	0 (0.0)	0 (0.0)	8 (5.3)	17 (11.3)	126 (83.4)	3	151	4.78	4.72
13	授業(レッスン)の内容は十分に理解し、習得できた。	←習得できなかった	→習得できた→	3	4	0 (0.0)	1 (0.7)	10 (6.7)	20 (13.3)	119 (79.3)	4	150	4.71	4.72
14	総合的に判断して、この授業(レッスン)に満足している。	←満足していない	→満足している→	3	4	0 (0.0)	1 (0.7)	9 (5.9)	17 (11.2)	125 (82.2)	2	152	4.75	4.64
15	この授業(レッスン)科目を後輩・知人に勧める。	←勧めない	→勧める→	3	4	1 (0.7)	0 (0.0)	11 (7.2)	14 (9.2)	127 (83.0)	1	153	4.74	4.69

※設問11(予習・復習時間)の表示は次の通りです。【1: 30分未満 2: 30分~1時間 3: 1~5時間 4: 6~10時間 5: 11時間以上】



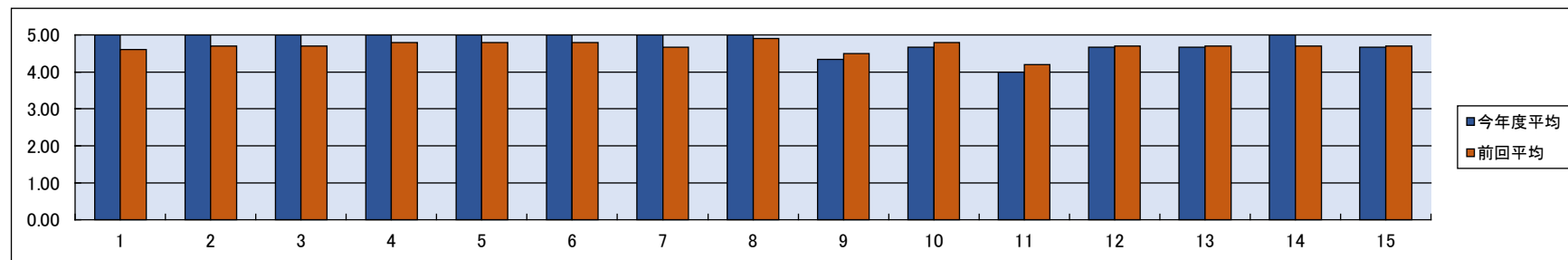
2023年度年間 授業に関するアンケートの結果について

集計区分	専門実技(ジャズ)ⅡⅣⅥⅧ、クラシック基礎実技Ⅱ
学年	

受講者数：40名

			1	2	3	4	5	無効 回答数 合計	有効 回答数 合計	今年度 平均	前回 平均
			回答数 (%)	回答数 (%)	回答数 (%)	回答数 (%)	回答数 (%)				
1	回数・時間は基本的に守られた。	←守られていない →守られた→	0 (0.0)	0 (0.0)	0 (0.0)	0 (0.0)	3 (100.0)	0	3	5.00	4.60
2	授業(レッスン)の内容は講義要目(シラバス)に沿って行われた。	←行われなかった →行われた→	0 (0.0)	0 (0.0)	0 (0.0)	0 (0.0)	3 (100.0)	0	3	5.00	4.70
3	学生からの質問や相談・提出物に対して、教員の対応は適切であった。	←適切でなかった →適切であった→	0 (0.0)	0 (0.0)	0 (0.0)	0 (0.0)	3 (100.0)	0	3	5.00	4.70
4	教員は学生に誠実に接していた。	←接していなかった →接していた→	0 (0.0)	0 (0.0)	0 (0.0)	0 (0.0)	3 (100.0)	0	3	5.00	4.80
5	使用された教材(配布資料等)は、適切であった。	←適切でなかった →適切であった→	0 (0.0)	0 (0.0)	0 (0.0)	0 (0.0)	3 (100.0)	0	3	5.00	4.80
6	授業(レッスン)の内容・ポイントは分かりやすかった。	←分かりにくかった →分かりやすかった→	0 (0.0)	0 (0.0)	0 (0.0)	0 (0.0)	3 (100.0)	0	3	5.00	4.80
7	学内外施設・設備(図書館・アンサンブル室・プロジェクター等)の使用は有効であった。	←有効でなかった →有効であった→	0 (0.0)	0 (0.0)	0 (0.0)	0 (0.0)	3 (100.0)	0	3	5.00	4.67
8	授業(レッスン)に対する教員の熱意・工夫が感じられた。	←感じられなかった →感じられた→	0 (0.0)	0 (0.0)	0 (0.0)	0 (0.0)	3 (100.0)	0	3	5.00	4.90
9	授業(レッスン)の出席は良好であった。	←良好でなかった →良好であった→	0 (0.0)	0 (0.0)	1 (33.3)	0 (0.0)	2 (66.7)	0	3	4.33	4.50
10	授業(レッスン)に意欲的に取り組んだ。	←取り組まなかった →取り組んだ→	0 (0.0)	0 (0.0)	0 (0.0)	1 (33.3)	2 (66.7)	0	3	4.67	4.80
11	授業(レッスン)のための1週間あたりの予習・復習時間は	←十分行わなかった →十分行った→	0 (0.0)	0 (0.0)	1 (33.3)	1 (33.3)	1 (33.3)	0	3	4.00	4.20
12	自身の知識・技術・考え方などの視野が広がった。	←広がらなかった →広がった→	0 (0.0)	0 (0.0)	0 (0.0)	1 (33.3)	2 (66.7)	0	3	4.67	4.70
13	授業(レッスン)の内容は十分に理解し、習得できた。	←習得できなかった →習得できた→	0 (0.0)	0 (0.0)	0 (0.0)	1 (33.3)	2 (66.7)	0	3	4.67	4.70
14	総合的に判断して、この授業(レッスン)に満足している。	←満足していない →満足している→	0 (0.0)	0 (0.0)	0 (0.0)	0 (0.0)	3 (100.0)	0	3	5.00	4.70
15	この授業(レッスン)科目を後輩・知人に勧める。	←勧めない →勧める→	0 (0.0)	0 (0.0)	0 (0.0)	1 (33.3)	2 (66.7)	0	3	4.67	4.70

※設問11(予習・復習時間)の表示は次の通りです。【1: 30分未満 2: 30分～1時間 3: 1～5時間 4: 6～10時間 5: 11時間以上】



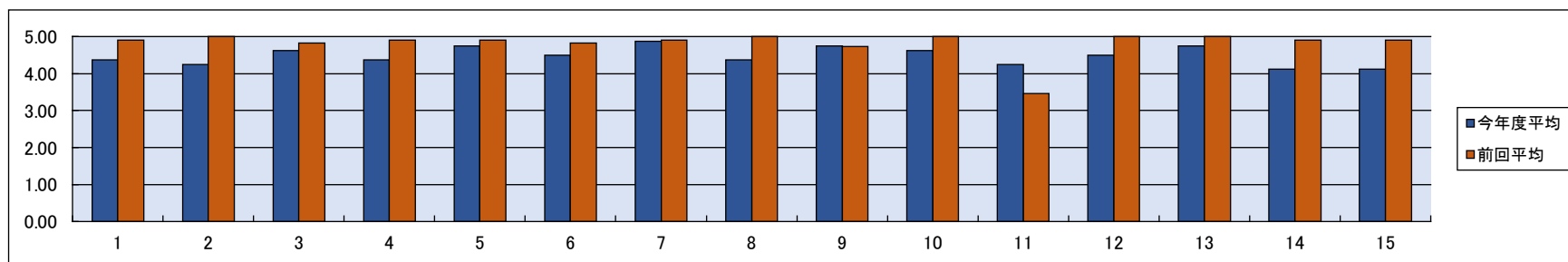
2023年度年間 授業に関するアンケートの結果について

集計区分	ジャズ・アンサンブルⅡⅣ、即興演奏ⅡⅣ、ビッグバンドBD、専門楽器演習Ⅱ、ジャズ伴奏法Ⅱ
学年	

受講者数：70名

			1	2	3	4	5	無効 回答数 合計	有効 回答数 合計	今年度 平均	前回 平均
			回答数 (%)	回答数 (%)	回答数 (%)	回答数 (%)	回答数 (%)				
1	回数・時間は基本的に守られた。	←守られていない 2 3 5 →守られた	0 (0.0)	1 (12.5)	1 (12.5)	0 (0.0)	6 (75.0)	0	8	4.38	4.91
2	授業(レッスン)の内容は講義要目(シラバス)に沿って行われた。	←行われなかった 3 5 →行われた	0 (0.0)	0 (0.0)	3 (37.5)	0 (0.0)	5 (62.5)	0	8	4.25	5.00
3	学生からの質問や相談・提出物に対して、教員の対応は適切であった。	←適切でなかった 2 5 →適切であった	0 (0.0)	1 (12.5)	0 (0.0)	0 (0.0)	7 (87.5)	0	8	4.63	4.82
4	教員は学生に誠実に接していた。	←接していなかった 1 4 5 →接していた	1 (12.5)	0 (0.0)	0 (0.0)	1 (12.5)	6 (75.0)	0	8	4.38	4.91
5	使用された教材(配布資料等)は、適切であった。	←適切でなかった 3 5 →適切であった	0 (0.0)	0 (0.0)	1 (12.5)	0 (0.0)	7 (87.5)	0	8	4.75	4.91
6	授業(レッスン)の内容・ポイントは分かりやすかった。	←分かりにくかった 3 5 →分かりやすかった	0 (0.0)	0 (0.0)	2 (25.0)	0 (0.0)	6 (75.0)	0	8	4.50	4.82
7	学内外施設・設備(図書館・アンサンブル室・プロジェクター等)の使用は有効であった。	←有効でなかった 4 5 →有効であった	0 (0.0)	0 (0.0)	0 (0.0)	1 (12.5)	7 (87.5)	0	8	4.88	4.91
8	授業(レッスン)に対する教員の熱意・工夫が感じられた。	←感じられなかった 2 4 5 →感じられた	0 (0.0)	1 (12.5)	0 (0.0)	2 (25.0)	5 (62.5)	0	8	4.38	5.00
9	授業(レッスン)の出席は良好であった。	←良好でなかった 3 5 →良好であった	0 (0.0)	0 (0.0)	1 (12.5)	0 (0.0)	7 (87.5)	0	8	4.75	4.73
10	授業(レッスン)に意欲的に取り組んだ。	←取り組まなかった 3 4 5 →取り組んだ	0 (0.0)	0 (0.0)	1 (12.5)	1 (12.5)	6 (75.0)	0	8	4.63	5.00
11	授業(レッスン)のための1週間あたりの予習・復習時間は	←十分行わなかった 2 5 →十分行った	0 (0.0)	2 (25.0)	0 (0.0)	0 (0.0)	6 (75.0)	0	8	4.25	3.45
12	自身の知識・技術・考え方などの視野が広がった。	←広がらなかった 2 4 5 →広がった	0 (0.0)	1 (12.5)	0 (0.0)	1 (12.5)	6 (75.0)	0	8	4.50	5.00
13	授業(レッスン)の内容は十分に理解し、習得できた。	←習得できなかった 3 5 →習得できた	0 (0.0)	0 (0.0)	1 (12.5)	0 (0.0)	7 (87.5)	0	8	4.75	5.00
14	総合的に判断して、この授業(レッスン)に満足している。	←満足していない 1 2 5 →満足している	1 (12.5)	1 (12.5)	0 (0.0)	0 (0.0)	6 (75.0)	0	8	4.13	4.91
15	この授業(レッスン)科目を後輩・知人に勧める。	←勧めない 1 2 5 →勧める	1 (12.5)	1 (12.5)	0 (0.0)	0 (0.0)	6 (75.0)	0	8	4.13	4.91

※設問11(予習・復習時間)の表示は次の通りです。 [1: 30分未満 2: 30分～1時間 3: 1～5時間 4: 6～10時間 5: 11時間以上]



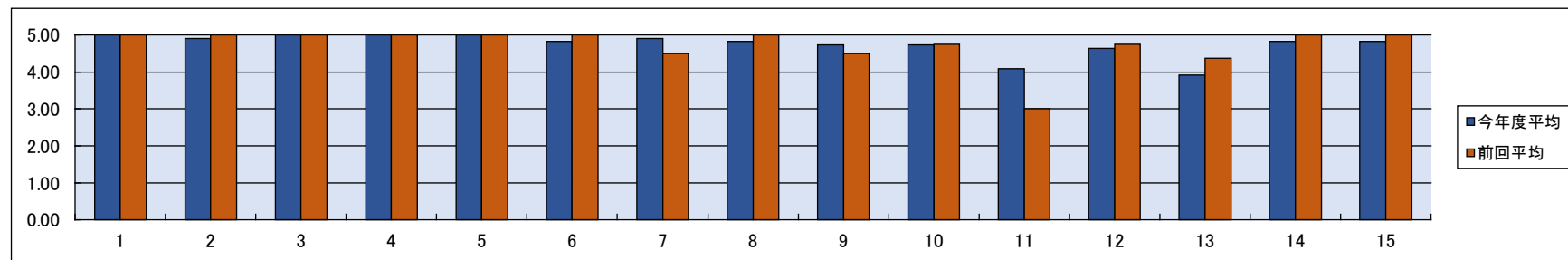
2023年度年間 授業に関するアンケートの結果について

集計区分	和声ⅡⅣ、対位法ⅡⅣ
学年	

受講者数：40名

			1	2	3	4	5	無効 回答数 合計	有効 回答数 合計	今年度 平均	前回 平均
			回答数 (%)	回答数 (%)	回答数 (%)	回答数 (%)	回答数 (%)				
1	回数・時間は基本的に守られた。	←守られていない → 守られた→	0 (0.0)	0 (0.0)	0 (0.0)	0 (0.0)	11 (100.0)	0	11	5.00	5.00
2	授業(レッスン)の内容は講義要目(シラバス)に沿って行われた。	←行われなかった → 行われた→	0 (0.0)	0 (0.0)	0 (0.0)	1 (9.1)	10 (90.9)	0	11	4.91	5.00
3	学生からの質問や相談・提出物に対して、教員の対応は適切であった。	←適切でなかった → 適切であった→	0 (0.0)	0 (0.0)	0 (0.0)	0 (0.0)	11 (100.0)	0	11	5.00	5.00
4	教員は学生に誠実に接していた。	←接していなかった → 接していた→	0 (0.0)	0 (0.0)	0 (0.0)	0 (0.0)	11 (100.0)	0	11	5.00	5.00
5	使用された教材(配布資料等)は、適切であった。	←適切でなかった → 適切であった→	0 (0.0)	0 (0.0)	0 (0.0)	0 (0.0)	11 (100.0)	0	11	5.00	5.00
6	授業(レッスン)の内容・ポイントは分かりやすかった。	←分かりにくかった → 分かりやすかった→	0 (0.0)	0 (0.0)	0 (0.0)	2 (18.2)	9 (81.8)	0	11	4.82	5.00
7	学内外施設・設備(図書館・アンサンブル室・プロジェクター等)の使用は有効であった。	←有効でなかった → 有効であった→	0 (0.0)	0 (0.0)	0 (0.0)	1 (9.1)	10 (90.9)	0	11	4.91	4.50
8	授業(レッスン)に対する教員の熱意・工夫が感じられた。	←感じられなかった → 感じられた→	0 (0.0)	0 (0.0)	0 (0.0)	2 (18.2)	9 (81.8)	0	11	4.82	5.00
9	授業(レッスン)の出席は良好であった。	←良好でなかった → 良好であった→	0 (0.0)	1 (9.1)	0 (0.0)	0 (0.0)	10 (90.9)	0	11	4.73	4.50
10	授業(レッスン)に意欲的に取り組んだ。	←取り組まなかった → 取り組んだ→	0 (0.0)	0 (0.0)	0 (0.0)	3 (27.3)	8 (72.7)	0	11	4.73	4.75
11	授業(レッスン)のための1週間あたりの予習・復習時間は	←十分行わなかった → 十分行った→	0 (0.0)	0 (0.0)	4 (36.4)	2 (18.2)	5 (45.5)	0	11	4.09	3.00
12	自身の知識・技術・考え方などの視野が広がった。	←広がらなかった → 広がった→	0 (0.0)	0 (0.0)	0 (0.0)	4 (36.4)	7 (63.6)	0	11	4.64	4.75
13	授業(レッスン)の内容は十分に理解し、習得できた。	←習得できなかった → 習得できた→	0 (0.0)	2 (18.2)	1 (9.1)	4 (36.4)	4 (36.4)	0	11	3.91	4.38
14	総合的に判断して、この授業(レッスン)に満足している。	←満足していない → 満足している→	0 (0.0)	0 (0.0)	0 (0.0)	2 (18.2)	9 (81.8)	0	11	4.82	5.00
15	この授業(レッスン)科目を後輩・知人に勧める。	←勧めない → 勧める→	0 (0.0)	0 (0.0)	0 (0.0)	2 (18.2)	9 (81.8)	0	11	4.82	5.00

※設問11(予習・復習時間)の表示は次の通りです。【1: 30分未満 2: 30分～1時間 3: 1～5時間 4: 6～10時間 5: 11時間以上】



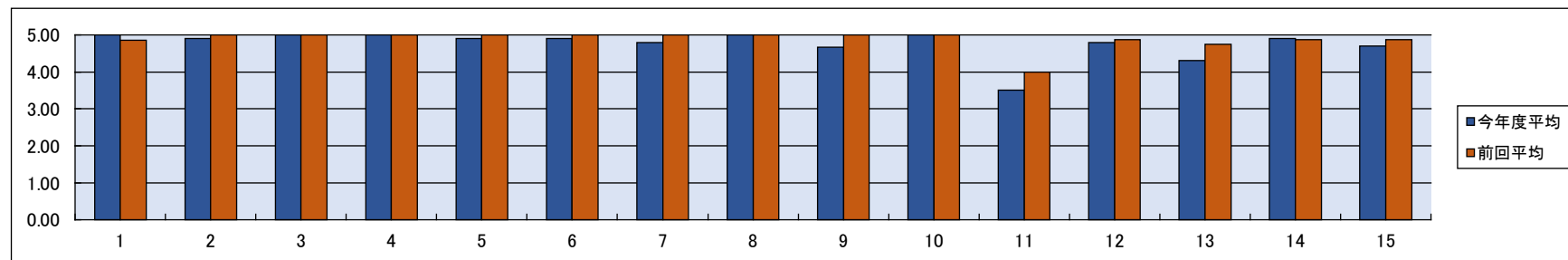
2023年度年間 授業に関するアンケートの結果について

集計区分	作曲ⅡⅣⅥⅧ
学年	

受講者数：40名

			1	2	3	4	5	無効 回答数 合計	有効 回答数 合計	今年度 平均	前回 平均
			回答数 (%)	回答数 (%)	回答数 (%)	回答数 (%)	回答数 (%)				
1	回数・時間は基本的に守られた。	←守られていない → 守られた→ 5	0 (0.0)	0 (0.0)	0 (0.0)	0 (0.0)	10 (100.0)	0	10	5.00	4.86
2	授業(レッスン)の内容は講義要目(シラバス)に沿って行われた。	←行われなかった → 行われた→ 4 5	0 (0.0)	0 (0.0)	0 (0.0)	1 (10.0)	9 (90.0)	0	10	4.90	5.00
3	学生からの質問や相談・提出物に対して、教員の対応は適切であった。	←適切でなかった → 適切であった→ 5	0 (0.0)	0 (0.0)	0 (0.0)	0 (0.0)	10 (100.0)	0	10	5.00	5.00
4	教員は学生に誠実に接していた。	←接していなかった → 接していた→ 5	0 (0.0)	0 (0.0)	0 (0.0)	0 (0.0)	10 (100.0)	0	10	5.00	5.00
5	使用された教材(配布資料等)は、適切であった。	←適切でなかった → 適切であった→ 4 5	0 (0.0)	0 (0.0)	0 (0.0)	1 (10.0)	9 (90.0)	0	10	4.90	5.00
6	授業(レッスン)の内容・ポイントは分かりやすかった。	←分かりにくかった → 分かりやすかった→ 4 5	0 (0.0)	0 (0.0)	0 (0.0)	1 (10.0)	9 (90.0)	0	10	4.90	5.00
7	学内外施設・設備(図書館・アンサンブル室・プロジェクター等)の使用は有効であった。	←有効でなかった → 有効であった→ 4 5	0 (0.0)	0 (0.0)	0 (0.0)	2 (20.0)	8 (80.0)	0	10	4.80	5.00
8	授業(レッスン)に対する教員の熱意・工夫が感じられた。	←感じられなかった → 感じられた→ 5	0 (0.0)	0 (0.0)	0 (0.0)	0 (0.0)	10 (100.0)	0	10	5.00	5.00
9	授業(レッスン)の出席は良好であった。	←良好でなかった → 良好であった→ 2 5	0 (0.0)	1 (11.1)	0 (0.0)	0 (0.0)	8 (88.9)	1	9	4.67	5.00
10	授業(レッスン)に意欲的に取り組んだ。	←取り組まなかった → 取り組んだ→ 5	0 (0.0)	0 (0.0)	0 (0.0)	0 (0.0)	10 (100.0)	0	10	5.00	5.00
11	授業(レッスン)のための1週間あたりの予習・復習時間は	←十分行わなかった → 十分行った→ 1 2 3 4 5	1 (10.0)	1 (10.0)	3 (30.0)	2 (20.0)	3 (30.0)	0	10	3.50	4.00
12	自身の知識・技術・考え方などの視野が広がった。	←広がらなかった → 広がった→ 4 5	0 (0.0)	0 (0.0)	0 (0.0)	2 (20.0)	8 (80.0)	0	10	4.80	4.88
13	授業(レッスン)の内容は十分に理解し、習得できた。	←習得できなかった → 習得できた→ 3 4 5	0 (0.0)	0 (0.0)	2 (20.0)	3 (30.0)	5 (50.0)	0	10	4.30	4.75
14	総合的に判断して、この授業(レッスン)に満足している。	←満足していない → 満足している→ 4 5	0 (0.0)	0 (0.0)	0 (0.0)	1 (10.0)	9 (90.0)	0	10	4.90	4.88
15	この授業(レッスン)科目を後輩・知人に勧める。	←勧めない → 勧める→ 4 5	0 (0.0)	0 (0.0)	0 (0.0)	3 (30.0)	7 (70.0)	0	10	4.70	4.88

※設問11(予習・復習時間)の表示は次の通りです。【1: 30分未満 2: 30分～1時間 3: 1～5時間 4: 6～10時間 5: 11時間以上】



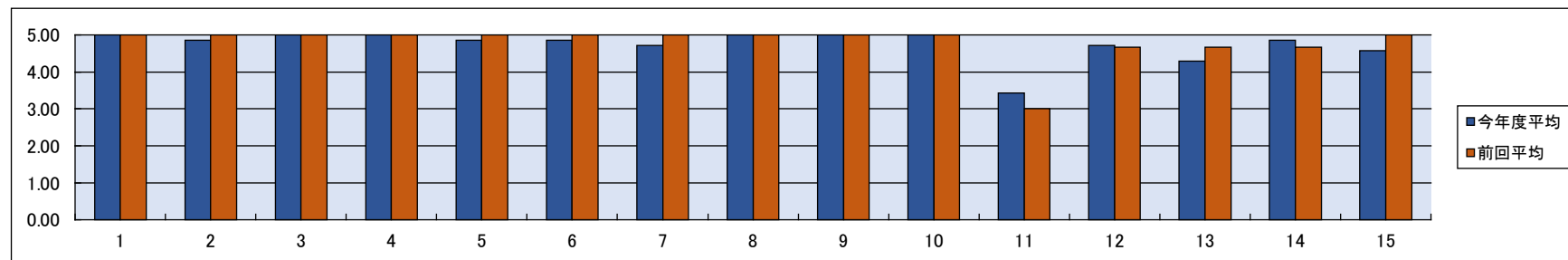
2023年度年間 授業に関するアンケートの結果について

集計区分	作曲Ⅱ
学年	1

受講者数：17名

			1	2	3	4	5	無効 回答数 合計	有効 回答数 合計	今年度 平均	前回 平均
			回答数 (%)	回答数 (%)	回答数 (%)	回答数 (%)	回答数 (%)				
1	回数・時間は基本的に守られた。	←守られていない → 守られた→	0 (0.0)	0 (0.0)	0 (0.0)	0 (0.0)	7 (100.0)	0	7	5.00	5.00
2	授業(レッスン)の内容は講義要目(シラバス)に沿って行われた。	←行われなかった → 行われた→	0 (0.0)	0 (0.0)	0 (0.0)	1 (14.3)	6 (85.7)	0	7	4.86	5.00
3	学生からの質問や相談・提出物に対して、教員の対応は適切であった。	←適切でなかった → 適切であった→	0 (0.0)	0 (0.0)	0 (0.0)	0 (0.0)	7 (100.0)	0	7	5.00	5.00
4	教員は学生に誠実に接していた。	←接していなかった → 接していた→	0 (0.0)	0 (0.0)	0 (0.0)	0 (0.0)	7 (100.0)	0	7	5.00	5.00
5	使用された教材(配布資料等)は、適切であった。	←適切でなかった → 適切であった→	0 (0.0)	0 (0.0)	0 (0.0)	1 (14.3)	6 (85.7)	0	7	4.86	5.00
6	授業(レッスン)の内容・ポイントは分かりやすかった。	←分かりにくかった → 分かりやすかった→	0 (0.0)	0 (0.0)	0 (0.0)	1 (14.3)	6 (85.7)	0	7	4.86	5.00
7	学内外施設・設備(図書館・アンサンブル室・プロジェクター等)の使用は有効であった。	←有効でなかった → 有効であった→	0 (0.0)	0 (0.0)	0 (0.0)	2 (28.6)	5 (71.4)	0	7	4.71	5.00
8	授業(レッスン)に対する教員の熱意・工夫が感じられた。	←感じられなかった → 感じられた→	0 (0.0)	0 (0.0)	0 (0.0)	0 (0.0)	7 (100.0)	0	7	5.00	5.00
9	授業(レッスン)の出席は良好であった。	←良好でなかった → 良好であった→	0 (0.0)	0 (0.0)	0 (0.0)	0 (0.0)	6 (100.0)	1	6	5.00	5.00
10	授業(レッスン)に意欲的に取り組んだ。	←取り組まなかった → 取り組んだ→	0 (0.0)	0 (0.0)	0 (0.0)	0 (0.0)	7 (100.0)	0	7	5.00	5.00
11	授業(レッスン)のための1週間あたりの予習・復習時間は	←十分行わなかった → 十分行った→	1 (14.3)	1 (14.3)	1 (14.3)	2 (28.6)	2 (28.6)	0	7	3.43	3.00
12	自身の知識・技術・考え方などの視野が広がった。	←広がらなかった → 広がった→	0 (0.0)	0 (0.0)	0 (0.0)	2 (28.6)	5 (71.4)	0	7	4.71	4.67
13	授業(レッスン)の内容は十分に理解し、習得できた。	←習得できなかった → 習得できた→	0 (0.0)	0 (0.0)	2 (28.6)	1 (14.3)	4 (57.1)	0	7	4.29	4.67
14	総合的に判断して、この授業(レッスン)に満足している。	←満足していない → 満足している→	0 (0.0)	0 (0.0)	0 (0.0)	1 (14.3)	6 (85.7)	0	7	4.86	4.67
15	この授業(レッスン)科目を後輩・知人に勧める。	←勧めない → 勧める→	0 (0.0)	0 (0.0)	0 (0.0)	3 (42.9)	4 (57.1)	0	7	4.57	5.00

※設問11(予習・復習時間)の表示は次の通りです。【1: 30分未満 2: 30分～1時間 3: 1～5時間 4: 6～10時間 5: 11時間以上】



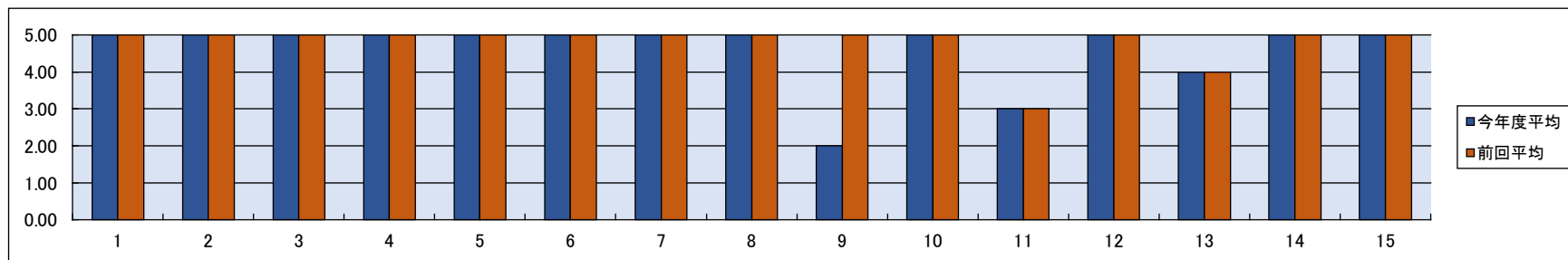
2023年度年間 授業に関するアンケートの結果について

集計区分	作曲Ⅳ
学年	2

受講者数：5名

			1	2	3	4	5	無効 回答数 合計	有効 回答数 合計	今年度 平均	前回 平均
			回答数 (%)	回答数 (%)	回答数 (%)	回答数 (%)	回答数 (%)				
1	回数・時間は基本的に守られた。	←守られていない → 守られた→	0 (0.0)	0 (0.0)	0 (0.0)	0 (0.0)	1 (100.0)	0	1	5.00	5.00
2	授業(レッスン)の内容は講義要目(シラバス)に沿って行われた。	←行われなかった → 行われた→	0 (0.0)	0 (0.0)	0 (0.0)	0 (0.0)	1 (100.0)	0	1	5.00	5.00
3	学生からの質問や相談・提出物に対して、教員の対応は適切であった。	←適切でなかった → 適切であった→	0 (0.0)	0 (0.0)	0 (0.0)	0 (0.0)	1 (100.0)	0	1	5.00	5.00
4	教員は学生に誠実に接していた。	←接していなかった → 接していた→	0 (0.0)	0 (0.0)	0 (0.0)	0 (0.0)	1 (100.0)	0	1	5.00	5.00
5	使用された教材(配布資料等)は、適切であった。	←適切でなかった → 適切であった→	0 (0.0)	0 (0.0)	0 (0.0)	0 (0.0)	1 (100.0)	0	1	5.00	5.00
6	授業(レッスン)の内容・ポイントは分かりやすかった。	←分かりにくかった → 分かりやすかった→	0 (0.0)	0 (0.0)	0 (0.0)	0 (0.0)	1 (100.0)	0	1	5.00	5.00
7	学内外施設・設備(図書館・アンサンブル室・プロジェクター等)の使用は有効であった。	←有効でなかった → 有効であった→	0 (0.0)	0 (0.0)	0 (0.0)	0 (0.0)	1 (100.0)	0	1	5.00	5.00
8	授業(レッスン)に対する教員の熱意・工夫が感じられた。	←感じられなかった → 感じられた→	0 (0.0)	0 (0.0)	0 (0.0)	0 (0.0)	1 (100.0)	0	1	5.00	5.00
9	授業(レッスン)の出席は良好であった。	←良好でなかった → 良好であった→	0 (0.0)	1 (100.0)	0 (0.0)	0 (0.0)	0 (0.0)	0	1	2.00	5.00
10	授業(レッスン)に意欲的に取り組んだ。	←取り組まなかった → 取り組んだ→	0 (0.0)	0 (0.0)	0 (0.0)	0 (0.0)	1 (100.0)	0	1	5.00	5.00
11	授業(レッスン)のための1週間あたりの予習・復習時間は	←十分行わなかった → 十分行った→	0 (0.0)	0 (0.0)	1 (100.0)	0 (0.0)	0 (0.0)	0	1	3.00	3.00
12	自身の知識・技術・考え方などの視野が広がった。	←広がらなかった → 広がった→	0 (0.0)	0 (0.0)	0 (0.0)	0 (0.0)	1 (100.0)	0	1	5.00	5.00
13	授業(レッスン)の内容は十分に理解し、習得できた。	←習得できなかった → 習得できた→	0 (0.0)	0 (0.0)	0 (0.0)	1 (100.0)	0 (0.0)	0	1	4.00	4.00
14	総合的に判断して、この授業(レッスン)に満足している。	←満足していない → 満足している→	0 (0.0)	0 (0.0)	0 (0.0)	0 (0.0)	1 (100.0)	0	1	5.00	5.00
15	この授業(レッスン)科目を後輩・知人に勧める。	←勧めない → 勧める→	0 (0.0)	0 (0.0)	0 (0.0)	0 (0.0)	1 (100.0)	0	1	5.00	5.00

※設問11(予習・復習時間)の表示は次の通りです。【1: 30分未満 2: 30分～1時間 3: 1～5時間 4: 6～10時間 5: 11時間以上】



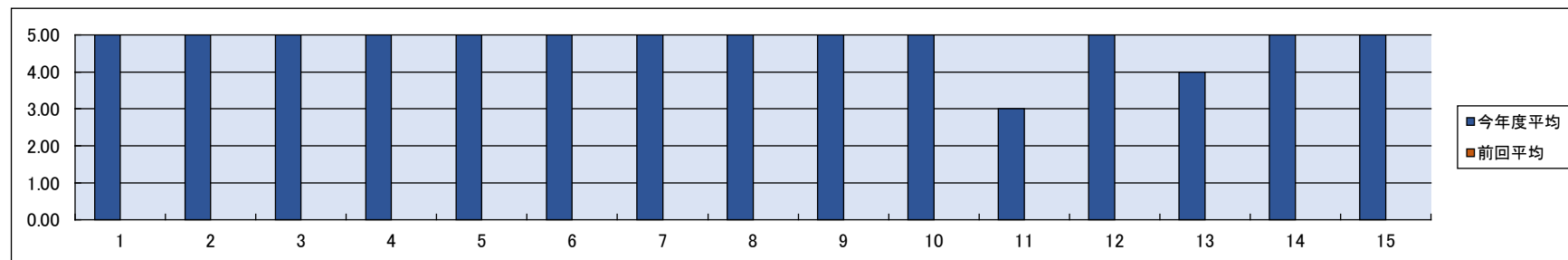
2023年度年間 授業に関するアンケートの結果について

集計区分	作曲VI
学年	3

受講者数：10名

			1	2	3	4	5	無効 回答数 合計	有効 回答数 合計	今年度 平均	前回 平均
			回答数 (%)	回答数 (%)	回答数 (%)	回答数 (%)	回答数 (%)				
1	回数・時間は基本的に守られた。	←守られていない → 守られた→	0 (0.0)	0 (0.0)	0 (0.0)	0 (0.0)	1 (100.0)	0	1	5.00	-.--
2	授業(レッスン)の内容は講義要目(シラバス)に沿って行われた。	←行われなかった → 行われた→	0 (0.0)	0 (0.0)	0 (0.0)	0 (0.0)	1 (100.0)	0	1	5.00	-.--
3	学生からの質問や相談・提出物に対して、教員の対応は適切であった。	←適切でなかった → 適切であった→	0 (0.0)	0 (0.0)	0 (0.0)	0 (0.0)	1 (100.0)	0	1	5.00	-.--
4	教員は学生に誠実に接していた。	←接していなかった → 接していた→	0 (0.0)	0 (0.0)	0 (0.0)	0 (0.0)	1 (100.0)	0	1	5.00	-.--
5	使用された教材(配布資料等)は、適切であった。	←適切でなかった → 適切であった→	0 (0.0)	0 (0.0)	0 (0.0)	0 (0.0)	1 (100.0)	0	1	5.00	-.--
6	授業(レッスン)の内容・ポイントは分かりやすかった。	←分かりにくかった → 分かりやすかった→	0 (0.0)	0 (0.0)	0 (0.0)	0 (0.0)	1 (100.0)	0	1	5.00	-.--
7	学内外施設・設備(図書館・アンサンブル室・プロジェクター等)の使用は有効であった。	←有効でなかった → 有効であった→	0 (0.0)	0 (0.0)	0 (0.0)	0 (0.0)	1 (100.0)	0	1	5.00	-.--
8	授業(レッスン)に対する教員の熱意・工夫が感じられた。	←感じられなかった → 感じられた→	0 (0.0)	0 (0.0)	0 (0.0)	0 (0.0)	1 (100.0)	0	1	5.00	-.--
9	授業(レッスン)の出席は良好であった。	←良好でなかった → 良好であった→	0 (0.0)	0 (0.0)	0 (0.0)	0 (0.0)	1 (100.0)	0	1	5.00	-.--
10	授業(レッスン)に意欲的に取り組んだ。	←取り組まなかった → 取り組んだ→	0 (0.0)	0 (0.0)	0 (0.0)	0 (0.0)	1 (100.0)	0	1	5.00	-.--
11	授業(レッスン)のための1週間あたりの予習・復習時間は	←十分行わなかった → 十分行った→	0 (0.0)	0 (0.0)	1 (100.0)	0 (0.0)	0 (0.0)	0	1	3.00	-.--
12	自身の知識・技術・考え方などの視野が広がった。	←広がらなかった → 広がった→	0 (0.0)	0 (0.0)	0 (0.0)	0 (0.0)	1 (100.0)	0	1	5.00	-.--
13	授業(レッスン)の内容は十分に理解し、習得できた。	←習得できなかった → 習得できた→	0 (0.0)	0 (0.0)	0 (0.0)	1 (100.0)	0 (0.0)	0	1	4.00	-.--
14	総合的に判断して、この授業(レッスン)に満足している。	←満足していない → 満足している→	0 (0.0)	0 (0.0)	0 (0.0)	0 (0.0)	1 (100.0)	0	1	5.00	-.--
15	この授業(レッスン)科目を後輩・知人に勧める。	←勧めない → 勧める→	0 (0.0)	0 (0.0)	0 (0.0)	0 (0.0)	1 (100.0)	0	1	5.00	-.--

※設問11(予習・復習時間)の表示は次の通りです。【1: 30分未満 2: 30分~1時間 3: 1~5時間 4: 6~10時間 5: 11時間以上】



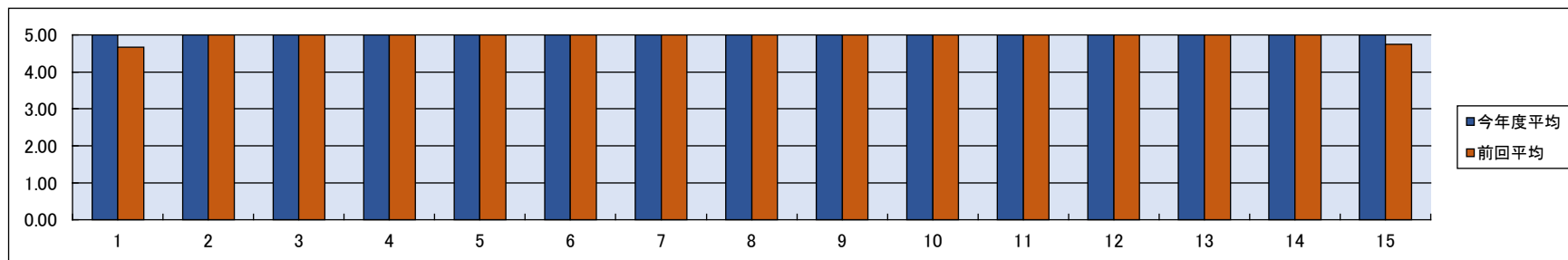
2023年度年間 授業に関するアンケートの結果について

集計区分	作曲Ⅷ
学年	4

受講者数：8名

			1	2	3	4	5	無効 回答数 合計	有効 回答数 合計	今年度 平均	前回 平均
			回答数 (%)	回答数 (%)	回答数 (%)	回答数 (%)	回答数 (%)				
1	回数・時間は基本的に守られた。	←守られていない → 守られた→	0 (0.0)	0 (0.0)	0 (0.0)	0 (0.0)	1 (100.0)	0	1	5.00	4.67
2	授業(レッスン)の内容は講義要目(シラバス)に沿って行われた。	←行われなかった → 行われた→	0 (0.0)	0 (0.0)	0 (0.0)	0 (0.0)	1 (100.0)	0	1	5.00	5.00
3	学生からの質問や相談・提出物に対して、教員の対応は適切であった。	←適切でなかった → 適切であった→	0 (0.0)	0 (0.0)	0 (0.0)	0 (0.0)	1 (100.0)	0	1	5.00	5.00
4	教員は学生に誠実に接していた。	←接していなかった → 接していた→	0 (0.0)	0 (0.0)	0 (0.0)	0 (0.0)	1 (100.0)	0	1	5.00	5.00
5	使用された教材(配布資料等)は、適切であった。	←適切でなかった → 適切であった→	0 (0.0)	0 (0.0)	0 (0.0)	0 (0.0)	1 (100.0)	0	1	5.00	5.00
6	授業(レッスン)の内容・ポイントは分かりやすかった。	←分かりにくかった → 分かりやすかった→	0 (0.0)	0 (0.0)	0 (0.0)	0 (0.0)	1 (100.0)	0	1	5.00	5.00
7	学内外施設・設備(図書館・アンサンブル室・プロジェクター等)の使用は有効であった。	←有効でなかった → 有効であった→	0 (0.0)	0 (0.0)	0 (0.0)	0 (0.0)	1 (100.0)	0	1	5.00	5.00
8	授業(レッスン)に対する教員の熱意・工夫が感じられた。	←感じられなかった → 感じられた→	0 (0.0)	0 (0.0)	0 (0.0)	0 (0.0)	1 (100.0)	0	1	5.00	5.00
9	授業(レッスン)の出席は良好であった。	←良好でなかった → 良好であった→	0 (0.0)	0 (0.0)	0 (0.0)	0 (0.0)	1 (100.0)	0	1	5.00	5.00
10	授業(レッスン)に意欲的に取り組んだ。	←取り組まなかった → 取り組んだ→	0 (0.0)	0 (0.0)	0 (0.0)	0 (0.0)	1 (100.0)	0	1	5.00	5.00
11	授業(レッスン)のための1週間あたりの予習・復習時間は	←十分行わなかった → 十分行った→	0 (0.0)	0 (0.0)	0 (0.0)	0 (0.0)	1 (100.0)	0	1	5.00	5.00
12	自身の知識・技術・考え方などの視野が広がった。	←広がらなかった → 広がった→	0 (0.0)	0 (0.0)	0 (0.0)	0 (0.0)	1 (100.0)	0	1	5.00	5.00
13	授業(レッスン)の内容は十分に理解し、習得できた。	←習得できなかった → 習得できた→	0 (0.0)	0 (0.0)	0 (0.0)	0 (0.0)	1 (100.0)	0	1	5.00	5.00
14	総合的に判断して、この授業(レッスン)に満足している。	←満足していない → 満足している→	0 (0.0)	0 (0.0)	0 (0.0)	0 (0.0)	1 (100.0)	0	1	5.00	5.00
15	この授業(レッスン)科目を後輩・知人に勧める。	←勧めない → 勧める→	0 (0.0)	0 (0.0)	0 (0.0)	0 (0.0)	1 (100.0)	0	1	5.00	4.75

※設問11(予習・復習時間)の表示は次の通りです。【1: 30分未満 2: 30分～1時間 3: 1～5時間 4: 6～10時間 5: 11時間以上】



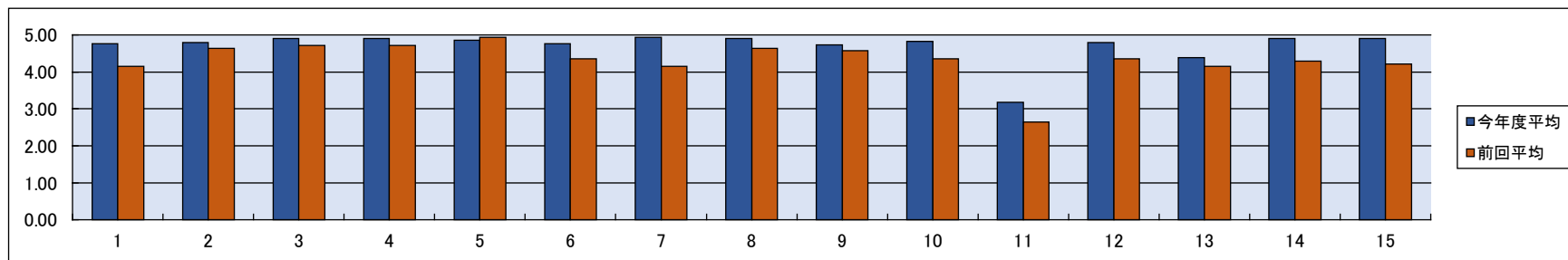
2023年度年間 授業に関するアンケートの結果について

集計区分 アナリーゼⅡⅣ、作曲基礎講義(楽器法/DTM)、管弦楽法AⅡ、吹奏楽法Ⅱ、実用管弦楽法Ⅱ、声楽・合唱曲創作実習Ⅱ
 学年

受講者数: 89名

						1	2	3	4	5	無効 回答数 合計	有効 回答数 合計	今年度 平均	前回 平均
						回答数 (%)	回答数 (%)	回答数 (%)	回答数 (%)	回答数 (%)				
1	回数・時間は基本的に守られた。	←守られていない	3	4	5	0 (0.0)	0 (0.0)	2 (6.9)	3 (10.3)	24 (82.8)	0	29	4.76	4.14
2	授業(レッスン)の内容は講義要目(シラバス)に沿って行われた。	←行われなかった	3	4	5	0 (0.0)	0 (0.0)	1 (3.4)	4 (13.8)	24 (82.8)	0	29	4.79	4.64
3	学生からの質問や相談・提出物に対して、教員の対応は適切であった。	←適切でなかった	4	5		0 (0.0)	0 (0.0)	0 (0.0)	3 (10.3)	26 (89.7)	0	29	4.90	4.71
4	教員は学生に誠実に接していた。	←接していなかった	3	4	5	0 (0.0)	0 (0.0)	1 (3.4)	1 (3.4)	27 (93.1)	0	29	4.90	4.71
5	使用された教材(配布資料等)は、適切であった。	←適切でなかった	3	4	5	0 (0.0)	0 (0.0)	1 (3.4)	2 (6.9)	26 (89.7)	0	29	4.86	4.93
6	授業(レッスン)の内容・ポイントは分かりやすかった。	←分かりにくかった	3	4	5	0 (0.0)	0 (0.0)	1 (3.4)	5 (17.2)	23 (79.3)	0	29	4.76	4.36
7	学内外施設・設備(図書館・アンサンブル室・プロジェクター等)の使用は有効であった。	←有効でなかった	4	5		0 (0.0)	0 (0.0)	0 (0.0)	2 (7.1)	26 (92.9)	1	28	4.93	4.14
8	授業(レッスン)に対する教員の熱意・工夫が感じられた。	←感じられなかった	3	4	5	0 (0.0)	0 (0.0)	1 (3.4)	1 (3.4)	27 (93.1)	0	29	4.90	4.64
9	授業(レッスン)の出席は良好であった。	←良好でなかった	2	3	4	0 (0.0)	1 (3.4)	1 (3.4)	3 (10.3)	24 (82.8)	0	29	4.72	4.57
10	授業(レッスン)に意欲的に取り組んだ。	←取り組まなかった	4	5		0 (0.0)	0 (0.0)	0 (0.0)	5 (17.2)	24 (82.8)	0	29	4.83	4.36
11	授業(レッスン)のための1週間あたりの予習・復習時間は	←十分行わなかった	1	2	3	7 (24.1)	5 (17.2)	4 (13.8)	2 (6.9)	11 (37.9)	0	29	3.17	2.64
12	自身の知識・技術・考え方などの視野が広がった。	←広がらなかった	3	4	5	0 (0.0)	0 (0.0)	1 (3.4)	4 (13.8)	24 (82.8)	0	29	4.79	4.36
13	授業(レッスン)の内容は十分に理解し、習得できた。	←習得できなかった	3	4	5	0 (0.0)	0 (0.0)	5 (17.2)	8 (27.6)	16 (55.2)	0	29	4.38	4.14
14	総合的に判断して、この授業(レッスン)に満足している。	←満足していない	3	4	5	0 (0.0)	0 (0.0)	1 (3.4)	1 (3.4)	27 (93.1)	0	29	4.90	4.29
15	この授業(レッスン)科目を後輩・知人に勧める。	←勧めない	3	4	5	0 (0.0)	0 (0.0)	1 (3.4)	1 (3.4)	27 (93.1)	0	29	4.90	4.21

※設問11(予習・復習時間)の表示は次の通りです。【1: 30分未満 2: 30分~1時間 3: 1~5時間 4: 6~10時間 5: 11時間以上】



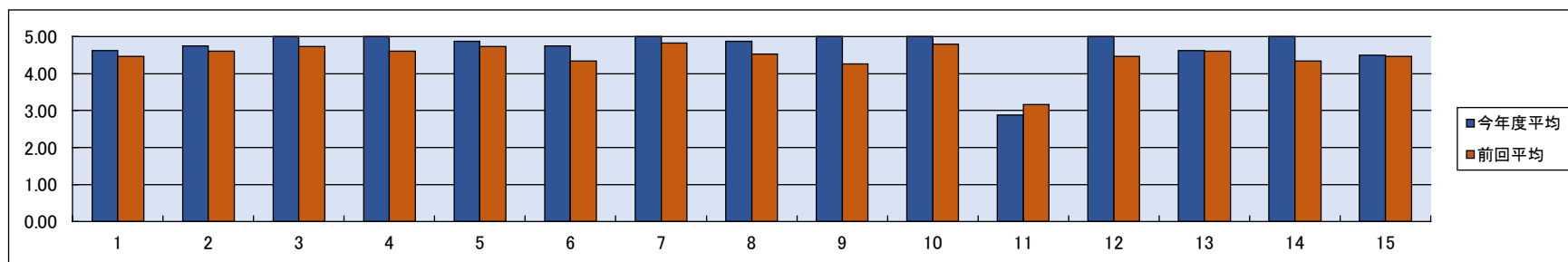
2023年度年間 授業に関するアンケートの結果について

集計区分	コンピュータ音楽創作ⅡⅣ、コンピュータ録音演習ⅡⅣ、マルチメディア・プログラミングⅡ、コンピュータ音楽講義Ⅱ
学年	

受講者数：103名

						1	2	3	4	5	無効 回答数 合計	有効 回答数 合計	今年度 平均	前回 平均	
						回答数 (%)	回答数 (%)	回答数 (%)	回答数 (%)	回答数 (%)					
1	回数・時間は基本的に守られた。	←守られていない	←守られた→		2	5	0	1	0	0	7	0	8	4.63	4.47
2	授業(レッスン)の内容は講義要目(シラバス)に沿って行われた。	←行われなかった	←行われた→		4	5	0	0	0	2	6	0	8	4.75	4.60
3	学生からの質問や相談・提出物に対して、教員の対応は適切であった。	←適切でなかった	←適切であった→		5		0	0	0	0	8	0	8	5.00	4.73
4	教員は学生に誠実に接していた。	←接していなかった	←接していた→		5		0	0	0	0	8	0	8	5.00	4.60
5	使用された教材(配布資料等)は、適切であった。	←適切でなかった	←適切であった→		4	5	0	0	0	1	7	0	8	4.88	4.73
6	授業(レッスン)の内容・ポイントは分かりやすかった。	←分かりにくかった	←分かりやすかった→		4	5	0	0	0	2	6	0	8	4.75	4.33
7	学内外施設・設備(図書館・アンサンブル室・プロジェクター等)の使用は有効であった。	←有効でなかった	←有効であった→		5		0	0	0	0	8	0	8	5.00	4.82
8	授業(レッスン)に対する教員の熱意・工夫が感じられた。	←感じられなかった	←感じられた→		4	5	0	0	0	1	7	0	8	4.88	4.53
9	授業(レッスン)の出席は良好であった。	←良好でなかった	←良好であった→		5		0	0	0	0	8	0	8	5.00	4.27
10	授業(レッスン)に意欲的に取り組んだ。	←取り組まなかった	←取り組んだ→		5		0	0	0	0	8	0	8	5.00	4.79
11	授業(レッスン)のための1週間あたりの予習・復習時間は	←十分行わなかった	←十分行った→		1	2	3	4	5		1	0	8	2.88	3.17
12	自身の知識・技術・考え方などの視野が広がった。	←広がらなかった	←広がった→		5		0	0	0	0	8	0	8	5.00	4.47
13	授業(レッスン)の内容は十分に理解し、習得できた。	←習得できなかった	←習得できた→		4	5	0	0	0	3	5	0	8	4.63	4.60
14	総合的に判断して、この授業(レッスン)に満足している。	←満足していない	←満足している→		5		0	0	0	0	8	0	8	5.00	4.33
15	この授業(レッスン)科目を後輩・知人に勧める。	←勧めない	←勧める→		3	4	5				5	0	8	4.50	4.47

※設問11(予習・復習時間)の表示は次の通りです。 [1: 30分未満 2: 30分~1時間 3: 1~5時間 4: 6~10時間 5: 11時間以上]



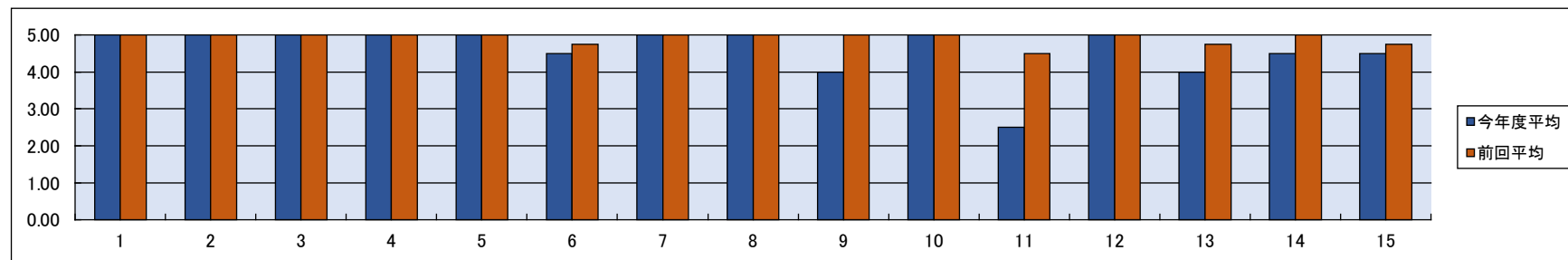
2023年度年間 授業に関するアンケートの結果について

集計区分	コンピュータ音楽ゼミⅡⅣ
学年	

受講者数：24名

			1	2	3	4	5	無効 回答数 合計	有効 回答数 合計	今年度 平均	前回 平均
			回答数 (%)	回答数 (%)	回答数 (%)	回答数 (%)	回答数 (%)				
1	回数・時間は基本的に守られた。	←守られていない → 守られた→	0 (0.0)	0 (0.0)	0 (0.0)	0 (0.0)	2 (100.0)	0	2	5.00	5.00
2	授業(レッスン)の内容は講義要目(シラバス)に沿って行われた。	←行われなかった → 行われた→	0 (0.0)	0 (0.0)	0 (0.0)	0 (0.0)	2 (100.0)	0	2	5.00	5.00
3	学生からの質問や相談・提出物に対して、教員の対応は適切であった。	←適切でなかった → 適切であった→	0 (0.0)	0 (0.0)	0 (0.0)	0 (0.0)	2 (100.0)	0	2	5.00	5.00
4	教員は学生に誠実に接していた。	←接していなかった → 接していた→	0 (0.0)	0 (0.0)	0 (0.0)	0 (0.0)	2 (100.0)	0	2	5.00	5.00
5	使用された教材(配布資料等)は、適切であった。	←適切でなかった → 適切であった→	0 (0.0)	0 (0.0)	0 (0.0)	0 (0.0)	2 (100.0)	0	2	5.00	5.00
6	授業(レッスン)の内容・ポイントは分かりやすかった。	←分かりにくかった → 分かりやすかった→	0 (0.0)	4 (50.0)	0 (0.0)	1 (50.0)	1 (50.0)	0	2	4.50	4.75
7	学内外施設・設備(図書館・アンサンブル室・プロジェクター等)の使用は有効であった。	←有効でなかった → 有効であった→	0 (0.0)	0 (0.0)	0 (0.0)	0 (0.0)	2 (100.0)	0	2	5.00	5.00
8	授業(レッスン)に対する教員の熱意・工夫が感じられた。	←感じられなかった → 感じられた→	0 (0.0)	0 (0.0)	0 (0.0)	0 (0.0)	2 (100.0)	0	2	5.00	5.00
9	授業(レッスン)の出席は良好であった。	←良好でなかった → 良好であった→	0 (0.0)	0 (0.0)	0 (0.0)	2 (100.0)	0 (0.0)	0	2	4.00	5.00
10	授業(レッスン)に意欲的に取り組んだ。	←取り組まなかった → 取り組んだ→	0 (0.0)	0 (0.0)	0 (0.0)	0 (0.0)	2 (100.0)	0	2	5.00	5.00
11	授業(レッスン)のための1週間あたりの予習・復習時間は	←十分行わなかった → 十分行った→	0 (0.0)	2 (50.0)	3 (50.0)	0 (0.0)	0 (0.0)	0	2	2.50	4.50
12	自身の知識・技術・考え方などの視野が広がった。	←広がらなかった → 広がった→	0 (0.0)	0 (0.0)	0 (0.0)	0 (0.0)	2 (100.0)	0	2	5.00	5.00
13	授業(レッスン)の内容は十分に理解し、習得できた。	←習得できなかった → 習得できた→	0 (0.0)	0 (0.0)	0 (0.0)	2 (100.0)	0 (0.0)	0	2	4.00	4.75
14	総合的に判断して、この授業(レッスン)に満足している。	←満足していない → 満足している→	0 (0.0)	0 (0.0)	0 (0.0)	1 (50.0)	1 (50.0)	0	2	4.50	5.00
15	この授業(レッスン)科目を後輩・知人に勧める。	←勧めない → 勧める→	0 (0.0)	0 (0.0)	0 (0.0)	1 (50.0)	1 (50.0)	0	2	4.50	4.75

※設問11(予習・復習時間)の表示は次の通りです。【1: 30分未満 2: 30分～1時間 3: 1～5時間 4: 6～10時間 5: 11時間以上】



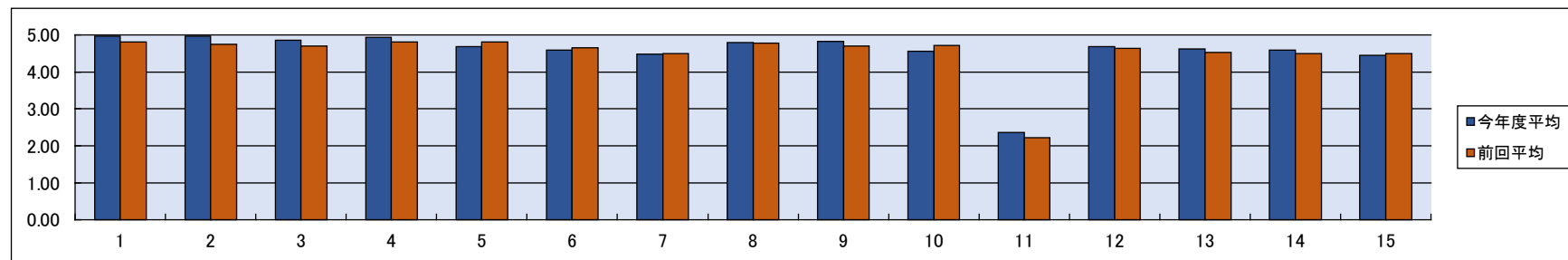
2023年度年間 授業に関するアンケートの結果について

集計区分	音楽教育講義A～D
学年	

受講者数：157名

						1	2	3	4	5	無効 回答数 合計	有効 回答数 合計	今年度 平均	前回 平均			
						回答数 (%)	回答数 (%)	回答数 (%)	回答数 (%)	回答数 (%)							
1	回数・時間は基本的に守られた。	←守られていない	→守られた→	4	5	0 (0.0)	0 (0.0)	0 (0.0)	1 (3.4)	28 (96.6)	0	29	4.97	4.80			
2	授業(レッスン)の内容は講義要目(シラバス)に沿って行われた。	←行われなかった	→行われた→	4	5	0 (0.0)	0 (0.0)	0 (0.0)	1 (3.4)	28 (96.6)	0	29	4.97	4.74			
3	学生からの質問や相談・提出物に対して、教員の対応は適切であった。	←適切でなかった	→適切であった→	3	5	0 (0.0)	0 (0.0)	2 (6.9)	0 (0.0)	27 (93.1)	0	29	4.86	4.70			
4	教員は学生に誠実に接していた。	←接していなかった	→接していた→	3	5	0 (0.0)	0 (0.0)	1 (3.4)	0 (0.0)	28 (96.6)	0	29	4.93	4.80			
5	使用された教材(配布資料等)は、適切であった。	←適切でなかった	→適切であった→	2	3	4	5	0 (0.0)	1 (3.4)	1 (3.4)	4 (13.8)	23 (79.3)	0	29	4.69	4.80	
6	授業(レッスン)の内容・ポイントは分かりやすかった。	←分かりにくかった	→分かりやすかった→	2	3	4	5	0 (0.0)	1 (3.4)	2 (6.9)	5 (17.2)	21 (72.4)	0	29	4.59	4.65	
7	学内外施設・設備(図書館・アンサンブル室・プロジェクター等)の使用は有効であった。	←有効でなかった	→有効であった→	1	3	4	5	1 (3.7)	0 (0.0)	3 (11.1)	4 (14.8)	19 (70.4)	2	27	4.48	4.49	
8	授業(レッスン)に対する教員の熱意・工夫が感じられた。	←感じられなかった	→感じられた→	2	3	4	5	0 (0.0)	1 (3.4)	1 (3.4)	1 (3.4)	26 (89.7)	0	29	4.79	4.78	
9	授業(レッスン)の出席は良好であった。	←良好でなかった	→良好であった→	3	4	5	0 (0.0)	0 (0.0)	1 (3.6)	3 (10.7)	24 (85.7)	1	28	4.82	4.70		
10	授業(レッスン)に意欲的に取り組んだ。	←取り組まなかった	→取り組んだ→	2	3	4	5	0 (0.0)	1 (3.4)	2 (6.9)	6 (20.7)	20 (69.0)	0	29	4.55	4.72	
11	授業(レッスン)のための1週間あたりの予習・復習時間は	←十分行わなかった	→十分行った→	1	2	3	4	5	8 (28.6)	9 (32.1)	6 (21.4)	3 (10.7)	2 (7.1)	1	28	2.36	2.23
12	自身の知識・技術・考え方などの視野が広がった。	←広がらなかった	→広がった→	2	3	4	5	0 (0.0)	1 (3.4)	2 (6.9)	2 (6.9)	24 (82.8)	0	29	4.69	4.63	
13	授業(レッスン)の内容は十分に理解し、習得できた。	←習得できなかった	→習得できた→	2	3	4	5	0 (0.0)	1 (3.4)	1 (3.4)	6 (20.7)	21 (72.4)	0	29	4.62	4.52	
14	総合的に判断して、この授業(レッスン)に満足している。	←満足していない	→満足している→	1	3	4	5	1 (3.4)	0 (0.0)	1 (3.4)	6 (20.7)	21 (72.4)	0	29	4.59	4.50	
15	この授業(レッスン)科目を後輩・知人に勧める。	←勧めない	→勧める→	1	3	4	5	2 (6.9)	0 (0.0)	2 (6.9)	4 (13.8)	21 (72.4)	0	29	4.45	4.49	

※設問11(予習・復習時間)の表示は次の通りです。【1: 30分未満 2: 30分～1時間 3: 1～5時間 4: 6～10時間 5: 11時間以上】



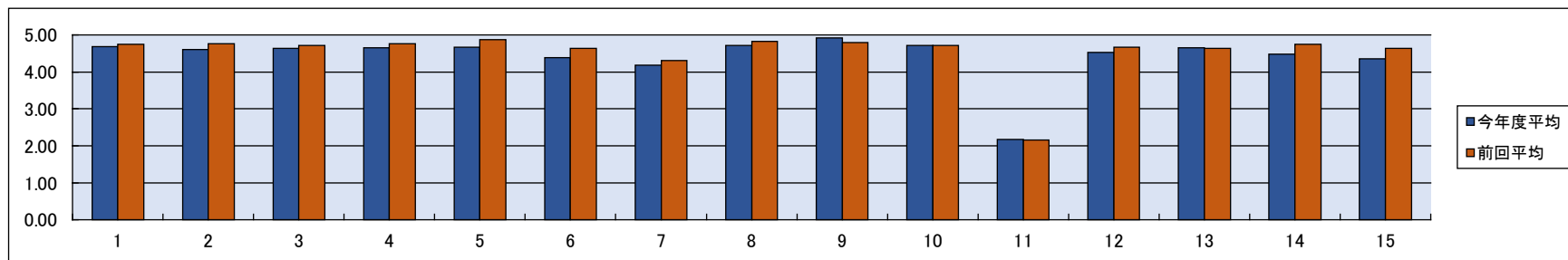
2023年度年間 授業に関するアンケートの結果について

集計区分	音楽教育演習(合唱)ⅡⅣ、(合奏／指揮法／リトミック／即興演奏法)Ⅱ
学年	

受講者数：214名

			1	2	3	4	5	無効 回答数 合計	有効 回答数 合計	今年度 平均	前回 平均
			回答数 (%)	回答数 (%)	回答数 (%)	回答数 (%)	回答数 (%)				
1	回数・時間は基本的に守られた。	←守られていない → 守られた→	1 (2.2)	2 (4.4)	0 (0.0)	4 (8.9)	38 (84.4)	1	45	4.69	4.74
2	授業(レッスン)の内容は講義要目(シラバス)に沿って行われた。	←行われなかった → 行われた→	1 (2.2)	1 (2.2)	4 (8.7)	3 (6.5)	37 (80.4)	0	46	4.61	4.77
3	学生からの質問や相談・提出物に対して、教員の対応は適切であった。	←適切でなかった → 適切であった→	1 (2.2)	1 (2.2)	2 (4.3)	6 (13.0)	36 (78.3)	0	46	4.63	4.71
4	教員は学生に誠実に接していた。	←接していなかった → 接していた→	1 (2.2)	1 (2.2)	2 (4.3)	5 (10.9)	37 (80.4)	0	46	4.65	4.77
5	使用された教材(配布資料等)は、適切であった。	←適切でなかった → 適切であった→	1 (2.2)	0 (0.0)	4 (8.9)	3 (6.7)	37 (82.2)	1	45	4.67	4.87
6	授業(レッスン)の内容・ポイントは分かりやすかった。	←分かりにくかった → 分かりやすかった→	2 (4.3)	3 (6.5)	3 (6.5)	5 (10.9)	33 (71.7)	0	46	4.39	4.64
7	学内外施設・設備(図書館・アンサンブル室・プロジェクター等)の使用は有効であった。	←有効でなかった → 有効であった→	1 (2.3)	3 (6.8)	10 (22.7)	3 (6.8)	27 (61.4)	2	44	4.18	4.31
8	授業(レッスン)に対する教員の熱意・工夫が感じられた。	←感じられなかった → 感じられた→	1 (2.2)	0 (0.0)	2 (4.3)	5 (10.9)	38 (82.6)	0	46	4.72	4.82
9	授業(レッスン)の出席は良好であった。	←良好でなかった → 良好であった→	0 (0.0)	0 (0.0)	0 (0.0)	4 (8.7)	42 (91.3)	0	46	4.91	4.79
10	授業(レッスン)に意欲的に取り組んだ。	←取り組まなかった → 取り組んだ→	0 (0.0)	1 (2.2)	3 (6.5)	4 (8.7)	38 (82.6)	0	46	4.72	4.72
11	授業(レッスン)のための1週間あたりの予習・復習時間は	←十分行わなかった → 十分行った→	19 (41.3)	12 (26.1)	8 (17.4)	2 (4.3)	5 (10.9)	0	46	2.17	2.15
12	自身の知識・技術・考え方などの視野が広がった。	←広がらなかった → 広がった→	1 (2.2)	1 (2.2)	4 (8.7)	7 (15.2)	33 (71.7)	0	46	4.52	4.67
13	授業(レッスン)の内容は十分に理解し、習得できた。	←習得できなかった → 習得できた→	0 (0.0)	1 (2.2)	4 (8.7)	5 (10.9)	36 (78.3)	0	46	4.65	4.64
14	総合的に判断して、この授業(レッスン)に満足している。	←満足していない → 満足している→	2 (4.3)	1 (2.2)	5 (10.9)	3 (6.5)	35 (76.1)	0	46	4.48	4.74
15	この授業(レッスン)科目を後輩・知人に勧める。	←勧めない → 勧める→	2 (4.3)	2 (4.3)	5 (10.9)	6 (13.0)	31 (67.4)	0	46	4.35	4.64

※設問11(予習・復習時間)の表示は次の通りです。 [1: 30分未満 2: 30分～1時間 3: 1～5時間 4: 6～10時間 5: 11時間以上]



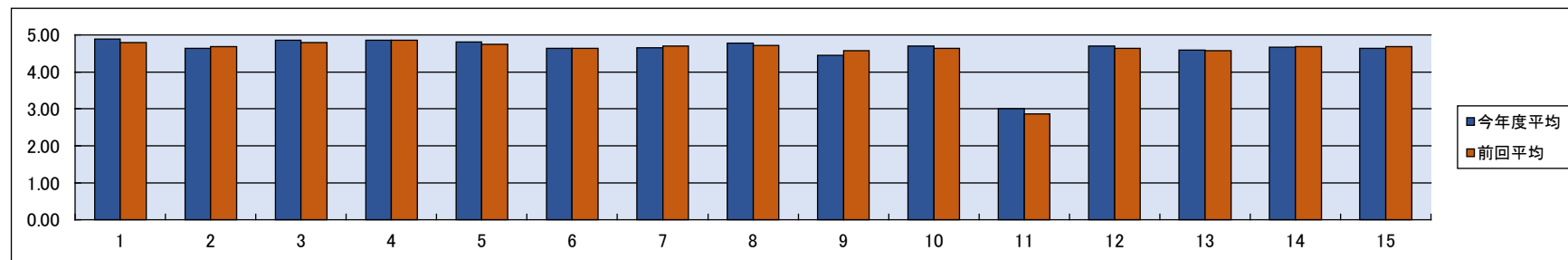
2023年度年間 授業に関するアンケートの結果について

集計区分	専門ゼミⅡⅣ、卒業研究[音楽教育専修(合唱・リトミック以外)]
学年	

受講者数：77名

			1	2	3	4	5	無効 回答数 合計	有効 回答数 合計	今年度 平均	前回 平均
			回答数 (%)	回答数 (%)	回答数 (%)	回答数 (%)	回答数 (%)				
1	回数・時間は基本的に守られた。	←守られていない 3 4 5 →守られた	0 (0.0)	0 (0.0)	1 (3.7)	1 (3.7)	25 (92.6)	0	27	4.89	4.79
2	授業(レッスン)の内容は講義要目(シラバス)に沿って行われた。	←行われなかった 2 3 4 5 →行われた	0 (0.0)	1 (3.7)	2 (7.4)	3 (11.1)	21 (77.8)	0	27	4.63	4.68
3	学生からの質問や相談・提出物に対して、教員の対応は適切であった。	←適切でなかった 3 4 5 →適切であった	0 (0.0)	0 (0.0)	1 (3.7)	2 (7.4)	24 (88.9)	0	27	4.85	4.79
4	教員は学生に誠実に接していた。	←接していなかった 3 4 5 →接していた	0 (0.0)	0 (0.0)	1 (3.7)	2 (7.4)	24 (88.9)	0	27	4.85	4.86
5	使用された教材(配布資料等)は、適切であった。	←適切でなかった 3 4 5 →適切であった	0 (0.0)	0 (0.0)	1 (3.7)	3 (11.1)	23 (85.2)	0	27	4.81	4.75
6	授業(レッスン)の内容・ポイントは分かりやすかった。	←分かりにくかった 3 4 5 →分かりやすかった	0 (0.0)	0 (0.0)	2 (7.4)	6 (22.2)	19 (70.4)	0	27	4.63	4.64
7	学内外施設・設備(図書館・アンサンブル室・プロジェクター等)の使用は有効であった。	←有効でなかった 3 4 5 →有効であった	0 (0.0)	0 (0.0)	3 (11.5)	3 (11.5)	20 (76.9)	1	26	4.65	4.70
8	授業(レッスン)に対する教員の熱意・工夫が感じられた。	←感じられなかった 3 4 5 →感じられた	0 (0.0)	0 (0.0)	1 (3.7)	4 (14.8)	22 (81.5)	0	27	4.78	4.71
9	授業(レッスン)の出席は良好であった。	←良好でなかった 3 4 5 →良好であった	0 (0.0)	0 (0.0)	3 (11.1)	9 (33.3)	15 (55.6)	0	27	4.44	4.57
10	授業(レッスン)に意欲的に取り組んだ。	←取り組まなかった 3 4 5 →取り組んだ	0 (0.0)	0 (0.0)	1 (3.7)	6 (22.2)	20 (74.1)	0	27	4.70	4.64
11	授業(レッスン)のための1週間あたりの予習・復習時間は	←十分行わなかった 1 2 3 4 5 →十分行った	3 (11.1)	5 (18.5)	12 (44.4)	3 (11.1)	4 (14.8)	0	27	3.00	2.86
12	自身の知識・技術・考え方などの視野が広がった。	←広がらなかった 3 4 5 →広がった	0 (0.0)	0 (0.0)	2 (7.4)	4 (14.8)	21 (77.8)	0	27	4.70	4.64
13	授業(レッスン)の内容は十分に理解し、習得できた。	←習得できなかった 2 3 4 5 →習得できた	0 (0.0)	1 (3.7)	1 (3.7)	6 (22.2)	19 (70.4)	0	27	4.59	4.57
14	総合的に判断して、この授業(レッスン)に満足している。	←満足していない 3 4 5 →満足している	0 (0.0)	0 (0.0)	2 (7.4)	5 (18.5)	20 (74.1)	0	27	4.67	4.68
15	この授業(レッスン)科目を後輩・知人に勧める。	←勧めない 2 3 4 5 →勧める	0 (0.0)	1 (3.7)	1 (3.7)	5 (18.5)	20 (74.1)	0	27	4.63	4.68

※設問11(予習・復習時間)の表示は次の通りです。【1: 30分未満 2: 30分~1時間 3: 1~5時間 4: 6~10時間 5: 11時間以上】



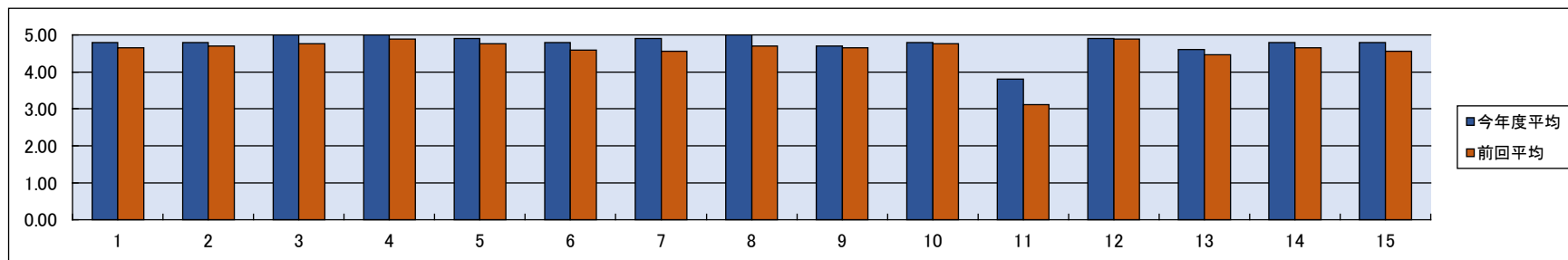
2023年度年間 授業に関するアンケートの結果について

集計区分	専門ゼミⅡⅣ、卒業研究[音楽教育専修(合唱・リトミック)]	
学年		

受講者数：52名

			1	2	3	4	5	無効 回答数 合計	有効 回答数 合計	今年度 平均	前回 平均
			回答数 (%)	回答数 (%)	回答数 (%)	回答数 (%)	回答数 (%)				
1	回数・時間は基本的に守られた。	←守られていない → 守られた→	0 (0.0)	0 (0.0)	0 (0.0)	2 (20.0)	8 (80.0)	0	10	4.80	4.65
2	授業(レッスン)の内容は講義要目(シラバス)に沿って行われた。	←行われなかった → 行われた→	0 (0.0)	0 (0.0)	0 (0.0)	2 (20.0)	8 (80.0)	0	10	4.80	4.71
3	学生からの質問や相談・提出物に対して、教員の対応は適切であった。	←適切でなかった → 適切であった→	0 (0.0)	0 (0.0)	0 (0.0)	0 (0.0)	10 (100.0)	0	10	5.00	4.76
4	教員は学生に誠実に接していた。	←接していなかった → 接していた→	0 (0.0)	0 (0.0)	0 (0.0)	0 (0.0)	10 (100.0)	0	10	5.00	4.88
5	使用された教材(配布資料等)は、適切であった。	←適切でなかった → 適切であった→	0 (0.0)	0 (0.0)	0 (0.0)	1 (10.0)	9 (90.0)	0	10	4.90	4.76
6	授業(レッスン)の内容・ポイントは分かりやすかった。	←分かりにくかった → 分かりやすかった→	0 (0.0)	0 (0.0)	1 (10.0)	0 (0.0)	9 (90.0)	0	10	4.80	4.59
7	学内外施設・設備(図書館・アンサンブル室・プロジェクター等)の使用は有効であった。	←有効でなかった → 有効であった→	0 (0.0)	0 (0.0)	0 (0.0)	1 (10.0)	9 (90.0)	0	10	4.90	4.56
8	授業(レッスン)に対する教員の熱意・工夫が感じられた。	←感じられなかった → 感じられた→	0 (0.0)	0 (0.0)	0 (0.0)	0 (0.0)	10 (100.0)	0	10	5.00	4.71
9	授業(レッスン)の出席は良好であった。	←良好でなかった → 良好であった→	0 (0.0)	0 (0.0)	1 (10.0)	1 (10.0)	8 (80.0)	0	10	4.70	4.65
10	授業(レッスン)に意欲的に取り組んだ。	←取り組まなかった → 取り組んだ→	0 (0.0)	0 (0.0)	0 (0.0)	2 (20.0)	8 (80.0)	0	10	4.80	4.76
11	授業(レッスン)のための1週間あたりの予習・復習時間は	←十分行わなかった → 十分行った→	0 (0.0)	3 (30.0)	1 (10.0)	1 (10.0)	5 (50.0)	0	10	3.80	3.12
12	自身の知識・技術・考え方などの視野が広がった。	←広がらなかった → 広がった→	0 (0.0)	0 (0.0)	0 (0.0)	1 (10.0)	9 (90.0)	0	10	4.90	4.88
13	授業(レッスン)の内容は十分に理解し、習得できた。	←習得できなかった → 習得できた→	0 (0.0)	0 (0.0)	2 (20.0)	0 (0.0)	8 (80.0)	0	10	4.60	4.47
14	総合的に判断して、この授業(レッスン)に満足している。	←満足していない → 満足している→	0 (0.0)	0 (0.0)	1 (10.0)	0 (0.0)	9 (90.0)	0	10	4.80	4.65
15	この授業(レッスン)科目を後輩・知人に勧める。	←勧めない → 勧める→	0 (0.0)	0 (0.0)	1 (10.0)	0 (0.0)	9 (90.0)	0	10	4.80	4.56

※設問11(予習・復習時間)の表示は次の通りです。【1: 30分未満 2: 30分～1時間 3: 1～5時間 4: 6～10時間 5: 11時間以上】



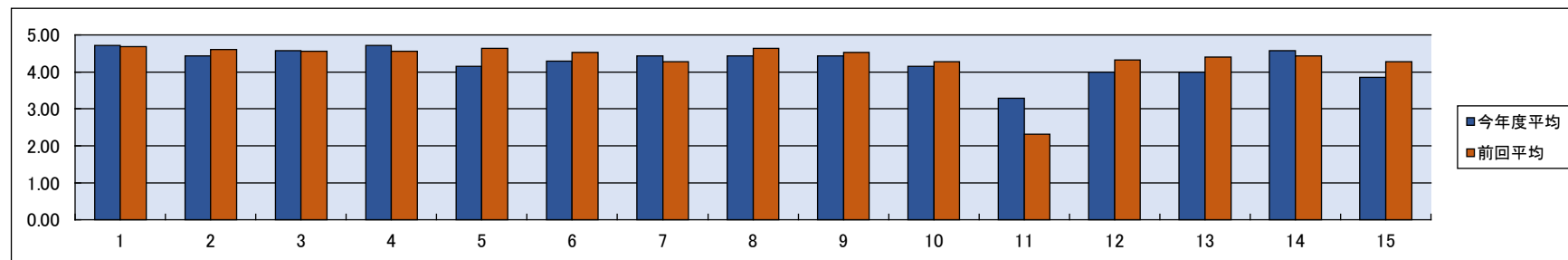
2023年度年間 授業に関するアンケートの結果について

集計区分	音楽療法講義ⅡⅣ、音楽療法研究ⅡⅣ
学年	

受講者数：48名

			1	2	3	4	5	無効 回答数 合計	有効 回答数 合計	今年度 平均	前回 平均
			回答数 (%)	回答数 (%)	回答数 (%)	回答数 (%)	回答数 (%)				
1	回数・時間は基本的に守られた。	←守られていない→ 守られた→	0 (0.0)	0 (0.0)	0 (0.0)	2 (28.6)	5 (71.4)	0	7	4.71	4.68
2	授業(レッスン)の内容は講義要目(シラバス)に沿って行われた。	←行われなかった→ 行われた→	0 (0.0)	0 (0.0)	1 (14.3)	2 (28.6)	4 (57.1)	0	7	4.43	4.60
3	学生からの質問や相談・提出物に対して、教員の対応は適切であった。	←適切でなかった→ 適切であった→	0 (0.0)	0 (0.0)	1 (14.3)	1 (14.3)	5 (71.4)	0	7	4.57	4.56
4	教員は学生に誠実に接していた。	←接していなかった→ 接していた→	0 (0.0)	0 (0.0)	1 (14.3)	0 (0.0)	6 (85.7)	0	7	4.71	4.56
5	使用された教材(配布資料等)は、適切であった。	←適切でなかった→ 適切であった→	0 (0.0)	0 (0.0)	1 (14.3)	4 (57.1)	2 (28.6)	0	7	4.14	4.64
6	授業(レッスン)の内容・ポイントは分かりやすかった。	←分かりにくかった→ 分かりやすかった→	0 (0.0)	0 (0.0)	1 (14.3)	3 (42.9)	3 (42.9)	0	7	4.29	4.52
7	学内外施設・設備(図書館・アンサンブル室・プロジェクター等)の使用は有効であった。	←有効でなかった→ 有効であった→	0 (0.0)	0 (0.0)	1 (14.3)	2 (28.6)	4 (57.1)	0	7	4.43	4.28
8	授業(レッスン)に対する教員の熱意・工夫が感じられた。	←感じられなかった→ 感じられた→	0 (0.0)	0 (0.0)	1 (14.3)	2 (28.6)	4 (57.1)	0	7	4.43	4.64
9	授業(レッスン)の出席は良好であった。	←良好でなかった→ 良好であった→	0 (0.0)	0 (0.0)	0 (0.0)	4 (57.1)	3 (42.9)	0	7	4.43	4.52
10	授業(レッスン)に意欲的に取り組んだ。	←取り組まなかった→ 取り組んだ→	1 (14.3)	0 (0.0)	0 (0.0)	2 (28.6)	4 (57.1)	0	7	4.14	4.28
11	授業(レッスン)のための1週間あたりの予習・復習時間は	←十分行わなかった→ 十分行った→	2 (28.6)	1 (14.3)	0 (0.0)	1 (14.3)	3 (42.9)	0	7	3.29	2.32
12	自身の知識・技術・考え方などの視野が広がった。	←広がらなかった→ 広がった→	0 (0.0)	1 (14.3)	0 (0.0)	4 (57.1)	2 (28.6)	0	7	4.00	4.32
13	授業(レッスン)の内容は十分に理解し、習得できた。	←習得できなかった→ 習得できた→	1 (14.3)	0 (0.0)	0 (0.0)	3 (42.9)	3 (42.9)	0	7	4.00	4.40
14	総合的に判断して、この授業(レッスン)に満足している。	←満足していない→ 満足している→	0 (0.0)	0 (0.0)	1 (14.3)	1 (14.3)	5 (71.4)	0	7	4.57	4.44
15	この授業(レッスン)科目を後輩・知人に勧める。	←勧めない→ 勧める→	0 (0.0)	1 (14.3)	1 (14.3)	3 (42.9)	2 (28.6)	0	7	3.86	4.28

※設問11(予習・復習時間)の表示は次の通りです。【1: 30分未満 2: 30分～1時間 3: 1～5時間 4: 6～10時間 5: 11時間以上】



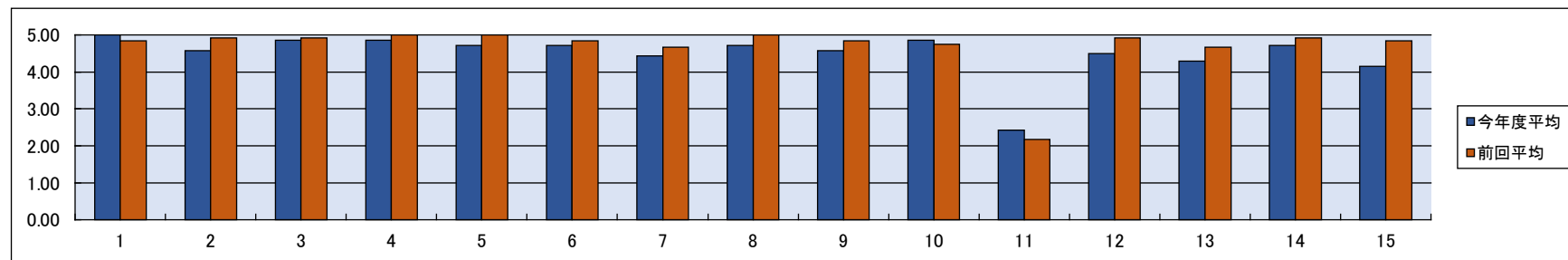
2023年度年間 授業に関するアンケートの結果について

集計区分	障害児教育B、臨床心理学B、臨床医学論B
学年	

受講者数：29名

			1	2	3	4	5	無効 回答数 合計	有効 回答数 合計	今年度 平均	前回 平均
			回答数 (%)	回答数 (%)	回答数 (%)	回答数 (%)	回答数 (%)				
1	回数・時間は基本的に守られた。	←守られていない → 守られた→	0 (0.0)	0 (0.0)	0 (0.0)	0 (0.0)	7 (100.0)	0	7	5.00	4.83
2	授業(レッスン)の内容は講義要目(シラバス)に沿って行われた。	←行われなかった → 行われた→	0 (0.0)	0 (0.0)	0 (0.0)	3 (42.9)	4 (57.1)	0	7	4.57	4.92
3	学生からの質問や相談・提出物に対して、教員の対応は適切であった。	←適切でなかった → 適切であった→	0 (0.0)	0 (0.0)	0 (0.0)	1 (14.3)	6 (85.7)	0	7	4.86	4.92
4	教員は学生に誠実に接していた。	←接していなかった → 接していた→	0 (0.0)	0 (0.0)	0 (0.0)	1 (14.3)	6 (85.7)	0	7	4.86	5.00
5	使用された教材(配布資料等)は、適切であった。	←適切でなかった → 適切であった→	0 (0.0)	0 (0.0)	0 (0.0)	2 (28.6)	5 (71.4)	0	7	4.71	5.00
6	授業(レッスン)の内容・ポイントは分かりやすかった。	←分かりにくかった → 分かりやすかった→	0 (0.0)	0 (0.0)	1 (14.3)	0 (0.0)	6 (85.7)	0	7	4.71	4.83
7	学内外施設・設備(図書館・アンサンブル室・プロジェクター等)の使用は有効であった。	←有効でなかった → 有効であった→	0 (0.0)	0 (0.0)	0 (0.0)	4 (57.1)	3 (42.9)	0	7	4.43	4.67
8	授業(レッスン)に対する教員の熱意・工夫が感じられた。	←感じられなかった → 感じられた→	0 (0.0)	0 (0.0)	0 (0.0)	2 (28.6)	5 (71.4)	0	7	4.71	5.00
9	授業(レッスン)の出席は良好であった。	←良好でなかった → 良好であった→	0 (0.0)	0 (0.0)	0 (0.0)	3 (42.9)	4 (57.1)	0	7	4.57	4.83
10	授業(レッスン)に意欲的に取り組んだ。	←取り組まなかった → 取り組んだ→	0 (0.0)	0 (0.0)	0 (0.0)	1 (14.3)	6 (85.7)	0	7	4.86	4.75
11	授業(レッスン)のための1週間あたりの予習・復習時間は	←十分行わなかった → 十分行った→	1 (14.3)	3 (42.9)	2 (28.6)	1 (14.3)	0 (0.0)	0	7	2.43	2.17
12	自身の知識・技術・考え方などの視野が広がった。	←広がらなかった → 広がった→	0 (0.0)	0 (0.0)	0 (0.0)	3 (50.0)	3 (50.0)	1	6	4.50	4.92
13	授業(レッスン)の内容は十分に理解し、習得できた。	←習得できなかった → 習得できた→	0 (0.0)	0 (0.0)	0 (0.0)	5 (71.4)	2 (28.6)	0	7	4.29	4.67
14	総合的に判断して、この授業(レッスン)に満足している。	←満足していない → 満足している→	0 (0.0)	0 (0.0)	0 (0.0)	2 (28.6)	5 (71.4)	0	7	4.71	4.92
15	この授業(レッスン)科目を後輩・知人に勧める。	←勧めない → 勧める→	0 (0.0)	0 (0.0)	1 (14.3)	4 (57.1)	2 (28.6)	0	7	4.14	4.83

※設問11(予習・復習時間)の表示は次の通りです。【1: 30分未満 2: 30分～1時間 3: 1～5時間 4: 6～10時間 5: 11時間以上】



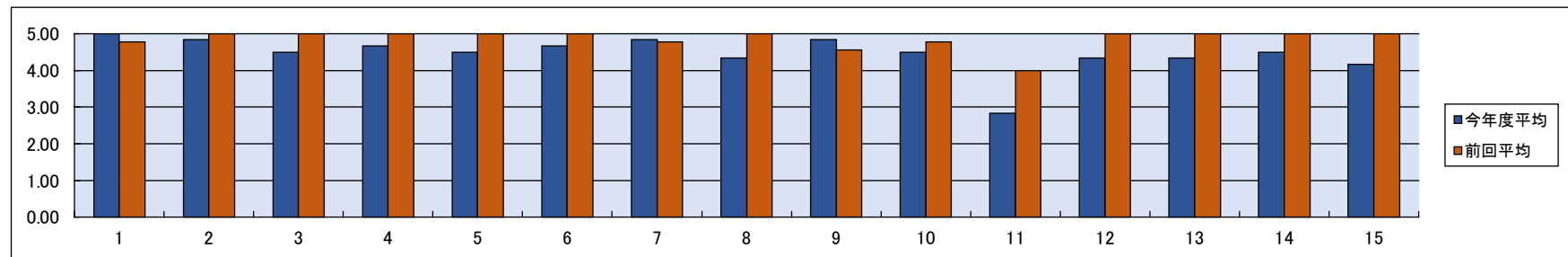
2023年度年間 授業に関するアンケートの結果について

集計区分 専門ゼミ(音楽療法演習)ⅡⅣ、卒業研究[音楽療法専修]
 学年

受講者数：29名

			1	2	3	4	5	無効 回答数 合計	有効 回答数 合計	今年度 平均	前回 平均
			回答数 (%)	回答数 (%)	回答数 (%)	回答数 (%)	回答数 (%)				
1	回数・時間は基本的に守られた。	←守られていない → 守られた→	0 (0.0)	0 (0.0)	0 (0.0)	0 (0.0)	6 (100.0)	0	6	5.00	4.78
2	授業(レッスン)の内容は講義要目(シラバス)に沿って行われた。	←行われなかった → 行われた→	0 (0.0)	0 (0.0)	0 (0.0)	1 (16.7)	5 (83.3)	0	6	4.83	5.00
3	学生からの質問や相談・提出物に対して、教員の対応は適切であった。	←適切でなかった → 適切であった→	0 (0.0)	0 (0.0)	1 (16.7)	1 (16.7)	4 (66.7)	0	6	4.50	5.00
4	教員は学生に誠実に接していた。	←接していなかった → 接していた→	0 (0.0)	0 (0.0)	1 (16.7)	0 (0.0)	5 (83.3)	0	6	4.67	5.00
5	使用された教材(配布資料等)は、適切であった。	←適切でなかった → 適切であった→	0 (0.0)	0 (0.0)	1 (16.7)	1 (16.7)	4 (66.7)	0	6	4.50	5.00
6	授業(レッスン)の内容・ポイントは分かりやすかった。	←分かりにくかった → 分かりやすかった→	0 (0.0)	0 (0.0)	1 (16.7)	0 (0.0)	5 (83.3)	0	6	4.67	5.00
7	学内外施設・設備(図書館・アンサンブル室・プロジェクター等)の使用は有効であった。	←有効でなかった → 有効であった→	0 (0.0)	0 (0.0)	0 (0.0)	1 (16.7)	5 (83.3)	0	6	4.83	4.78
8	授業(レッスン)に対する教員の熱意・工夫が感じられた。	←感じられなかった → 感じられた→	0 (0.0)	0 (0.0)	1 (16.7)	2 (33.3)	3 (50.0)	0	6	4.33	5.00
9	授業(レッスン)の出席は良好であった。	←良好でなかった → 良好であった→	0 (0.0)	0 (0.0)	0 (0.0)	1 (16.7)	5 (83.3)	0	6	4.83	4.56
10	授業(レッスン)に意欲的に取り組んだ。	←取り組まなかった → 取り組んだ→	0 (0.0)	0 (0.0)	1 (16.7)	1 (16.7)	4 (66.7)	0	6	4.50	4.78
11	授業(レッスン)のための1週間あたりの予習・復習時間は	←十分行わなかった → 十分行った→	0 (0.0)	3 (50.0)	1 (16.7)	2 (33.3)	0 (0.0)	0	6	2.83	4.00
12	自身の知識・技術・考え方などの視野が広がった。	←広がらなかった → 広がった→	0 (0.0)	0 (0.0)	1 (16.7)	2 (33.3)	3 (50.0)	0	6	4.33	5.00
13	授業(レッスン)の内容は十分に理解し、習得できた。	←習得できなかった → 習得できた→	0 (0.0)	0 (0.0)	1 (16.7)	2 (33.3)	3 (50.0)	0	6	4.33	5.00
14	総合的に判断して、この授業(レッスン)に満足している。	←満足していない → 満足している→	0 (0.0)	0 (0.0)	1 (16.7)	1 (16.7)	4 (66.7)	0	6	4.50	5.00
15	この授業(レッスン)科目を後輩・知人に勧める。	←勧めない → 勧める→	0 (0.0)	0 (0.0)	2 (33.3)	1 (16.7)	3 (50.0)	0	6	4.17	5.00

※設問11(予習・復習時間)の表示は次の通りです。【1: 30分未満 2: 30分～1時間 3: 1～5時間 4: 6～10時間 5: 11時間以上】



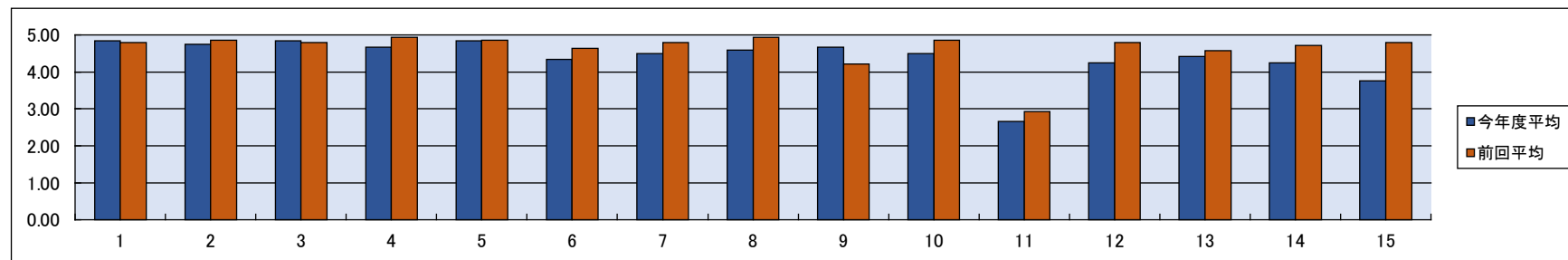
2023年度年間 授業に関するアンケートの結果について

集計区分	器楽合奏ⅡⅣ、歌唱実習Ⅱ
学年	

受講者数：34名

			1	2	3	4	5	無効 回答数 合計	有効 回答数 合計	今年度 平均	前回 平均
			回答数 (%)	回答数 (%)	回答数 (%)	回答数 (%)	回答数 (%)				
1	回数・時間は基本的に守られた。	←守られていない → 守られた→	0 (0.0)	0 (0.0)	0 (0.0)	2 (16.7)	10 (83.3)	0	12	4.83	4.79
2	授業(レッスン)の内容は講義要目(シラバス)に沿って行われた。	←行われなかった → 行われた→	0 (0.0)	0 (0.0)	0 (0.0)	3 (25.0)	9 (75.0)	0	12	4.75	4.86
3	学生からの質問や相談・提出物に対して、教員の対応は適切であった。	←適切でなかった → 適切であった→	0 (0.0)	0 (0.0)	0 (0.0)	2 (16.7)	10 (83.3)	0	12	4.83	4.79
4	教員は学生に誠実に接していた。	←接していなかった → 接していた→	0 (0.0)	0 (0.0)	1 (8.3)	2 (16.7)	9 (75.0)	0	12	4.67	4.93
5	使用された教材(配布資料等)は、適切であった。	←適切でなかった → 適切であった→	0 (0.0)	0 (0.0)	0 (0.0)	2 (16.7)	10 (83.3)	0	12	4.83	4.86
6	授業(レッスン)の内容・ポイントは分かりやすかった。	←分かりにくかった → 分かりやすかった→	0 (0.0)	0 (0.0)	3 (25.0)	2 (16.7)	7 (58.3)	0	12	4.33	4.64
7	学内外施設・設備(図書館・アンサンブル室・プロジェクター等)の使用は有効であった。	←有効でなかった → 有効であった→	0 (0.0)	0 (0.0)	2 (16.7)	2 (16.7)	8 (66.7)	0	12	4.50	4.79
8	授業(レッスン)に対する教員の熱意・工夫が感じられた。	←感じられなかった → 感じられた→	0 (0.0)	0 (0.0)	0 (0.0)	5 (41.7)	7 (58.3)	0	12	4.58	4.93
9	授業(レッスン)の出席は良好であった。	←良好でなかった → 良好であった→	0 (0.0)	0 (0.0)	0 (0.0)	4 (33.3)	8 (66.7)	0	12	4.67	4.21
10	授業(レッスン)に意欲的に取り組んだ。	←取り組まなかった → 取り組んだ→	0 (0.0)	0 (0.0)	2 (16.7)	2 (16.7)	8 (66.7)	0	12	4.50	4.86
11	授業(レッスン)のための1週間あたりの予習・復習時間は	←十分行わなかった → 十分行った→	2 (16.7)	6 (50.0)	1 (8.3)	0 (0.0)	3 (25.0)	0	12	2.67	2.93
12	自身の知識・技術・考え方などの視野が広がった。	←広がらなかった → 広がった→	0 (0.0)	0 (0.0)	2 (16.7)	5 (41.7)	5 (41.7)	0	12	4.25	4.79
13	授業(レッスン)の内容は十分に理解し、習得できた。	←習得できなかった → 習得できた→	0 (0.0)	0 (0.0)	2 (16.7)	3 (25.0)	7 (58.3)	0	12	4.42	4.57
14	総合的に判断して、この授業(レッスン)に満足している。	←満足していない → 満足している→	0 (0.0)	0 (0.0)	3 (25.0)	3 (25.0)	6 (50.0)	0	12	4.25	4.71
15	この授業(レッスン)科目を後輩・知人に勧める。	←勧めない → 勧める→	0 (0.0)	1 (8.3)	4 (33.3)	4 (33.3)	3 (25.0)	0	12	3.75	4.79

※設問11(予習・復習時間)の表示は次の通りです。【1: 30分未満 2: 30分～1時間 3: 1～5時間 4: 6～10時間 5: 11時間以上】



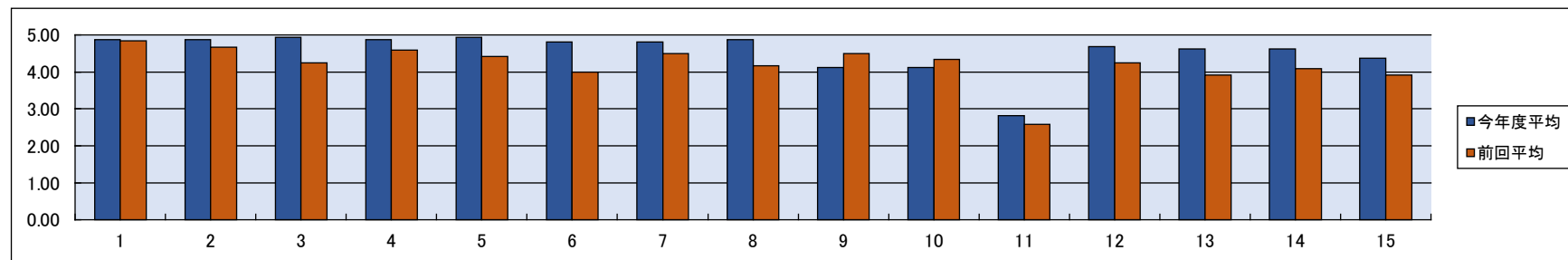
2023年度年間 授業に関するアンケートの結果について

集計区分	音楽情報を読み解くⅡⅣ、音楽情報を発信するⅡⅣ
学年	

受講者数：47名

			1	2	3	4	5	無効 回答数 合計	有効 回答数 合計	今年度 平均	前回 平均
			回答数 (%)	回答数 (%)	回答数 (%)	回答数 (%)	回答数 (%)				
1	回数・時間は基本的に守られた。	←守られていない 4 →守られた→ 5	0 (0.0)	0 (0.0)	0 (0.0)	2 (12.5)	14 (87.5)	0	16	4.88	4.83
2	授業(レッスン)の内容は講義要目(シラバス)に沿って行われた。	←行われなかった 4 →行われた→ 5	0 (0.0)	0 (0.0)	0 (0.0)	2 (12.5)	14 (87.5)	0	16	4.88	4.67
3	学生からの質問や相談・提出物に対して、教員の対応は適切であった。	←適切でなかった 4 →適切であった→ 5	0 (0.0)	0 (0.0)	0 (0.0)	1 (6.3)	15 (93.8)	0	16	4.94	4.25
4	教員は学生に誠実に接していた。	←接していなかった 4 →接していた→ 5	0 (0.0)	0 (0.0)	0 (0.0)	2 (12.5)	14 (87.5)	0	16	4.88	4.58
5	使用された教材(配布資料等)は、適切であった。	←適切でなかった 4 →適切であった→ 5	0 (0.0)	0 (0.0)	0 (0.0)	1 (6.3)	15 (93.8)	0	16	4.94	4.42
6	授業(レッスン)の内容・ポイントは分かりやすかった。	←分かりにくかった 4 →分かりやすかった→ 5	0 (0.0)	0 (0.0)	0 (0.0)	3 (18.8)	13 (81.3)	0	16	4.81	4.00
7	学内外施設・設備(図書館・アンサンブル室・プロジェクター等)の使用は有効であった。	←有効でなかった 4 →有効であった→ 5	0 (0.0)	0 (0.0)	0 (0.0)	3 (18.8)	13 (81.3)	0	16	4.81	4.50
8	授業(レッスン)に対する教員の熱意・工夫が感じられた。	←感じられなかった 4 →感じられた→ 5	0 (0.0)	0 (0.0)	0 (0.0)	2 (12.5)	14 (87.5)	0	16	4.88	4.17
9	授業(レッスン)の出席は良好であった。	←良好でなかった 1 4 →良好であった→ 5	3 (18.8)	0 (0.0)	0 (0.0)	2 (12.5)	11 (68.8)	0	16	4.13	4.50
10	授業(レッスン)に意欲的に取り組んだ。	←取り組まなかった 1 3 4 →取り組んだ→ 5	2 (12.5)	0 (0.0)	2 (12.5)	2 (12.5)	10 (62.5)	0	16	4.13	4.33
11	授業(レッスン)のための1週間あたりの予習・復習時間は	←十分行わなかった 1 2 3 →十分行った→ 5	3 (18.8)	3 (18.8)	7 (43.8)	0 (0.0)	3 (18.8)	0	16	2.81	2.58
12	自身の知識・技術・考え方などの視野が広がった。	←広がらなかった 3 4 →広がった→ 5	0 (0.0)	0 (0.0)	2 (12.5)	1 (6.3)	13 (81.3)	0	16	4.69	4.25
13	授業(レッスン)の内容は十分に理解し、習得できた。	←習得できなかった 3 4 →習得できた→ 5	0 (0.0)	0 (0.0)	2 (12.5)	2 (12.5)	12 (75.0)	0	16	4.63	3.92
14	総合的に判断して、この授業(レッスン)に満足している。	←満足していない 3 4 →満足している→ 5	0 (0.0)	0 (0.0)	2 (12.5)	2 (12.5)	12 (75.0)	0	16	4.63	4.08
15	この授業(レッスン)科目を後輩・知人に勧める。	←勧めない 3 4 →勧める→ 5	0 (0.0)	0 (0.0)	4 (25.0)	2 (12.5)	10 (62.5)	0	16	4.38	3.92

※設問11(予習・復習時間)の表示は次の通りです。【1: 30分未満 2: 30分～1時間 3: 1～5時間 4: 6～10時間 5: 11時間以上】



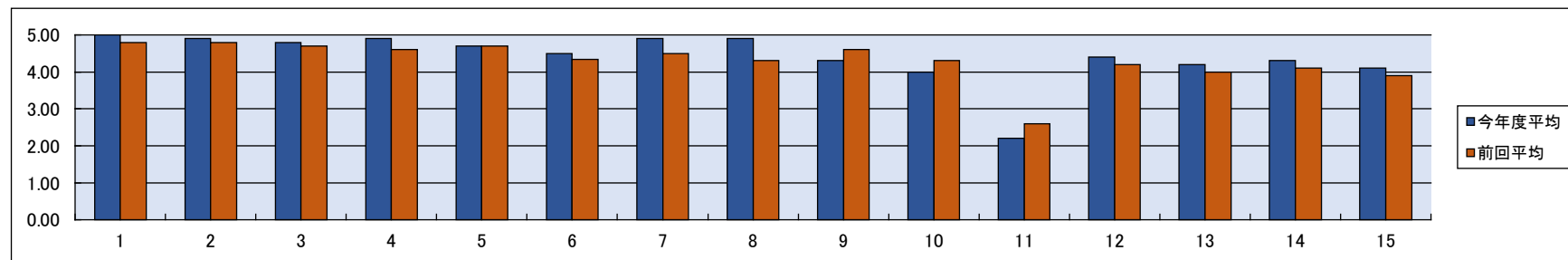
2023年度年間 授業に関するアンケートの結果について

集計区分	音楽情報研究法ⅡⅣⅥⅧ	
学年		

受講者数：40名

			1	2	3	4	5	無効 回答数 合計	有効 回答数 合計	今年度 平均	前回 平均
			回答数 (%)	回答数 (%)	回答数 (%)	回答数 (%)	回答数 (%)				
1	回数・時間は基本的に守られた。	←守られていない → 守られた→	0 (0.0)	0 (0.0)	0 (0.0)	0 (0.0)	10 (100.0)	0	10	5.00	4.80
2	授業(レッスン)の内容は講義要目(シラバス)に沿って行われた。	←行われなかった → 行われた→	0 (0.0)	0 (0.0)	0 (0.0)	1 (10.0)	9 (90.0)	0	10	4.90	4.80
3	学生からの質問や相談・提出物に対して、教員の対応は適切であった。	←適切でなかった → 適切であった→	0 (0.0)	0 (0.0)	0 (0.0)	2 (20.0)	8 (80.0)	0	10	4.80	4.70
4	教員は学生に誠実に接していた。	←接していなかった → 接していた→	0 (0.0)	0 (0.0)	0 (0.0)	1 (10.0)	9 (90.0)	0	10	4.90	4.60
5	使用された教材(配布資料等)は、適切であった。	←適切でなかった → 適切であった→	0 (0.0)	0 (0.0)	1 (10.0)	1 (10.0)	8 (80.0)	0	10	4.70	4.70
6	授業(レッスン)の内容・ポイントは分かりやすかった。	←分かりにくかった → 分かりやすかった→	0 (0.0)	0 (0.0)	1 (10.0)	3 (30.0)	6 (60.0)	0	10	4.50	4.33
7	学内外施設・設備(図書館・アンサンブル室・プロジェクター等)の使用は有効であった。	←有効でなかった → 有効であった→	0 (0.0)	0 (0.0)	0 (0.0)	1 (10.0)	9 (90.0)	0	10	4.90	4.50
8	授業(レッスン)に対する教員の熱意・工夫が感じられた。	←感じられなかった → 感じられた→	0 (0.0)	0 (0.0)	0 (0.0)	1 (10.0)	9 (90.0)	0	10	4.90	4.30
9	授業(レッスン)の出席は良好であった。	←良好でなかった → 良好であった→	1 (10.0)	0 (0.0)	0 (0.0)	3 (30.0)	6 (60.0)	0	10	4.30	4.60
10	授業(レッスン)に意欲的に取り組んだ。	←取り組まなかった → 取り組んだ→	1 (10.0)	0 (0.0)	2 (20.0)	2 (20.0)	5 (50.0)	0	10	4.00	4.30
11	授業(レッスン)のための1週間あたりの予習・復習時間は	←十分行わなかった → 十分行った→	5 (50.0)	2 (20.0)	1 (10.0)	0 (0.0)	2 (20.0)	0	10	2.20	2.60
12	自身の知識・技術・考え方などの視野が広がった。	←広がらなかった → 広がった→	0 (0.0)	1 (10.0)	1 (10.0)	1 (10.0)	7 (70.0)	0	10	4.40	4.20
13	授業(レッスン)の内容は十分に理解し、習得できた。	←習得できなかった → 習得できた→	1 (10.0)	0 (0.0)	0 (0.0)	4 (40.0)	5 (50.0)	0	10	4.20	4.00
14	総合的に判断して、この授業(レッスン)に満足している。	←満足していない → 満足している→	1 (10.0)	0 (0.0)	1 (10.0)	1 (10.0)	7 (70.0)	0	10	4.30	4.10
15	この授業(レッスン)科目を後輩・知人に勧める。	←勧めない → 勧める→	1 (10.0)	0 (0.0)	2 (20.0)	1 (10.0)	6 (60.0)	0	10	4.10	3.90

※設問11(予習・復習時間)の表示は次の通りです。【1: 30分未満 2: 30分～1時間 3: 1～5時間 4: 6～10時間 5: 11時間以上】



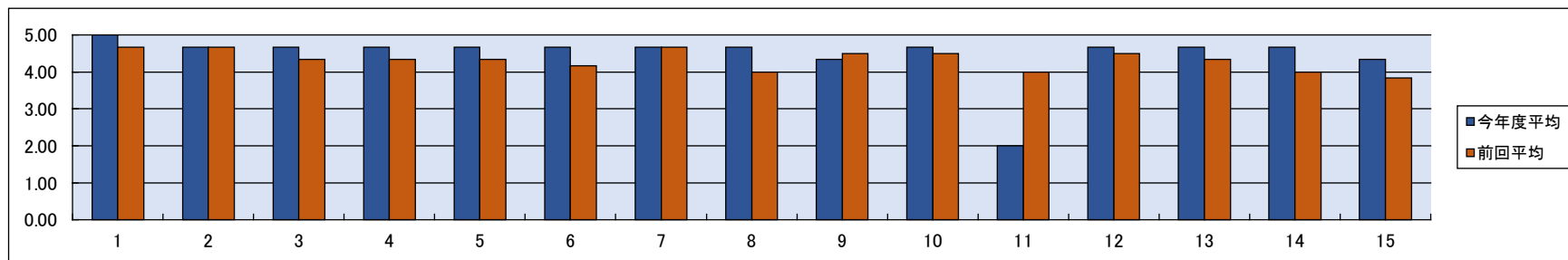
2023年度年間 授業に関するアンケートの結果について

集計区分	専門ゼミⅡⅣ、卒業研究[音楽情報専修]
学年	

受講者数：25名

			1	2	3	4	5	無効 回答数 合計	有効 回答数 合計	今年度 平均	前回 平均
			回答数 (%)	回答数 (%)	回答数 (%)	回答数 (%)	回答数 (%)				
1	回数・時間は基本的に守られた。	←守られていない → 守られた→	0 (0.0)	0 (0.0)	0 (0.0)	0 (0.0)	3 (100.0)	0	3	5.00	4.67
2	授業(レッスン)の内容は講義要目(シラバス)に沿って行われた。	←行われなかった → 行われた→	0 (0.0)	0 (0.0)	0 (0.0)	1 (33.3)	2 (66.7)	0	3	4.67	4.67
3	学生からの質問や相談・提出物に対して、教員の対応は適切であった。	←適切でなかった → 適切であった→	0 (0.0)	0 (0.0)	0 (0.0)	1 (33.3)	2 (66.7)	0	3	4.67	4.33
4	教員は学生に誠実に接していた。	←接していなかった → 接していた→	0 (0.0)	0 (0.0)	0 (0.0)	1 (33.3)	2 (66.7)	0	3	4.67	4.33
5	使用された教材(配布資料等)は、適切であった。	←適切でなかった → 適切であった→	0 (0.0)	0 (0.0)	0 (0.0)	1 (33.3)	2 (66.7)	0	3	4.67	4.33
6	授業(レッスン)の内容・ポイントは分かりやすかった。	←分かりにくかった → 分かりやすかった→	0 (0.0)	0 (0.0)	0 (0.0)	1 (33.3)	2 (66.7)	0	3	4.67	4.17
7	学内外施設・設備(図書館・アンサンブル室・プロジェクター等)の使用は有効であった。	←有効でなかった → 有効であった→	0 (0.0)	0 (0.0)	0 (0.0)	1 (33.3)	2 (66.7)	0	3	4.67	4.67
8	授業(レッスン)に対する教員の熱意・工夫が感じられた。	←感じられなかった → 感じられた→	0 (0.0)	0 (0.0)	0 (0.0)	1 (33.3)	2 (66.7)	0	3	4.67	4.00
9	授業(レッスン)の出席は良好であった。	←良好でなかった → 良好であった→	0 (0.0)	0 (0.0)	0 (0.0)	2 (66.7)	1 (33.3)	0	3	4.33	4.50
10	授業(レッスン)に意欲的に取り組んだ。	←取り組まなかった → 取り組んだ→	0 (0.0)	0 (0.0)	0 (0.0)	1 (33.3)	2 (66.7)	0	3	4.67	4.50
11	授業(レッスン)のための1週間あたりの予習・復習時間は	←十分行わなかった → 十分行った→	1 (33.3)	1 (33.3)	1 (33.3)	0 (0.0)	0 (0.0)	0	3	2.00	4.00
12	自身の知識・技術・考え方などの視野が広がった。	←広がらなかった → 広がった→	0 (0.0)	0 (0.0)	0 (0.0)	1 (33.3)	2 (66.7)	0	3	4.67	4.50
13	授業(レッスン)の内容は十分に理解し、習得できた。	←習得できなかった → 習得できた→	0 (0.0)	0 (0.0)	0 (0.0)	1 (33.3)	2 (66.7)	0	3	4.67	4.33
14	総合的に判断して、この授業(レッスン)に満足している。	←満足していない → 満足している→	0 (0.0)	0 (0.0)	0 (0.0)	1 (33.3)	2 (66.7)	0	3	4.67	4.00
15	この授業(レッスン)科目を後輩・知人に勧める。	←勧めない → 勧める→	0 (0.0)	0 (0.0)	1 (33.3)	0 (0.0)	2 (66.7)	0	3	4.33	3.83

※設問11(予習・復習時間)の表示は次の通りです。【1: 30分未満 2: 30分～1時間 3: 1～5時間 4: 6～10時間 5: 11時間以上】



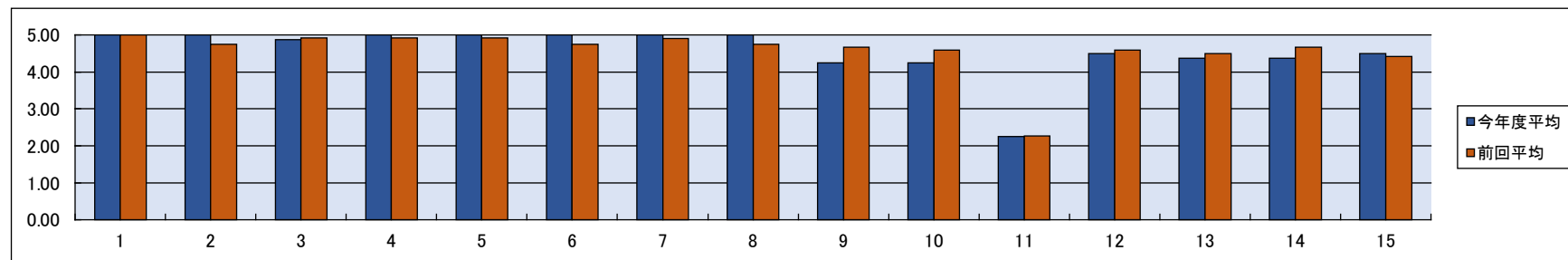
2023年度年間 授業に関するアンケートの結果について

集計区分	音楽情報を集めるⅡ、音楽学入門、楽器・音響講義ⅡⅢ
学年	

受講者数：41名

			1	2	3	4	5	無効 回答数 合計	有効 回答数 合計	今年度 平均	前回 平均
			回答数 (%)	回答数 (%)	回答数 (%)	回答数 (%)	回答数 (%)				
1	回数・時間は基本的に守られた。	←守られていない → 守られた→	0 (0.0)	0 (0.0)	0 (0.0)	0 (0.0)	8 (100.0)	0	8	5.00	5.00
2	授業(レッスン)の内容は講義要目(シラバス)に沿って行われた。	←行われなかった → 行われた→	0 (0.0)	0 (0.0)	0 (0.0)	0 (0.0)	8 (100.0)	0	8	5.00	4.75
3	学生からの質問や相談・提出物に対して、教員の対応は適切であった。	←適切でなかった → 適切であった→	0 (0.0)	0 (0.0)	0 (0.0)	1 (12.5)	7 (87.5)	0	8	4.88	4.92
4	教員は学生に誠実に接していた。	←接していなかった → 接していた→	0 (0.0)	0 (0.0)	0 (0.0)	0 (0.0)	8 (100.0)	0	8	5.00	4.92
5	使用された教材(配布資料等)は、適切であった。	←適切でなかった → 適切であった→	0 (0.0)	0 (0.0)	0 (0.0)	0 (0.0)	8 (100.0)	0	8	5.00	4.92
6	授業(レッスン)の内容・ポイントは分かりやすかった。	←分かりにくかった → 分かりやすかった→	0 (0.0)	0 (0.0)	0 (0.0)	0 (0.0)	8 (100.0)	0	8	5.00	4.75
7	学内外施設・設備(図書館・アンサンブル室・プロジェクター等)の使用は有効であった。	←有効でなかった → 有効であった→	0 (0.0)	0 (0.0)	0 (0.0)	0 (0.0)	8 (100.0)	0	8	5.00	4.91
8	授業(レッスン)に対する教員の熱意・工夫が感じられた。	←感じられなかった → 感じられた→	0 (0.0)	0 (0.0)	0 (0.0)	0 (0.0)	8 (100.0)	0	8	5.00	4.75
9	授業(レッスン)の出席は良好であった。	←良好でなかった → 良好であった→	1 (12.5)	0 (0.0)	0 (0.0)	2 (25.0)	5 (62.5)	0	8	4.25	4.67
10	授業(レッスン)に意欲的に取り組んだ。	←取り組まなかった → 取り組んだ→	1 (12.5)	0 (0.0)	1 (12.5)	0 (0.0)	6 (75.0)	0	8	4.25	4.58
11	授業(レッスン)のための1週間あたりの予習・復習時間は	←十分行わなかった → 十分行った→	2 (25.0)	2 (25.0)	4 (50.0)	0 (0.0)	0 (0.0)	0	8	2.25	2.27
12	自身の知識・技術・考え方などの視野が広がった。	←広がらなかった → 広がった→	0 (0.0)	1 (12.5)	0 (0.0)	1 (12.5)	6 (75.0)	0	8	4.50	4.58
13	授業(レッスン)の内容は十分に理解し、習得できた。	←習得できなかった → 習得できた→	0 (0.0)	1 (12.5)	0 (0.0)	2 (25.0)	5 (62.5)	0	8	4.38	4.50
14	総合的に判断して、この授業(レッスン)に満足している。	←満足していない → 満足している→	0 (0.0)	1 (12.5)	0 (0.0)	2 (25.0)	5 (62.5)	0	8	4.38	4.67
15	この授業(レッスン)科目を後輩・知人に勧める。	←勧めない → 勧める→	0 (0.0)	0 (0.0)	1 (12.5)	2 (25.0)	5 (62.5)	0	8	4.50	4.42

※設問11(予習・復習時間)の表示は次の通りです。【1: 30分未満 2: 30分～1時間 3: 1～5時間 4: 6～10時間 5: 11時間以上】



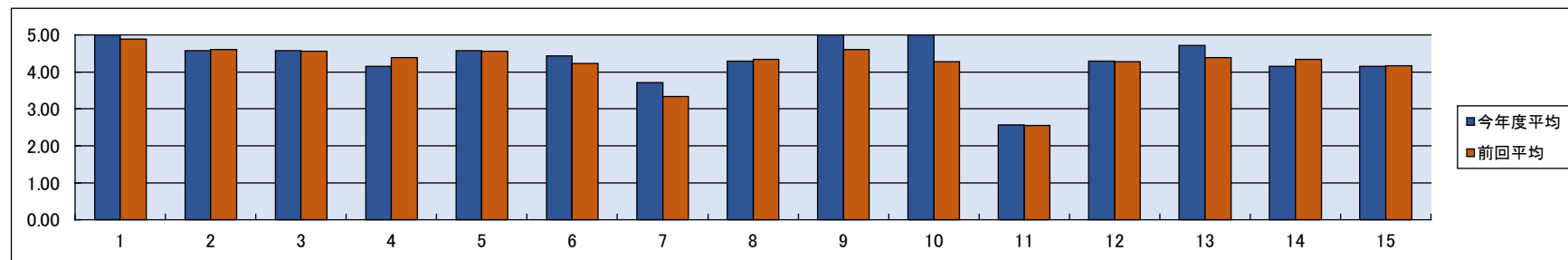
2023年度年間 授業に関するアンケートの結果について

集計区分	幼児教育講義(保育原理／教職概論／発達心理／教育制度論)
学年	

受講者数：33名

			1	2	3	4	5	無効 回答数 合計	有効 回答数 合計	今年度 平均	前回 平均
			回答数 (%)	回答数 (%)	回答数 (%)	回答数 (%)	回答数 (%)				
1	回数・時間は基本的に守られた。	←守られていない → 守られた→	0 (0.0)	0 (0.0)	0 (0.0)	0 (0.0)	7 (100.0)	0	7	5.00	4.89
2	授業(レッスン)の内容は講義要目(シラバス)に沿って行われた。	←行われなかった → 行われた→	0 (0.0)	0 (0.0)	0 (0.0)	3 (42.9)	4 (57.1)	0	7	4.57	4.61
3	学生からの質問や相談・提出物に対して、教員の対応は適切であった。	←適切でなかった → 適切であった→	0 (0.0)	0 (0.0)	1 (14.3)	1 (14.3)	5 (71.4)	0	7	4.57	4.56
4	教員は学生に誠実に接していた。	←接していなかった → 接していた→	0 (0.0)	1 (14.3)	1 (14.3)	1 (14.3)	4 (57.1)	0	7	4.14	4.39
5	使用された教材(配布資料等)は、適切であった。	←適切でなかった → 適切であった→	0 (0.0)	0 (0.0)	1 (14.3)	1 (14.3)	5 (71.4)	0	7	4.57	4.56
6	授業(レッスン)の内容・ポイントは分かりやすかった。	←分かりにくかった → 分かりやすかった→	0 (0.0)	1 (14.3)	0 (0.0)	1 (14.3)	5 (71.4)	0	7	4.43	4.22
7	学内外施設・設備(図書館・アンサンブル室・プロジェクター等)の使用は有効であった。	←有効でなかった → 有効であった→	0 (0.0)	0 (0.0)	3 (42.9)	3 (42.9)	1 (14.3)	0	7	3.71	3.33
8	授業(レッスン)に対する教員の熱意・工夫が感じられた。	←感じられなかった → 感じられた→	0 (0.0)	1 (14.3)	1 (14.3)	0 (0.0)	5 (71.4)	0	7	4.29	4.33
9	授業(レッスン)の出席は良好であった。	←良好でなかった → 良好であった→	0 (0.0)	0 (0.0)	0 (0.0)	0 (0.0)	7 (100.0)	0	7	5.00	4.61
10	授業(レッスン)に意欲的に取り組んだ。	←取り組まなかった → 取り組んだ→	0 (0.0)	0 (0.0)	0 (0.0)	0 (0.0)	7 (100.0)	0	7	5.00	4.28
11	授業(レッスン)のための1週間あたりの予習・復習時間は	←十分行わなかった → 十分行った→	3 (42.9)	0 (0.0)	2 (28.6)	1 (14.3)	1 (14.3)	0	7	2.57	2.56
12	自身の知識・技術・考え方などの視野が広がった。	←広がらなかった → 広がった→	0 (0.0)	1 (14.3)	0 (0.0)	2 (28.6)	4 (57.1)	0	7	4.29	4.28
13	授業(レッスン)の内容は十分に理解し、習得できた。	←習得できなかった → 習得できた→	0 (0.0)	0 (0.0)	1 (14.3)	0 (0.0)	6 (85.7)	0	7	4.71	4.39
14	総合的に判断して、この授業(レッスン)に満足している。	←満足していない → 満足している→	0 (0.0)	1 (14.3)	1 (14.3)	1 (14.3)	4 (57.1)	0	7	4.14	4.33
15	この授業(レッスン)科目を後輩・知人に勧める。	←勧めない → 勧める→	1 (14.3)	0 (0.0)	1 (14.3)	0 (0.0)	5 (71.4)	0	7	4.14	4.17

※設問11(予習・復習時間)の表示は次の通りです。【1: 30分未満 2: 30分～1時間 3: 1～5時間 4: 6～10時間 5: 11時間以上】



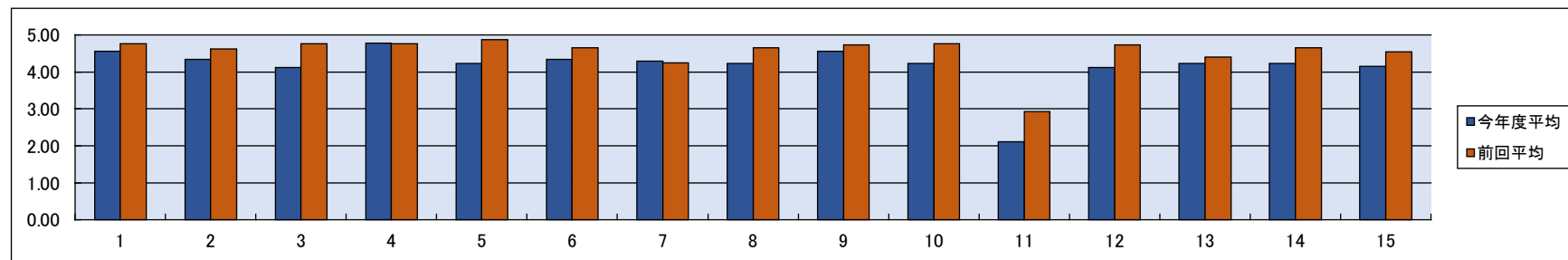
2023年度年間 授業に関するアンケートの結果について

集計区分 保育内容総論、保育内容(健康AB/人間関係/環境/言葉/表現AB)、幼児教育方法論AB
 学年

受講者数: 67名

			1	2	3	4	5	無効 回答数 合計	有効 回答数 合計	今年度 平均	前回 平均
			回答数 (%)	回答数 (%)	回答数 (%)	回答数 (%)	回答数 (%)				
1	回数・時間は基本的に守られた。	←守られていない 3 →守られた→	0 (0.0)	0 (0.0)	2 (22.2)	0 (0.0)	7 (77.8)	0	9	4.56	4.76
2	授業(レッスン)の内容は講義要目(シラバス)に沿って行われた。	←行われなかった 4 →行われた→	0 (0.0)	0 (0.0)	0 (0.0)	6 (66.7)	3 (33.3)	0	9	4.33	4.62
3	学生からの質問や相談・提出物に対して、教員の対応は適切であった。	←適切でなかった 4 →適切であった→	0 (0.0)	0 (0.0)	0 (0.0)	8 (88.9)	1 (11.1)	0	9	4.11	4.76
4	教員は学生に誠実に接していた。	←接していなかった 4 →接していた→	0 (0.0)	0 (0.0)	0 (0.0)	2 (22.2)	7 (77.8)	0	9	4.78	4.76
5	使用された教材(配布資料等)は、適切であった。	←適切でなかった 3 →適切であった→	0 (0.0)	0 (0.0)	1 (11.1)	5 (55.6)	3 (33.3)	0	9	4.22	4.86
6	授業(レッスン)の内容・ポイントは分かりやすかった。	←分かりにくかった 4 →分かりやすかった→	0 (0.0)	0 (0.0)	0 (0.0)	6 (66.7)	3 (33.3)	0	9	4.33	4.65
7	学内外施設・設備(図書館・アンサンブル室・プロジェクター等)の使用は有効であった。	←有効でなかった 3 →有効であった→	0 (0.0)	0 (0.0)	1 (14.3)	3 (42.9)	3 (42.9)	2	7	4.29	4.24
8	授業(レッスン)に対する教員の熱意・工夫が感じられた。	←感じられなかった 3 →感じられた→	0 (0.0)	0 (0.0)	1 (11.1)	5 (55.6)	3 (33.3)	0	9	4.22	4.65
9	授業(レッスン)の出席は良好であった。	←良好でなかった 4 →良好であった→	0 (0.0)	0 (0.0)	0 (0.0)	4 (44.4)	5 (55.6)	0	9	4.56	4.73
10	授業(レッスン)に意欲的に取り組んだ。	←取り組まなかった 4 →取り組んだ→	0 (0.0)	0 (0.0)	0 (0.0)	7 (77.8)	2 (22.2)	0	9	4.22	4.76
11	授業(レッスン)のための1週間あたりの予習・復習時間は	←十分行わなかった 1 →十分行った→	1 (11.1)	6 (66.7)	2 (22.2)	0 (0.0)	0 (0.0)	0	9	2.11	2.92
12	自身の知識・技術・考え方などの視野が広がった。	←広がらなかった 4 →広がった→	0 (0.0)	0 (0.0)	0 (0.0)	8 (88.9)	1 (11.1)	0	9	4.11	4.73
13	授業(レッスン)の内容は十分に理解し、習得できた。	←習得できなかった 4 →習得できた→	0 (0.0)	0 (0.0)	0 (0.0)	7 (77.8)	2 (22.2)	0	9	4.22	4.41
14	総合的に判断して、この授業(レッスン)に満足している。	←満足していない 4 →満足している→	0 (0.0)	0 (0.0)	0 (0.0)	7 (77.8)	2 (22.2)	0	9	4.22	4.65
15	この授業(レッスン)科目を後輩・知人に勧める。	←勧めない 4 →勧める→	0 (0.0)	0 (0.0)	0 (0.0)	6 (85.7)	1 (14.3)	2	7	4.14	4.54

※設問11(予習・復習時間)の表示は次の通りです。【1: 30分未満 2: 30分~1時間 3: 1~5時間 4: 6~10時間 5: 11時間以上】



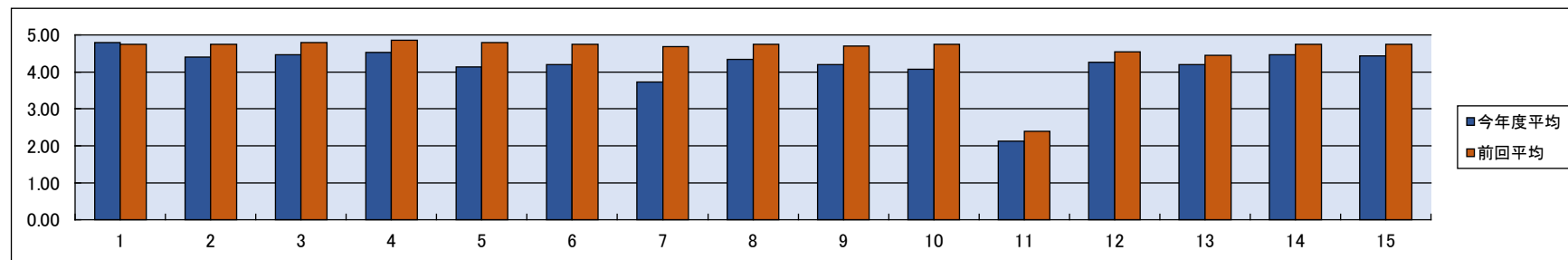
2023年度年間 授業に関するアンケートの結果について

集計区分	表現教育A～D
学年	

受講者数：68名

										1	2	3	4	5	無効 回答数 合計	有効 回答数 合計	今年度 平均	前回 平均
										回答数 (%)	回答数 (%)	回答数 (%)	回答数 (%)	回答数 (%)				
1	回数・時間は基本的に守られた。	←守られていない	3	4	5	守られた→	0 (0.0)	0 (0.0)	1 (6.7)	1 (6.7)	13 (86.7)	0	15	4.80	4.75			
2	授業(レッスン)の内容は講義要目(シラバス)に沿って行われた。	←行われなかった	1	3	4	5	行われた→	1 (6.7)	0 (0.0)	1 (6.7)	3 (20.0)	10 (66.7)	0	15	4.40	4.75		
3	学生からの質問や相談・提出物に対して、教員の対応は適切であった。	←適切でなかった	1	3	4	5	適切であった→	1 (6.7)	0 (0.0)	1 (6.7)	2 (13.3)	11 (73.3)	0	15	4.47	4.80		
4	教員は学生に誠実に接していた。	←接していなかった	1	4	5	接していた→	1 (6.7)	0 (0.0)	0 (0.0)	3 (20.0)	11 (73.3)	0	15	4.53	4.85			
5	使用された教材(配布資料等)は、適切であった。	←適切でなかった	1	3	4	5	適切であった→	2 (13.3)	0 (0.0)	1 (6.7)	3 (20.0)	9 (60.0)	0	15	4.13	4.79		
6	授業(レッスン)の内容・ポイントは分かりやすかった。	←分かりにくかった	1	4	5	分かりやすかった→	2 (13.3)	0 (0.0)	0 (0.0)	4 (26.7)	9 (60.0)	0	15	4.20	4.75			
7	学内外施設・設備(図書館・アンサンブル室・プロジェクター等)の使用は有効であった。	←有効でなかった	1	3	4	5	有効であった→	3 (20.0)	0 (0.0)	3 (20.0)	1 (6.7)	8 (53.3)	0	15	3.73	4.68		
8	授業(レッスン)に対する教員の熱意・工夫が感じられた。	←感じられなかった	1	2	4	5	感じられた→	1 (6.7)	1 (6.7)	0 (0.0)	3 (20.0)	10 (66.7)	0	15	4.33	4.75		
9	授業(レッスン)の出席は良好であった。	←良好でなかった	1	3	4	5	良好であった→	1 (6.7)	0 (0.0)	3 (20.0)	2 (13.3)	9 (60.0)	0	15	4.20	4.70		
10	授業(レッスン)に意欲的に取り組んだ。	←取り組まなかった	1	3	4	5	取り組んだ→	1 (7.1)	0 (0.0)	3 (21.4)	3 (21.4)	7 (50.0)	1	14	4.07	4.75		
11	授業(レッスン)のための1週間あたりの予習・復習時間は	←十分行わなかった	1	2	3	5	十分行った→	6 (40.0)	3 (20.0)	5 (33.3)	0 (0.0)	1 (6.7)	0	15	2.13	2.40		
12	自身の知識・技術・考え方などの視野が広がった。	←広がらなかった	3	4	5	広がった→	0 (0.0)	0 (0.0)	3 (20.0)	5 (33.3)	7 (46.7)	0	15	4.27	4.55			
13	授業(レッスン)の内容は十分に理解し、習得できた。	←習得できなかった	1	3	4	5	習得できた→	1 (6.7)	0 (0.0)	2 (13.3)	4 (26.7)	8 (53.3)	0	15	4.20	4.45		
14	総合的に判断して、この授業(レッスン)に満足している。	←満足していない	1	3	4	5	満足している→	1 (6.7)	0 (0.0)	1 (6.7)	2 (13.3)	11 (73.3)	0	15	4.47	4.75		
15	この授業(レッスン)科目を後輩・知人に勧める。	←勧めない	3	4	5	勧める→	0 (0.0)	0 (0.0)	2 (14.3)	4 (28.6)	8 (57.1)	1	14	4.43	4.75			

※設問11(予習・復習時間)の表示は次の通りです。【1: 30分未満 2: 30分～1時間 3: 1～5時間 4: 6～10時間 5: 11時間以上】



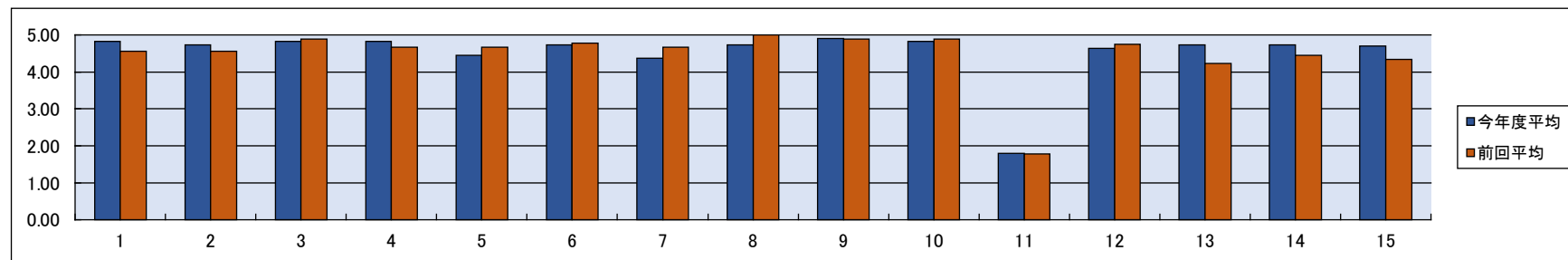
2023年度年間 授業に関するアンケートの結果について

集計区分	音楽教育演習(合唱/合奏・打楽器/リトミック/即興演奏法)Ⅱ
学年	

受講者数：34名

			1	2	3	4	5	無効 回答数 合計	有効 回答数 合計	今年度 平均	前回 平均
			回答数 (%)	回答数 (%)	回答数 (%)	回答数 (%)	回答数 (%)				
1	回数・時間は基本的に守られた。	←守られていない → 守られた→ 3 5	0 (0.0)	0 (0.0)	1 (9.1)	0 (0.0)	10 (90.9)	0	11	4.82	4.56
2	授業(レッスン)の内容は講義要目(シラバス)に沿って行われた。	←行われなかった → 行われた→ 4 5	0 (0.0)	0 (0.0)	0 (0.0)	3 (27.3)	8 (72.7)	0	11	4.73	4.56
3	学生からの質問や相談・提出物に対して、教員の対応は適切であった。	←適切でなかった → 適切であった→ 4 5	0 (0.0)	0 (0.0)	0 (0.0)	2 (18.2)	9 (81.8)	0	11	4.82	4.89
4	教員は学生に誠実に接していた。	←接していなかった → 接していた→ 4 5	0 (0.0)	0 (0.0)	0 (0.0)	2 (18.2)	9 (81.8)	0	11	4.82	4.67
5	使用された教材(配布資料等)は、適切であった。	←適切でなかった → 適切であった→ 2 3 4 5	0 (0.0)	1 (9.1)	1 (9.1)	1 (9.1)	8 (72.7)	0	11	4.45	4.67
6	授業(レッスン)の内容・ポイントは分かりやすかった。	←分かりにくかった → 分かりやすかった→ 3 4 5	0 (0.0)	0 (0.0)	1 (9.1)	1 (9.1)	9 (81.8)	0	11	4.73	4.78
7	学内外施設・設備(図書館・アンサンブル室・プロジェクター等)の使用は有効であった。	←有効でなかった → 有効であった→ 1 4 5	1 (9.1)	0 (0.0)	0 (0.0)	3 (27.3)	7 (63.6)	0	11	4.36	4.67
8	授業(レッスン)に対する教員の熱意・工夫が感じられた。	←感じられなかった → 感じられた→ 4 5	0 (0.0)	0 (0.0)	0 (0.0)	3 (27.3)	8 (72.7)	0	11	4.73	5.00
9	授業(レッスン)の出席は良好であった。	←良好でなかった → 良好であった→ 4 5	0 (0.0)	0 (0.0)	0 (0.0)	1 (9.1)	10 (90.9)	0	11	4.91	4.89
10	授業(レッスン)に意欲的に取り組んだ。	←取り組まなかった → 取り組んだ→ 4 5	0 (0.0)	0 (0.0)	0 (0.0)	2 (18.2)	9 (81.8)	0	11	4.82	4.89
11	授業(レッスン)のための1週間あたりの予習・復習時間は	←十分行わなかった → 十分行った→ 1 2 3 5	6 (60.0)	2 (20.0)	1 (10.0)	0 (0.0)	1 (10.0)	1	10	1.80	1.78
12	自身の知識・技術・考え方などの視野が広がった。	←広がらなかった → 広がった→ 4 5	0 (0.0)	0 (0.0)	0 (0.0)	4 (36.4)	7 (63.6)	0	11	4.64	4.75
13	授業(レッスン)の内容は十分に理解し、習得できた。	←習得できなかった → 習得できた→ 4 5	0 (0.0)	0 (0.0)	0 (0.0)	3 (27.3)	8 (72.7)	0	11	4.73	4.22
14	総合的に判断して、この授業(レッスン)に満足している。	←満足していない → 満足している→ 4 5	0 (0.0)	0 (0.0)	0 (0.0)	3 (27.3)	8 (72.7)	0	11	4.73	4.44
15	この授業(レッスン)科目を後輩・知人に勧める。	←勧めない → 勧める→ 4 5	0 (0.0)	0 (0.0)	0 (0.0)	3 (30.0)	7 (70.0)	1	10	4.70	4.33

※設問11(予習・復習時間)の表示は次の通りです。【1: 30分未満 2: 30分~1時間 3: 1~5時間 4: 6~10時間 5: 11時間以上】



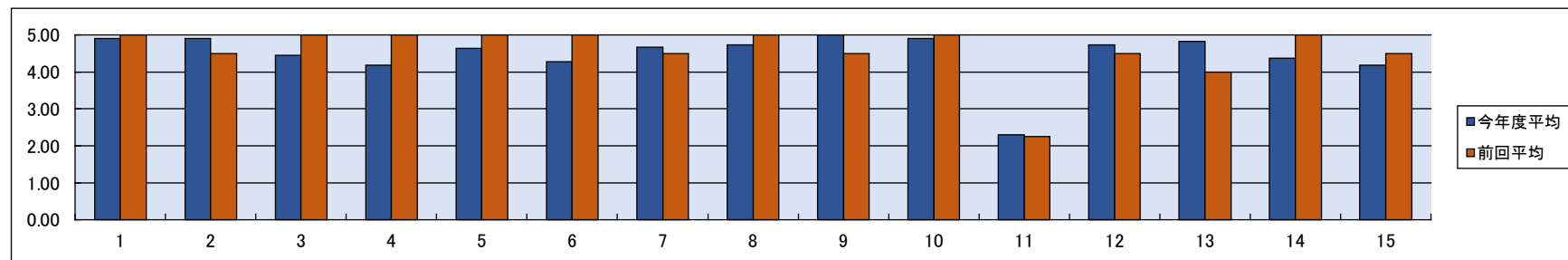
2023年度年間 授業に関するアンケートの結果について

集計区分	幼児音楽教育講義A～C
学年	

受講者数：16名

			1	2	3	4	5	無効 回答数 合計	有効 回答数 合計	今年度 平均	前回 平均
			回答数 (%)	回答数 (%)	回答数 (%)	回答数 (%)	回答数 (%)				
1	回数・時間は基本的に守られた。	←守られていない → 守られた→	0 (0.0)	0 (0.0)	0 (0.0)	1 (9.1)	10 (90.9)	0	11	4.91	5.00
2	授業(レッスン)の内容は講義要目(シラバス)に沿って行われた。	←行われなかった → 行われた→	0 (0.0)	0 (0.0)	0 (0.0)	1 (9.1)	10 (90.9)	0	11	4.91	4.50
3	学生からの質問や相談・提出物に対して、教員の対応は適切であった。	←適切でなかった → 適切であった→	1 (9.1)	0 (0.0)	1 (9.1)	0 (0.0)	9 (81.8)	0	11	4.45	5.00
4	教員は学生に誠実に接していた。	←接していなかった → 接していた→	1 (9.1)	1 (9.1)	0 (0.0)	2 (18.2)	7 (63.6)	0	11	4.18	5.00
5	使用された教材(配布資料等)は、適切であった。	←適切でなかった → 適切であった→	0 (0.0)	1 (9.1)	0 (0.0)	1 (9.1)	9 (81.8)	0	11	4.64	5.00
6	授業(レッスン)の内容・ポイントは分かりやすかった。	←分かりにくかった → 分かりやすかった→	0 (0.0)	2 (18.2)	0 (0.0)	2 (18.2)	7 (63.6)	0	11	4.27	5.00
7	学内外施設・設備(図書館・アンサンブル室・プロジェクター等)の使用は有効であった。	←有効でなかった → 有効であった→	0 (0.0)	0 (0.0)	1 (11.1)	1 (11.1)	7 (77.8)	2	9	4.67	4.50
8	授業(レッスン)に対する教員の熱意・工夫が感じられた。	←感じられなかった → 感じられた→	0 (0.0)	0 (0.0)	1 (9.1)	1 (9.1)	9 (81.8)	0	11	4.73	5.00
9	授業(レッスン)の出席は良好であった。	←良好でなかった → 良好であった→	0 (0.0)	0 (0.0)	0 (0.0)	0 (0.0)	11 (100.0)	0	11	5.00	4.50
10	授業(レッスン)に意欲的に取り組んだ。	←取り組まなかった → 取り組んだ→	0 (0.0)	0 (0.0)	0 (0.0)	1 (9.1)	10 (90.9)	0	11	4.91	5.00
11	授業(レッスン)のための1週間あたりの予習・復習時間は	←十分行わなかった → 十分行った→	5 (50.0)	2 (20.0)	0 (0.0)	1 (10.0)	2 (20.0)	1	10	2.30	2.25
12	自身の知識・技術・考え方などの視野が広がった。	←広がらなかった → 広がった→	0 (0.0)	0 (0.0)	1 (9.1)	1 (9.1)	9 (81.8)	0	11	4.73	4.50
13	授業(レッスン)の内容は十分に理解し、習得できた。	←習得できなかった → 習得できた→	0 (0.0)	0 (0.0)	1 (9.1)	0 (0.0)	10 (90.9)	0	11	4.82	4.00
14	総合的に判断して、この授業(レッスン)に満足している。	←満足していない → 満足している→	1 (9.1)	0 (0.0)	1 (9.1)	1 (9.1)	8 (72.7)	0	11	4.36	5.00
15	この授業(レッスン)科目を後輩・知人に勧める。	←勧めない → 勧める→	1 (9.1)	1 (9.1)	0 (0.0)	2 (18.2)	7 (63.6)	0	11	4.18	4.50

※設問11(予習・復習時間)の表示は次の通りです。【1: 30分未満 2: 30分～1時間 3: 1～5時間 4: 6～10時間 5: 11時間以上】



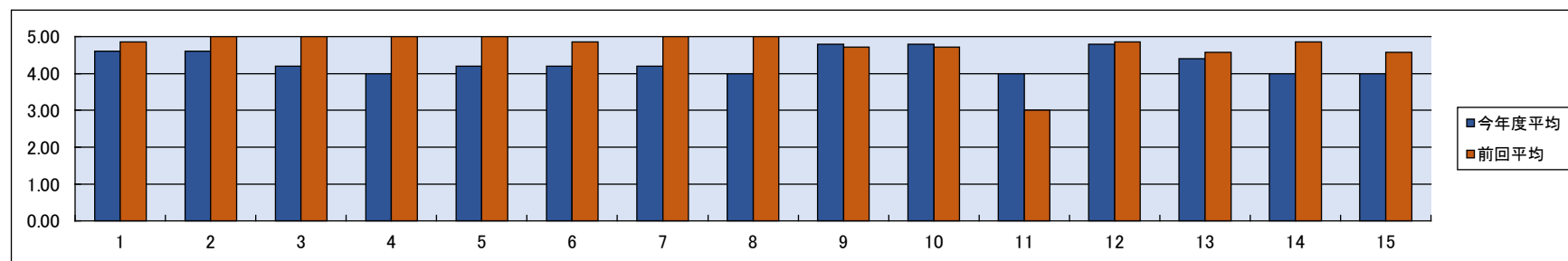
2023年度年間 授業に関するアンケートの結果について

集計区分	専門ゼミⅡⅣ[幼児音楽教育]
学年	

受講者数：14名

			1	2	3	4	5	無効 回答数 合計	有効 回答数 合計	今年度 平均	前回 平均
			回答数 (%)	回答数 (%)	回答数 (%)	回答数 (%)	回答数 (%)				
1	回数・時間は基本的に守られた。	←守られていない 4 →守られた→	0 (0.0)	0 (0.0)	0 (0.0)	2 (40.0)	3 (60.0)	0	5	4.60	4.86
2	授業(レッスン)の内容は講義要目(シラバス)に沿って行われた。	←行われなかった 4 →行われた→	0 (0.0)	0 (0.0)	0 (0.0)	2 (40.0)	3 (60.0)	0	5	4.60	5.00
3	学生からの質問や相談・提出物に対して、教員の対応は適切であった。	←適切でなかった 2 →適切であった→	0 (0.0)	1 (20.0)	0 (0.0)	1 (20.0)	3 (60.0)	0	5	4.20	5.00
4	教員は学生に誠実に接していた。	←接していなかった 1 →接していた→	1 (20.0)	0 (0.0)	0 (0.0)	1 (20.0)	3 (60.0)	0	5	4.00	5.00
5	使用された教材(配布資料等)は、適切であった。	←適切でなかった 2 →適切であった→	0 (0.0)	1 (20.0)	0 (0.0)	1 (20.0)	3 (60.0)	0	5	4.20	5.00
6	授業(レッスン)の内容・ポイントは分かりやすかった。	←分かりにくかった 2 →分かりやすかった→	0 (0.0)	1 (20.0)	0 (0.0)	1 (20.0)	3 (60.0)	0	5	4.20	4.86
7	学内外施設・設備(図書館・アンサンブル室・プロジェクター等)の使用は有効であった。	←有効でなかった 2 →有効であった→	0 (0.0)	1 (20.0)	0 (0.0)	1 (20.0)	3 (60.0)	0	5	4.20	5.00
8	授業(レッスン)に対する教員の熱意・工夫が感じられた。	←感じられなかった 1 →感じられた→	1 (20.0)	0 (0.0)	0 (0.0)	1 (20.0)	3 (60.0)	0	5	4.00	5.00
9	授業(レッスン)の出席は良好であった。	←良好でなかった 4 →良好であった→	0 (0.0)	0 (0.0)	0 (0.0)	1 (20.0)	4 (80.0)	0	5	4.80	4.71
10	授業(レッスン)に意欲的に取り組んだ。	←取り組まなかった 4 →取り組んだ→	0 (0.0)	0 (0.0)	0 (0.0)	1 (20.0)	4 (80.0)	0	5	4.80	4.71
11	授業(レッスン)のための1週間あたりの予習・復習時間は	←十分行わなかった 2 →十分行った→	0 (0.0)	1 (20.0)	3 (60.0)	0 (0.0)	3 (60.0)	0	5	4.00	3.00
12	自身の知識・技術・考え方などの視野が広がった。	←広がらなかった 4 →広がった→	0 (0.0)	0 (0.0)	0 (0.0)	1 (20.0)	4 (80.0)	0	5	4.80	4.86
13	授業(レッスン)の内容は十分に理解し、習得できた。	←習得できなかった 3 →習得できた→	0 (0.0)	0 (0.0)	1 (20.0)	1 (20.0)	3 (60.0)	0	5	4.40	4.57
14	総合的に判断して、この授業(レッスン)に満足している。	←満足していない 1 →満足している→	1 (20.0)	0 (0.0)	0 (0.0)	1 (20.0)	3 (60.0)	0	5	4.00	4.86
15	この授業(レッスン)科目を後輩・知人に勧める。	←勧めない 1 →勧める→	1 (20.0)	0 (0.0)	0 (0.0)	1 (20.0)	3 (60.0)	0	5	4.00	4.57

※設問11(予習・復習時間)の表示は次の通りです。【1: 30分未満 2: 30分～1時間 3: 1～5時間 4: 6～10時間 5: 11時間以上】



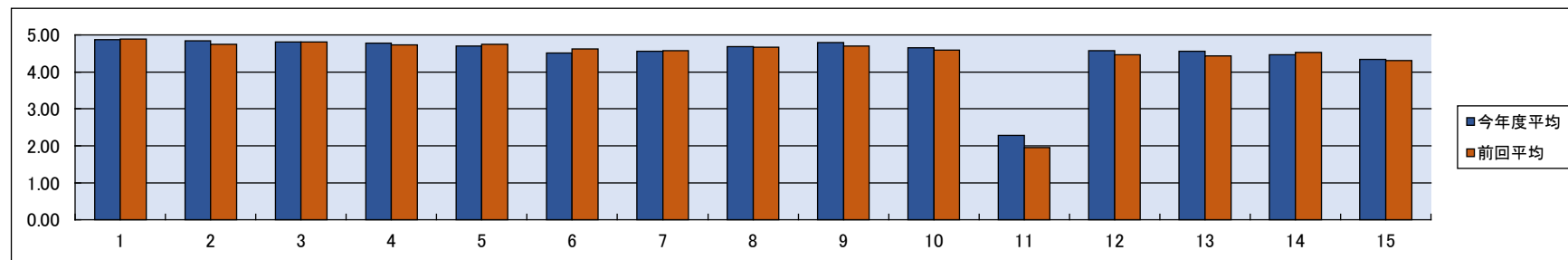
2023年度年間 授業に関するアンケートの結果について

集計区分	音楽ICT演習Ⅱ、音楽・学び・情報、音楽・心・身体、音楽・社会・キャリア
学年	

受講者数：219名

			1	2	3	4	5	無効 回答数 合計	有効 回答数 合計	今年度 平均	前回 平均
			回答数 (%)	回答数 (%)	回答数 (%)	回答数 (%)	回答数 (%)				
1	回数・時間は基本的に守られた。	←守られていない → 守られた→	0 (0.0)	0 (0.0)	1 (1.4)	7 (9.9)	63 (88.7)	0	71	4.87	4.89
2	授業(レッスン)の内容は講義要目(シラバス)に沿って行われた。	←行われなかった → 行われた→	0 (0.0)	0 (0.0)	1 (1.4)	9 (12.7)	61 (85.9)	0	71	4.85	4.75
3	学生からの質問や相談・提出物に対して、教員の対応は適切であった。	←適切でなかった → 適切であった→	0 (0.0)	0 (0.0)	1 (1.4)	11 (15.5)	59 (83.1)	0	71	4.82	4.82
4	教員は学生に誠実に接していた。	←接していなかった → 接していた→	1 (1.4)	0 (0.0)	2 (2.8)	8 (11.3)	60 (84.5)	0	71	4.77	4.73
5	使用された教材(配布資料等)は、適切であった。	←適切でなかった → 適切であった→	0 (0.0)	1 (1.4)	4 (5.6)	10 (14.1)	56 (78.9)	0	71	4.70	4.74
6	授業(レッスン)の内容・ポイントは分かりやすかった。	←分かりにくかった → 分かりやすかった→	1 (1.4)	2 (2.8)	6 (8.5)	13 (18.3)	49 (69.0)	0	71	4.51	4.62
7	学内外施設・設備(図書館・アンサンブル室・プロジェクター等)の使用は有効であった。	←有効でなかった → 有効であった→	1 (1.5)	3 (4.4)	4 (5.9)	9 (13.2)	51 (75.0)	3	68	4.56	4.58
8	授業(レッスン)に対する教員の熱意・工夫が感じられた。	←感じられなかった → 感じられた→	0 (0.0)	2 (2.8)	4 (5.6)	8 (11.3)	57 (80.3)	0	71	4.69	4.66
9	授業(レッスン)の出席は良好であった。	←良好でなかった → 良好であった→	0 (0.0)	1 (1.4)	2 (2.8)	8 (11.3)	60 (84.5)	0	71	4.79	4.70
10	授業(レッスン)に意欲的に取り組んだ。	←取り組まなかった → 取り組んだ→	1 (1.4)	0 (0.0)	5 (7.0)	11 (15.5)	54 (76.1)	0	71	4.65	4.59
11	授業(レッスン)のための1週間あたりの予習・復習時間は	←十分行わなかった → 十分行った→	29 (42.0)	15 (21.7)	9 (13.0)	9 (13.0)	7 (10.1)	2	69	2.28	1.96
12	自身の知識・技術・考え方などの視野が広がった。	←広がらなかった → 広がった→	0 (0.0)	1 (1.4)	6 (8.6)	15 (21.4)	48 (68.6)	1	70	4.57	4.47
13	授業(レッスン)の内容は十分に理解し、習得できた。	←習得できなかった → 習得できた→	0 (0.0)	1 (1.4)	6 (8.6)	16 (22.9)	47 (67.1)	1	70	4.56	4.43
14	総合的に判断して、この授業(レッスン)に満足している。	←満足していない → 満足している→	1 (1.4)	2 (2.8)	7 (9.9)	14 (19.7)	47 (66.2)	0	71	4.46	4.53
15	この授業(レッスン)科目を後輩・知人に勧める。	←勧めない → 勧める→	3 (4.2)	0 (0.0)	7 (9.9)	21 (29.6)	40 (56.3)	0	71	4.34	4.30

※設問11(予習・復習時間)の表示は次の通りです。 [1: 30分未満 2: 30分~1時間 3: 1~5時間 4: 6~10時間 5: 11時間以上]



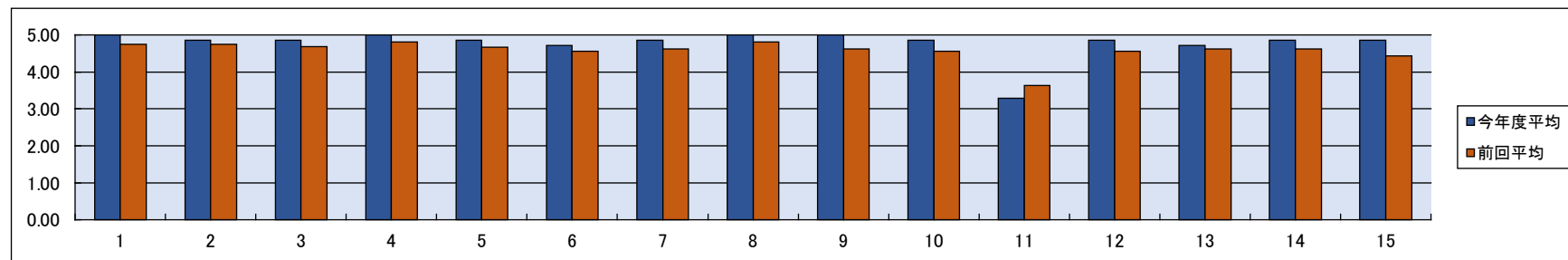
2023年度年間 授業に関するアンケートの結果について

集計区分	Music Cultures in Japan、アーツプロジェクト
学年	

受講者数：24名

			1	2	3	4	5	無効 回答数 合計	有効 回答数 合計	今年度 平均	前回 平均
			回答数 (%)	回答数 (%)	回答数 (%)	回答数 (%)	回答数 (%)				
1	回数・時間は基本的に守られた。	←守られていない → 守られた→	0 (0.0)	0 (0.0)	0 (0.0)	0 (0.0)	7 (100.0)	0	7	5.00	4.75
2	授業(レッスン)の内容は講義要目(シラバス)に沿って行われた。	←行われなかった → 行われた→	0 (0.0)	0 (0.0)	0 (0.0)	1 (14.3)	6 (85.7)	0	7	4.86	4.75
3	学生からの質問や相談・提出物に対して、教員の対応は適切であった。	←適切でなかった → 適切であった→	0 (0.0)	0 (0.0)	0 (0.0)	1 (14.3)	6 (85.7)	0	7	4.86	4.69
4	教員は学生に誠実に接していた。	←接していなかった → 接していた→	0 (0.0)	0 (0.0)	0 (0.0)	0 (0.0)	7 (100.0)	0	7	5.00	4.81
5	使用された教材(配布資料等)は、適切であった。	←適切でなかった → 適切であった→	0 (0.0)	0 (0.0)	0 (0.0)	1 (14.3)	6 (85.7)	0	7	4.86	4.67
6	授業(レッスン)の内容・ポイントは分かりやすかった。	←分かりにくかった → 分かりやすかった→	0 (0.0)	0 (0.0)	0 (0.0)	2 (28.6)	5 (71.4)	0	7	4.71	4.56
7	学内外施設・設備(図書館・アンサンブル室・プロジェクター等)の使用は有効であった。	←有効でなかった → 有効であった→	0 (0.0)	0 (0.0)	0 (0.0)	1 (14.3)	6 (85.7)	0	7	4.86	4.63
8	授業(レッスン)に対する教員の熱意・工夫が感じられた。	←感じられなかった → 感じられた→	0 (0.0)	0 (0.0)	0 (0.0)	0 (0.0)	7 (100.0)	0	7	5.00	4.81
9	授業(レッスン)の出席は良好であった。	←良好でなかった → 良好であった→	0 (0.0)	0 (0.0)	0 (0.0)	0 (0.0)	7 (100.0)	0	7	5.00	4.63
10	授業(レッスン)に意欲的に取り組んだ。	←取り組まなかった → 取り組んだ→	0 (0.0)	0 (0.0)	0 (0.0)	1 (14.3)	6 (85.7)	0	7	4.86	4.56
11	授業(レッスン)のための1週間あたりの予習・復習時間は	←十分行わなかった → 十分行った→	1 (14.3)	1 (14.3)	2 (28.6)	1 (14.3)	2 (28.6)	0	7	3.29	3.63
12	自身の知識・技術・考え方などの視野が広がった。	←広がらなかった → 広がった→	0 (0.0)	0 (0.0)	0 (0.0)	1 (14.3)	6 (85.7)	0	7	4.86	4.56
13	授業(レッスン)の内容は十分に理解し、習得できた。	←習得できなかった → 習得できた→	0 (0.0)	0 (0.0)	0 (0.0)	2 (28.6)	5 (71.4)	0	7	4.71	4.63
14	総合的に判断して、この授業(レッスン)に満足している。	←満足していない → 満足している→	0 (0.0)	0 (0.0)	0 (0.0)	1 (14.3)	6 (85.7)	0	7	4.86	4.63
15	この授業(レッスン)科目を後輩・知人に勧める。	←勧めない → 勧める→	0 (0.0)	0 (0.0)	0 (0.0)	1 (14.3)	6 (85.7)	0	7	4.86	4.44

※設問11(予習・復習時間)の表示は次の通りです。【1: 30分未満 2: 30分~1時間 3: 1~5時間 4: 6~10時間 5: 11時間以上】



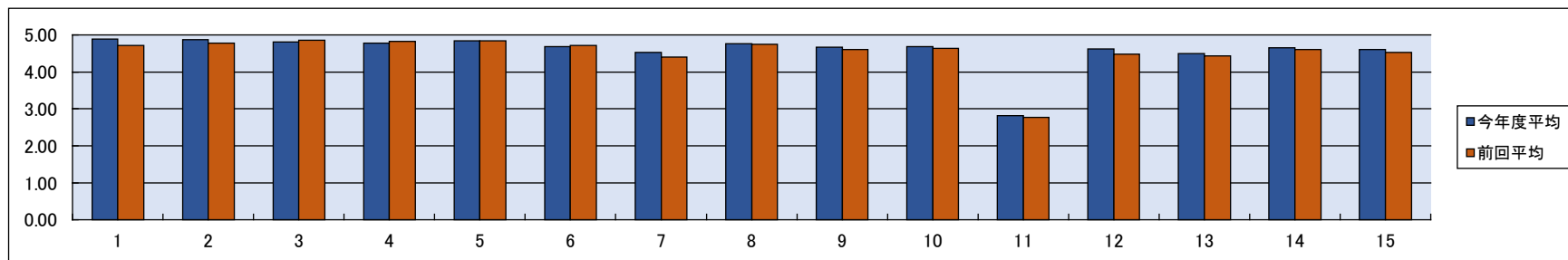
2023年度年間 授業に関するアンケートの結果について

集計区分	ソルフェージュⅡⅣ
学年	

受講者数：682名

No.	項目	←守られていない	←行われなかった	←適切でなかった	←接していなかった	←適切でなかった	←分かりにくかった	←有効でなかった	←感じられなかった	←良好でなかった	←取り組まなかった	←十分行わなかった	←広がらなかった	←習得できなかった	←満足していない	←勧めない	1	2	3	4	5	無効	有効	今年度	前回
																	回答数 (%)	回答数 (%)	回答数 (%)	回答数 (%)	回答数 (%)	回答数 (%)	回答数 (%)	回答数 (%)	回答数 (%)
1	回数・時間は基本的に守られた。	守られた→	3	4	5	0	0	5	12	174	1	191	4.88	4.71											
2	授業(レッスン)の内容は講義要目(シラバス)に沿って行われた。	行われた→	3	4	5	0	0	4	17	170	1	191	4.87	4.77											
3	学生からの質問や相談・提出物に対して、教員の対応は適切であった。	適切であった→	3	4	5	1	1	6	16	167	1	191	4.82	4.85											
4	教員は学生に誠実に接していた。	接していた→	2	3	4	5	1	5	5	13	167	1	191	4.78	4.82										
5	使用された教材(配布資料等)は、適切であった。	適切であった→	3	4	5	1	0	4	17	169	1	191	4.85	4.85											
6	授業(レッスン)の内容・ポイントは分かりやすかった。	分かりやすかった→	2	3	4	5	2	3	6	30	149	2	190	4.69	4.71										
7	学内外施設・設備(図書館・アンサンブル室・プロジェクター等)の使用は有効であった。	有効であった→	1	2	3	4	5	4	15	25	136	7	185	4.53	4.40										
8	授業(レッスン)に対する教員の熱意・工夫が感じられた。	感じられた→	2	3	4	5	1	3	7	19	161	1	191	4.76	4.74										
9	授業(レッスン)の出席は良好であった。	良好であった→	1	3	4	5	2	0	13	30	146	1	191	4.66	4.61										
10	授業(レッスン)に意欲的に取り組んだ。	取り組んだ→	2	3	4	5	2	1	6	36	146	1	191	4.69	4.64										
11	授業(レッスン)のための1週間あたりの予習・復習時間は	十分行った→	1	2	3	4	5	43	54	35	10	47	3	189	2.81	2.77									
12	自身の知識・技術・考え方などの視野が広がった。	広がった→	2	3	4	5	2	2	11	36	139	2	190	4.62	4.48										
13	授業(レッスン)の内容は十分に理解し、習得できた。	習得できた→	2	3	4	5	1	4	14	53	119	1	191	4.49	4.44										
14	総合的に判断して、この授業(レッスン)に満足している。	満足している→	2	3	4	5	3	1	11	31	146	0	192	4.65	4.60										
15	この授業(レッスン)科目を後輩・知人に勧める。	勧める→	2	3	4	5	2	6	12	25	144	3	189	4.60	4.53										

※設問11(予習・復習時間)の表示は次の通りです。【1: 30分未満 2: 30分～1時間 3: 1～5時間 4: 6～10時間 5: 11時間以上】



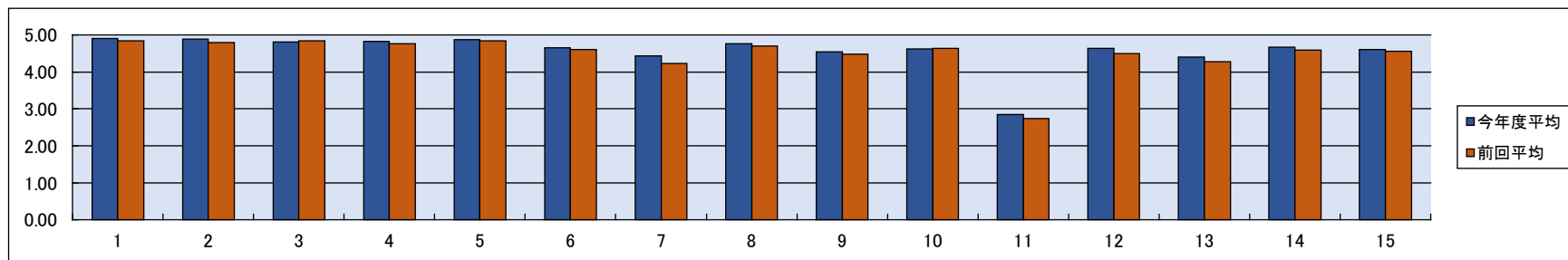
2023年度年間 授業に関するアンケートの結果について

集計区分	ハーモニーⅡⅣ
学年	

受講者数：674名

			1	2	3	4	5	無効 回答数 合計	有効 回答数 合計	今年度 平均	前回 平均
			回答数 (%)	回答数 (%)	回答数 (%)	回答数 (%)	回答数 (%)				
1	回数・時間は基本的に守られた。	←守られていない 3 4 5 →守られた	0 (0.0)	0 (0.0)	3 (1.6)	12 (6.5)	170 (91.9)	0	185	4.90	4.85
2	授業(レッスン)の内容は講義要目(シラバス)に沿って行われた。	←行われなかった 3 4 5 →行われた	0 (0.0)	0 (0.0)	4 (2.2)	14 (7.6)	167 (90.3)	0	185	4.88	4.79
3	学生からの質問や相談・提出物に対して、教員の対応は適切であった。	←適切でなかった 3 4 5 →適切であった	1 (0.5)	0 (0.0)	6 (3.2)	18 (9.7)	160 (86.5)	0	185	4.82	4.84
4	教員は学生に誠実に接していた。	←接していなかった 3 4 5 →接していた	1 (0.5)	0 (0.0)	6 (3.2)	16 (8.6)	162 (87.6)	0	185	4.83	4.76
5	使用された教材(配布資料等)は、適切であった。	←適切でなかった 3 4 5 →適切であった	1 (0.5)	0 (0.0)	4 (2.2)	13 (7.0)	167 (90.3)	0	185	4.86	4.84
6	授業(レッスン)の内容・ポイントは分かりやすかった。	←分かりにくかった 2 3 4 5 →分かりやすかった	2 (1.1)	4 (2.2)	7 (3.8)	30 (16.2)	142 (76.8)	0	185	4.65	4.60
7	学内外施設・設備(図書館・アンサンブル室・プロジェクター等)の使用は有効であった。	←有効でなかった 1 2 3 4 5 →有効であった	6 (3.4)	3 (1.7)	20 (11.4)	25 (14.3)	121 (69.1)	10	175	4.44	4.23
8	授業(レッスン)に対する教員の熱意・工夫が感じられた。	←感じられなかった 3 4 5 →感じられた	2 (1.1)	1 (0.5)	3 (1.6)	26 (14.1)	153 (82.7)	0	185	4.77	4.70
9	授業(レッスン)の出席は良好であった。	←良好でなかった 1 2 3 4 5 →良好であった	4 (2.2)	3 (1.6)	13 (7.0)	34 (18.4)	131 (70.8)	0	185	4.54	4.48
10	授業(レッスン)に意欲的に取り組んだ。	←取り組まなかった 3 4 5 →取り組んだ	1 (0.5)	1 (0.5)	11 (5.9)	41 (22.2)	131 (70.8)	0	185	4.62	4.63
11	授業(レッスン)のための1週間あたりの予習・復習時間は	←十分行わなかった 1 2 3 4 5 →十分行った	35 (19.0)	53 (28.8)	43 (23.4)	11 (6.0)	42 (22.8)	1	184	2.85	2.74
12	自身の知識・技術・考え方などの視野が広がった。	←広がらなかった 2 3 4 5 →広がった	1 (0.5)	3 (1.6)	10 (5.5)	34 (18.6)	135 (73.8)	2	183	4.63	4.50
13	授業(レッスン)の内容は十分に理解し、習得できた。	←習得できなかった 1 3 4 5 →習得できた	3 (1.6)	1 (0.5)	21 (11.4)	52 (28.3)	107 (58.2)	1	184	4.41	4.28
14	総合的に判断して、この授業(レッスン)に満足している。	←満足していない 2 3 4 5 →満足している	1 (0.5)	2 (1.1)	8 (4.3)	36 (19.5)	138 (74.6)	0	185	4.66	4.59
15	この授業(レッスン)科目を後輩・知人に勧める。	←勧めない 2 3 4 5 →勧める	1 (0.5)	5 (2.7)	15 (8.1)	23 (12.4)	141 (76.2)	0	185	4.61	4.56

※設問11(予習・復習時間)の表示は次の通りです。【1: 30分未満 2: 30分～1時間 3: 1～5時間 4: 6～10時間 5: 11時間以上】



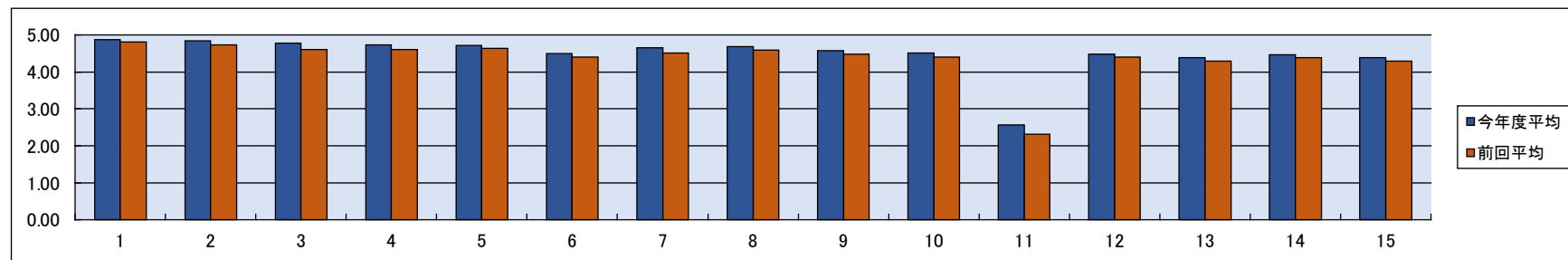
2023年度年間 授業に関するアンケートの結果について

集計区分	音楽概論B、西洋音楽史概説B、音楽文化論B
学年	

受講者数：1095名

			1	2	3	4	5	無効 回答数 合計	有効 回答数 合計	今年度 平均	前回 平均
			回答数 (%)	回答数 (%)	回答数 (%)	回答数 (%)	回答数 (%)				
1	回数・時間は基本的に守られた。	←守られていない 3 4 5 →守られた	1 (0.4)	1 (0.4)	6 (2.2)	18 (6.6)	247 (90.5)	1	273	4.86	4.82
2	授業(レッスン)の内容は講義要目(シラバス)に沿って行われた。	←行われなかった 3 4 5 →行われた	1 (0.4)	0 (0.0)	6 (2.2)	27 (9.9)	240 (87.6)	0	274	4.84	4.73
3	学生からの質問や相談・提出物に対して、教員の対応は適切であった。	←適切でなかった 3 4 5 →適切であった	1 (0.4)	1 (0.4)	10 (3.6)	36 (13.1)	226 (82.5)	0	274	4.77	4.61
4	教員は学生に誠実に接していた。	←接していなかった 3 4 5 →接していた	0 (0.0)	3 (1.1)	19 (6.9)	27 (9.9)	225 (82.1)	0	274	4.73	4.60
5	使用された教材(配布資料等)は、適切であった。	←適切でなかった 2 3 4 5 →適切であった	1 (0.4)	4 (1.5)	13 (4.7)	35 (12.8)	221 (80.7)	0	274	4.72	4.63
6	授業(レッスン)の内容・ポイントは分かりやすかった。	←分かりにくかった 1 2 3 4 5 →分かりやすかった	4 (1.5)	9 (3.3)	27 (9.9)	41 (15.0)	193 (70.4)	0	274	4.50	4.40
7	学内外施設・設備(図書館・アンサンブル室・プロジェクター等)の使用は有効であった。	←有効でなかった 1 2 3 4 5 →有効であった	5 (1.9)	1 (0.4)	15 (5.6)	40 (14.9)	207 (77.2)	6	268	4.65	4.52
8	授業(レッスン)に対する教員の熱意・工夫が感じられた。	←感じられなかった 2 3 4 5 →感じられた	2 (0.7)	3 (1.1)	15 (5.5)	40 (14.6)	214 (78.1)	0	274	4.68	4.59
9	授業(レッスン)の出席は良好であった。	←良好でなかった 2 3 4 5 →良好であった	3 (1.1)	3 (1.1)	26 (9.5)	44 (16.1)	198 (72.3)	0	274	4.57	4.48
10	授業(レッスン)に意欲的に取り組んだ。	←取り組まなかった 1 2 3 4 5 →取り組んだ	4 (1.5)	4 (1.5)	26 (9.5)	53 (19.3)	187 (68.2)	0	274	4.51	4.40
11	授業(レッスン)のための1週間あたりの予習・復習時間は	←十分行わなかった 1 2 3 4 5 →十分行った	98 (36.2)	63 (23.2)	32 (11.8)	15 (5.5)	63 (23.2)	3	271	2.56	2.32
12	自身の知識・技術・考え方などの視野が広がった。	←広がらなかった 2 3 4 5 →広がった	3 (1.1)	2 (0.7)	31 (11.4)	60 (22.0)	177 (64.8)	1	273	4.49	4.40
13	授業(レッスン)の内容は十分に理解し、習得できた。	←習得できなかった 2 3 4 5 →習得できた	2 (0.7)	2 (0.7)	37 (13.6)	80 (29.3)	152 (55.7)	1	273	4.38	4.29
14	総合的に判断して、この授業(レッスン)に満足している。	←満足していない 1 2 3 4 5 →満足している	5 (1.8)	5 (1.8)	30 (10.9)	51 (18.6)	183 (66.8)	0	274	4.47	4.39
15	この授業(レッスン)科目を後輩・知人に勧める。	←勧めない 1 2 3 4 5 →勧める	7 (2.6)	8 (2.9)	33 (12.1)	48 (17.6)	177 (64.8)	1	273	4.39	4.29

※設問11(予習・復習時間)の表示は次の通りです。【1: 30分未満 2: 30分~1時間 3: 1~5時間 4: 6~10時間 5: 11時間以上】



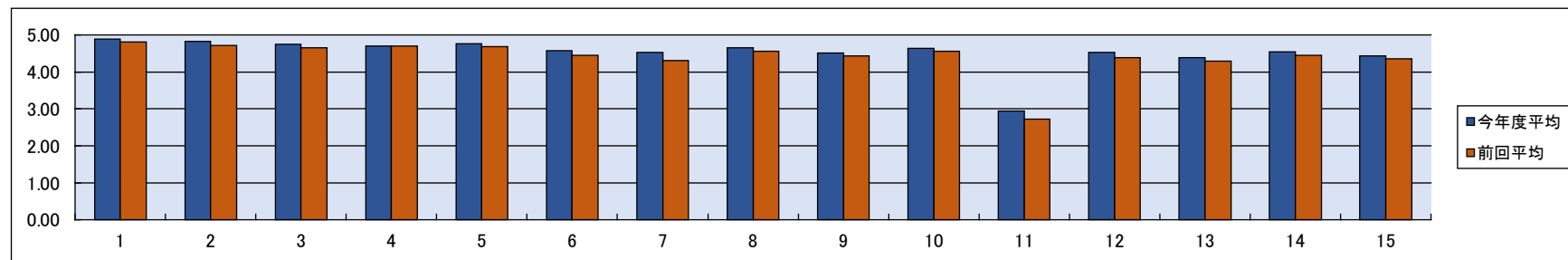
2023年度年間 授業に関するアンケートの結果について

集計区分 外国語コミュニケーション(英語/ドイツ語/イタリア語/フランス語) II IV
 学年

受講者数: 723名

						1	2	3	4	5	無効 回答数 合計	有効 回答数 合計	今年度 平均	前回 平均
						回答数 (%)	回答数 (%)	回答数 (%)	回答数 (%)	回答数 (%)				
1	回数・時間は基本的に守られた。	←守られていない	→守られた→	3	4	0 (0.0)	0 (0.0)	2 (1.1)	18 (9.7)	166 (89.2)	0	186	4.88	4.81
2	授業(レッスン)の内容は講義要目(シラバス)に沿って行われた。	←行われなかった	→行われた→	3	4	1 (0.5)	0 (0.0)	2 (1.1)	24 (13.0)	158 (85.4)	1	185	4.83	4.72
3	学生からの質問や相談・提出物に対して、教員の対応は適切であった。	←適切でなかった	→適切であった→	1	2	2 (1.1)	3 (1.6)	4 (2.2)	23 (12.4)	154 (82.8)	0	186	4.74	4.65
4	教員は学生に誠実に接していた。	←接していなかった	→接していた→	1	2	4 (2.2)	1 (0.5)	8 (4.3)	20 (10.8)	153 (82.3)	0	186	4.70	4.70
5	使用された教材(配布資料等)は、適切であった。	←適切でなかった	→適切であった→	1	2	3 (1.6)	2 (1.1)	5 (2.7)	17 (9.2)	158 (85.4)	1	185	4.76	4.68
6	授業(レッスン)の内容・ポイントは分かりやすかった。	←分かりにくかった	→分かりやすかった→	1	2	5 (2.7)	2 (1.1)	10 (5.4)	34 (18.4)	134 (72.4)	1	185	4.57	4.44
7	学内外施設・設備(図書館・アンサンブル室・プロジェクター等)の使用は有効であった。	←有効でなかった	→有効であった→	1	2	5 (2.8)	4 (2.2)	15 (8.4)	23 (12.9)	131 (73.6)	8	178	4.52	4.30
8	授業(レッスン)に対する教員の熱意・工夫が感じられた。	←感じられなかった	→感じられた→	1	2	3 (1.6)	0 (0.0)	7 (3.8)	38 (20.4)	138 (74.2)	0	186	4.66	4.56
9	授業(レッスン)の出席は良好であった。	←良好でなかった	→良好であった→	1	2	4 (2.2)	2 (1.1)	19 (10.2)	30 (16.1)	131 (70.4)	0	186	4.52	4.43
10	授業(レッスン)に意欲的に取り組んだ。	←取り組まなかった	→取り組んだ→	1	2	1 (0.5)	1 (0.5)	14 (7.5)	34 (18.3)	136 (73.1)	0	186	4.63	4.55
11	授業(レッスン)のための1週間あたりの予習・復習時間は	←十分行わなかった	→十分行った→	1	2	24 (13.0)	62 (33.5)	43 (23.2)	12 (6.5)	44 (23.8)	1	185	2.95	2.72
12	自身の知識・技術・考え方などの視野が広がった。	←広がらなかった	→広がった→	1	2	4 (2.2)	1 (0.5)	18 (9.7)	32 (17.2)	131 (70.4)	0	186	4.53	4.39
13	授業(レッスン)の内容は十分に理解し、習得できた。	←習得できなかった	→習得できた→	1	2	5 (2.7)	3 (1.6)	19 (10.3)	48 (25.9)	110 (59.5)	1	185	4.38	4.29
14	総合的に判断して、この授業(レッスン)に満足している。	←満足していない	→満足している→	1	2	5 (2.7)	2 (1.1)	13 (7.0)	34 (18.3)	132 (71.0)	0	186	4.54	4.44
15	この授業(レッスン)科目を後輩・知人に勧める。	←勧めない	→勧める→	1	2	5 (2.7)	7 (3.8)	18 (9.7)	28 (15.1)	128 (68.8)	0	186	4.44	4.36

※設問11(予習・復習時間)の表示は次の通りです。 [1: 30分未満 2: 30分~1時間 3: 1~5時間 4: 6~10時間 5: 11時間以上]



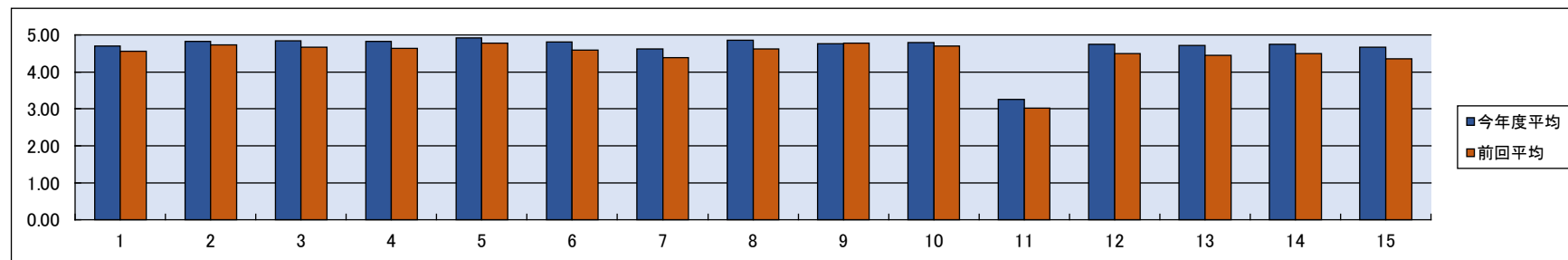
2023年度年間 授業に関するアンケートの結果について

集計区分	声楽表現ⅡⅣ
学年	

受講者数：441名

						1	2	3	4	5	無効 回答数 合計	有効 回答数 合計	今年度 平均	前回 平均
						回答数 (%)	回答数 (%)	回答数 (%)	回答数 (%)	回答数 (%)				
1	回数・時間は基本的に守られた。	←守られていない	→守られた→		2 (1.4)	1 (0.7)	7 (5.0)	18 (12.8)	113 (80.1)	1	141	4.70	4.56	
2	授業(レッスン)の内容は講義要目(シラバス)に沿って行われた。	←行われなかった	→行われた→		0 (0.0)	1 (0.7)	6 (4.3)	10 (7.1)	123 (87.9)	2	140	4.82	4.73	
3	学生からの質問や相談・提出物に対して、教員の対応は適切であった。	←適切でなかった	→適切であった→		0 (0.0)	1 (0.7)	2 (1.4)	15 (10.6)	124 (87.3)	0	142	4.85	4.66	
4	教員は学生に誠実に接していた。	←接していなかった	→接していた→		0 (0.0)	2 (1.4)	1 (0.7)	17 (12.1)	121 (85.8)	1	141	4.82	4.63	
5	使用された教材(配布資料等)は、適切であった。	←適切でなかった	→適切であった→		0 (0.0)	1 (0.7)	1 (0.7)	6 (4.3)	131 (94.2)	3	139	4.92	4.79	
6	授業(レッスン)の内容・ポイントは分かりやすかった。	←分かりにくかった	→分かりやすかった→		0 (0.0)	0 (0.0)	4 (2.8)	19 (13.4)	119 (83.8)	0	142	4.81	4.59	
7	学内外施設・設備(図書館・アンサンブル室・プロジェクター等)の使用は有効であった。	←有効でなかった	→有効であった→		3 (2.2)	1 (0.7)	15 (10.9)	8 (5.8)	110 (80.3)	5	137	4.61	4.38	
8	授業(レッスン)に対する教員の熱意・工夫が感じられた。	←感じられなかった	→感じられた→		0 (0.0)	0 (0.0)	4 (2.8)	13 (9.2)	125 (88.0)	0	142	4.85	4.62	
9	授業(レッスン)の出席は良好であった。	←良好でなかった	→良好であった→		0 (0.0)	0 (0.0)	8 (5.6)	17 (12.0)	117 (82.4)	0	142	4.77	4.77	
10	授業(レッスン)に意欲的に取り組んだ。	←取り組まなかった	→取り組んだ→		0 (0.0)	0 (0.0)	5 (3.5)	20 (14.1)	117 (82.4)	0	142	4.79	4.70	
11	授業(レッスン)のための1週間あたりの予習・復習時間は	←十分行わなかった	→十分行った→		14 (9.9)	36 (25.4)	36 (25.4)	11 (7.7)	45 (31.7)	0	142	3.26	3.02	
12	自身の知識・技術・考え方などの視野が広がった。	←広がらなかった	→広がった→		1 (0.7)	1 (0.7)	6 (4.3)	17 (12.1)	115 (82.1)	2	140	4.74	4.49	
13	授業(レッスン)の内容は十分に理解し、習得できた。	←習得できなかった	→習得できた→		0 (0.0)	1 (0.7)	5 (3.5)	27 (19.0)	109 (76.8)	0	142	4.72	4.45	
14	総合的に判断して、この授業(レッスン)に満足している。	←満足していない	→満足している→		1 (0.7)	2 (1.4)	5 (3.5)	15 (10.6)	119 (83.8)	0	142	4.75	4.50	
15	この授業(レッスン)科目を後輩・知人に勧める。	←勧めない	→勧める→		3 (2.1)	2 (1.4)	6 (4.2)	17 (12.0)	114 (80.3)	0	142	4.67	4.36	

※設問11(予習・復習時間)の表示は次の通りです。【1: 30分未満 2: 30分～1時間 3: 1～5時間 4: 6～10時間 5: 11時間以上】



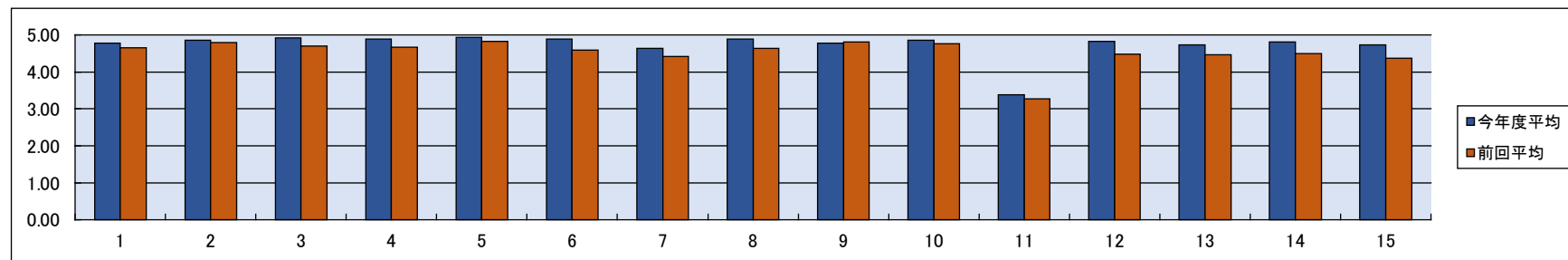
2023年度年間 授業に関するアンケートの結果について

集計区分	声楽表現Ⅱ
学年	1

受講者数：210名

						1	2	3	4	5	無効 回答数 合計	有効 回答数 合計	今年度 平均	前回 平均
						回答数 (%)	回答数 (%)	回答数 (%)	回答数 (%)	回答数 (%)				
1	回数・時間は基本的に守られた。	←守られていない	→守られた→	1	0	3	7	65	0	76	4.78	4.65		
2	授業(レッスン)の内容は講義要目(シラバス)に沿って行われた。	←行われなかった	→行われた→	0	1	3	2	69	1	75	4.85	4.79		
3	学生からの質問や相談・提出物に対して、教員の対応は適切であった。	←適切でなかった	→適切であった→	0	0	1	4	71	0	76	4.92	4.69		
4	教員は学生に誠実に接していた。	←接していなかった	→接していた→	0	1	1	4	70	0	76	4.88	4.67		
5	使用された教材(配布資料等)は、適切であった。	←適切でなかった	→適切であった→	0	0	1	3	72	0	76	4.93	4.82		
6	授業(レッスン)の内容・ポイントは分かりやすかった。	←分かりにくかった	→分かりやすかった→	0	0	1	6	69	0	76	4.89	4.59		
7	学内外施設・設備(図書館・アンサンブル室・プロジェクター等)の使用は有効であった。	←有効でなかった	→有効であった→	1	0	10	3	61	1	75	4.64	4.41		
8	授業(レッスン)に対する教員の熱意・工夫が感じられた。	←感じられなかった	→感じられた→	0	0	2	4	70	0	76	4.89	4.64		
9	授業(レッスン)の出席は良好であった。	←良好でなかった	→良好であった→	0	0	5	7	64	0	76	4.78	4.80		
10	授業(レッスン)に意欲的に取り組んだ。	←取り組まなかった	→取り組んだ→	0	0	2	7	67	0	76	4.86	4.76		
11	授業(レッスン)のための1週間あたりの予習・復習時間は	←十分行わなかった	→十分行った→	7	15	22	6	26	0	76	3.38	3.27		
12	自身の知識・技術・考え方などの視野が広がった。	←広がらなかった	→広がった→	0	0	2	9	65	0	76	4.83	4.48		
13	授業(レッスン)の内容は十分に理解し、習得できた。	←習得できなかった	→習得できた→	0	0	2	17	57	0	76	4.72	4.46		
14	総合的に判断して、この授業(レッスン)に満足している。	←満足していない	→満足している→	0	1	3	5	67	0	76	4.82	4.49		
15	この授業(レッスン)科目を後輩・知人に勧める。	←勧めない	→勧める→	2	0	2	8	64	0	76	4.74	4.37		

※設問11(予習・復習時間)の表示は次の通りです。【1: 30分未満 2: 30分~1時間 3: 1~5時間 4: 6~10時間 5: 11時間以上】



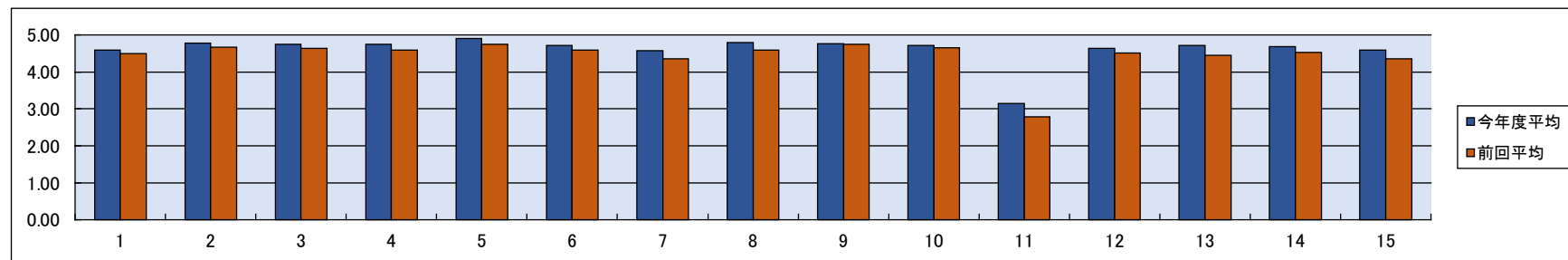
2023年度年間 授業に関するアンケートの結果について

集計区分	声楽表現Ⅳ
学年	2

受講者数：222名

						1	2	3	4	5	無効 回答数 合計	有効 回答数 合計	今年度 平均	前回 平均			
						回答数 (%)	回答数 (%)	回答数 (%)	回答数 (%)	回答数 (%)							
1	回数・時間は基本的に守られた。	←守られていない	→守られた	1	2	3	4	5	1	1	4	11	47	1	64	4.59	4.50
2	授業(レッスン)の内容は講義要目(シラバス)に沿って行われた。	←行われなかった	→行われた	0	0	0	3	8	53	1	64	4.78	4.68				
3	学生からの質問や相談・提出物に対して、教員の対応は適切であった。	←適切でなかった	→適切であった	0	1	1	11	52	0	65	4.75	4.64					
4	教員は学生に誠実に接していた。	←接していなかった	→接していた	0	1	0	13	50	1	64	4.75	4.60					
5	使用された教材(配布資料等)は、適切であった。	←適切でなかった	→適切であった	0	1	0	3	58	3	62	4.90	4.75					
6	授業(レッスン)の内容・ポイントは分かりやすかった。	←分かりにくかった	→分かりやすかった	0	0	3	13	49	0	65	4.71	4.59					
7	学内外施設・設備(図書館・アンサンブル室・プロジェクター等)の使用は有効であった。	←有効でなかった	→有効であった	2	1	5	5	48	4	61	4.57	4.35					
8	授業(レッスン)に対する教員の熱意・工夫が感じられた。	←感じられなかった	→感じられた	0	0	2	9	54	0	65	4.80	4.59					
9	授業(レッスン)の出席は良好であった。	←良好でなかった	→良好であった	0	0	3	9	53	0	65	4.77	4.75					
10	授業(レッスン)に意欲的に取り組んだ。	←取り組まなかった	→取り組んだ	0	0	3	13	49	0	65	4.71	4.65					
11	授業(レッスン)のための1週間あたりの予習・復習時間は	←十分行わなかった	→十分行った	7	20	14	5	19	0	65	3.14	2.79					
12	自身の知識・技術・考え方などの視野が広がった。	←広がらなかった	→広がった	1	1	4	8	49	2	63	4.63	4.51					
13	授業(レッスン)の内容は十分に理解し、習得できた。	←習得できなかった	→習得できた	0	1	3	10	51	0	65	4.71	4.44					
14	総合的に判断して、この授業(レッスン)に満足している。	←満足していない	→満足している	1	1	2	10	51	0	65	4.68	4.52					
15	この授業(レッスン)科目を後輩・知人に勧める。	←勧めない	→勧める	1	2	4	9	49	0	65	4.58	4.36					

※設問11(予習・復習時間)の表示は次の通りです。【1: 30分未満 2: 30分～1時間 3: 1～5時間 4: 6～10時間 5: 11時間以上】



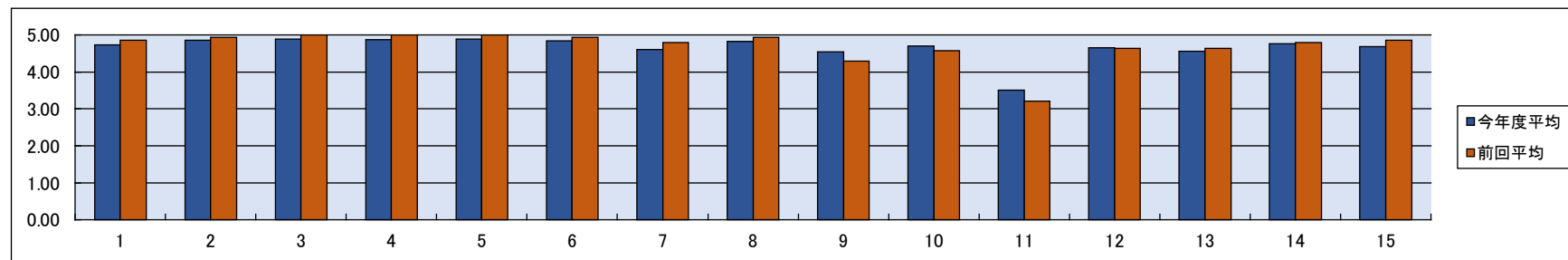
2023年度年間 授業に関するアンケートの結果について

集計区分	器楽表現(ピアノ/創作系ピアノ)ⅡⅣ	
学年		

受講者数：541名

						1	2	3	4	5	無効 回答数 合計	有効 回答数 合計	今年度 平均	前回 平均
						回答数 (%)	回答数 (%)	回答数 (%)	回答数 (%)	回答数 (%)				
1	回数・時間は基本的に守られた。	←守られていない	→守られた→			3 (1.6)	1 (0.5)	5 (2.7)	24 (13.2)	149 (81.9)	0	182	4.73	4.86
2	授業(レッスン)の内容は講義要目(シラバス)に沿って行われた。	←行われなかった	→行われた→			1 (0.6)	0 (0.0)	3 (1.7)	17 (9.4)	159 (88.3)	2	180	4.85	4.93
3	学生からの質問や相談・提出物に対して、教員の対応は適切であった。	←適切でなかった	→適切であった→			1 (0.6)	0 (0.0)	2 (1.1)	13 (7.2)	164 (91.1)	2	180	4.88	5.00
4	教員は学生に誠実に接していた。	←接していなかった	→接していた→			2 (1.1)	0 (0.0)	3 (1.7)	9 (5.0)	166 (92.2)	2	180	4.87	5.00
5	使用された教材(配布資料等)は、適切であった。	←適切でなかった	→適切であった→			0 (0.0)	2 (1.1)	3 (1.7)	9 (5.0)	165 (92.2)	3	179	4.88	5.00
6	授業(レッスン)の内容・ポイントは分かりやすかった。	←分かりにくかった	→分かりやすかった→			1 (0.5)	1 (0.5)	4 (2.2)	13 (7.1)	163 (89.6)	0	182	4.85	4.93
7	学内外施設・設備(図書館・アンサンブル室・プロジェクター等)の使用は有効であった。	←有効でなかった	→有効であった→			5 (2.8)	1 (0.6)	18 (10.2)	11 (6.3)	141 (80.1)	6	176	4.60	4.79
8	授業(レッスン)に対する教員の熱意・工夫が感じられた。	←感じられなかった	→感じられた→			0 (0.0)	2 (1.1)	5 (2.8)	17 (9.4)	157 (86.7)	1	181	4.82	4.93
9	授業(レッスン)の出席は良好であった。	←良好でなかった	→良好であった→			4 (2.2)	2 (1.1)	13 (7.1)	36 (19.8)	127 (69.8)	0	182	4.54	4.29
10	授業(レッスン)に意欲的に取り組んだ。	←取り組まなかった	→取り組んだ→			1 (0.5)	2 (1.1)	8 (4.4)	30 (16.5)	141 (77.5)	0	182	4.69	4.57
11	授業(レッスン)のための1週間あたりの予習・復習時間は	←十分行わなかった	→十分行った→			7 (3.8)	23 (12.6)	72 (39.6)	30 (16.5)	50 (27.5)	0	182	3.51	3.21
12	自身の知識・技術・考え方などの視野が広がった。	←広がらなかった	→広がった→			1 (0.5)	3 (1.6)	6 (3.3)	37 (20.3)	135 (74.2)	0	182	4.66	4.64
13	授業(レッスン)の内容は十分に理解し、習得できた。	←習得できなかった	→習得できた→			1 (0.5)	3 (1.6)	8 (4.4)	51 (28.0)	119 (65.4)	0	182	4.56	4.64
14	総合的に判断して、この授業(レッスン)に満足している。	←満足していない	→満足している→			1 (0.6)	2 (1.1)	5 (2.8)	22 (12.2)	150 (83.3)	2	180	4.77	4.79
15	この授業(レッスン)科目を後輩・知人に勧める。	←勧めない	→勧める→			2 (1.1)	1 (0.6)	12 (6.6)	23 (12.7)	143 (79.0)	1	181	4.68	4.86

※設問11(予習・復習時間)の表示は次の通りです。【1: 30分未満 2: 30分~1時間 3: 1~5時間 4: 6~10時間 5: 11時間以上】



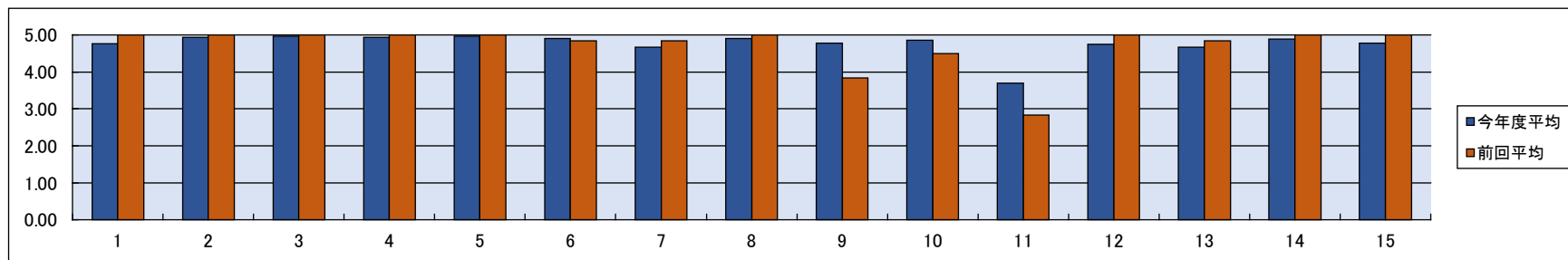
2023年度年間 授業に関するアンケートの結果について

集計区分	器楽表現(ピアノ/創作系ピアノ) II	
学年	1	

受講者数：258名

			1	2	3	4	5	無効 回答数 合計	有効 回答数 合計	今年度 平均	前回 平均
			回答数 (%)	回答数 (%)	回答数 (%)	回答数 (%)	回答数 (%)				
1	回数・時間は基本的に守られた。	←守られていない 3 4 5 →守られた→	1 (1.0)	1 (1.0)	2 (2.0)	13 (12.9)	84 (83.2)	0	101	4.76	5.00
2	授業(レッスン)の内容は講義要目(シラバス)に沿って行われた。	←行われなかった 4 5 →行われた→	0 (0.0)	0 (0.0)	0 (0.0)	6 (6.0)	94 (94.0)	1	100	4.94	5.00
3	学生からの質問や相談・提出物に対して、教員の対応は適切であった。	←適切でなかった 4 5 →適切であった→	0 (0.0)	0 (0.0)	0 (0.0)	3 (3.0)	98 (97.0)	0	101	4.97	5.00
4	教員は学生に誠実に接していた。	←接していなかった 3 4 5 →接していた→	0 (0.0)	0 (0.0)	1 (1.0)	4 (4.0)	96 (95.0)	0	101	4.94	5.00
5	使用された教材(配布資料等)は、適切であった。	←適切でなかった 3 4 5 →適切であった→	0 (0.0)	0 (0.0)	1 (1.0)	1 (1.0)	98 (98.0)	1	100	4.97	5.00
6	授業(レッスン)の内容・ポイントは分かりやすかった。	←分かりにくかった 4 5 →分かりやすかった→	0 (0.0)	0 (0.0)	0 (0.0)	10 (9.9)	91 (90.1)	0	101	4.90	4.83
7	学内外施設・設備(図書館・アンサンブル室・プロジェクター等)の使用は有効であった。	←有効でなかった 1 3 4 5 →有効であった→	3 (3.1)	0 (0.0)	8 (8.3)	4 (4.2)	81 (84.4)	5	96	4.67	4.83
8	授業(レッスン)に対する教員の熱意・工夫が感じられた。	←感じられなかった 3 4 5 →感じられた→	0 (0.0)	0 (0.0)	1 (1.0)	7 (6.9)	93 (92.1)	0	101	4.91	5.00
9	授業(レッスン)の出席は良好であった。	←良好でなかった 3 4 5 →良好であった→	0 (0.0)	0 (0.0)	3 (3.0)	17 (16.8)	81 (80.2)	0	101	4.77	3.83
10	授業(レッスン)に意欲的に取り組んだ。	←取り組まなかった 3 4 5 →取り組んだ→	0 (0.0)	0 (0.0)	1 (1.0)	13 (12.9)	87 (86.1)	0	101	4.85	4.50
11	授業(レッスン)のための1週間あたりの予習・復習時間は	←十分行わなかった 1 2 3 4 5 →十分行った→	2 (2.0)	7 (6.9)	42 (41.6)	19 (18.8)	31 (30.7)	0	101	3.69	2.83
12	自身の知識・技術・考え方などの視野が広がった。	←広がらなかった 3 4 5 →広がった→	0 (0.0)	0 (0.0)	3 (3.0)	19 (18.8)	79 (78.2)	0	101	4.75	5.00
13	授業(レッスン)の内容は十分に理解し、習得できた。	←習得できなかった 3 4 5 →習得できた→	0 (0.0)	0 (0.0)	2 (2.0)	29 (28.7)	70 (69.3)	0	101	4.67	4.83
14	総合的に判断して、この授業(レッスン)に満足している。	←満足していない 3 4 5 →満足している→	0 (0.0)	0 (0.0)	1 (1.0)	9 (8.9)	91 (90.1)	0	101	4.89	5.00
15	この授業(レッスン)科目を後輩・知人に勧める。	←勧めない 3 4 5 →勧める→	0 (0.0)	0 (0.0)	6 (6.0)	11 (11.0)	83 (83.0)	1	100	4.77	5.00

※設問11(予習・復習時間)の表示は次の通りです。【1: 30分未満 2: 30分~1時間 3: 1~5時間 4: 6~10時間 5: 11時間以上】



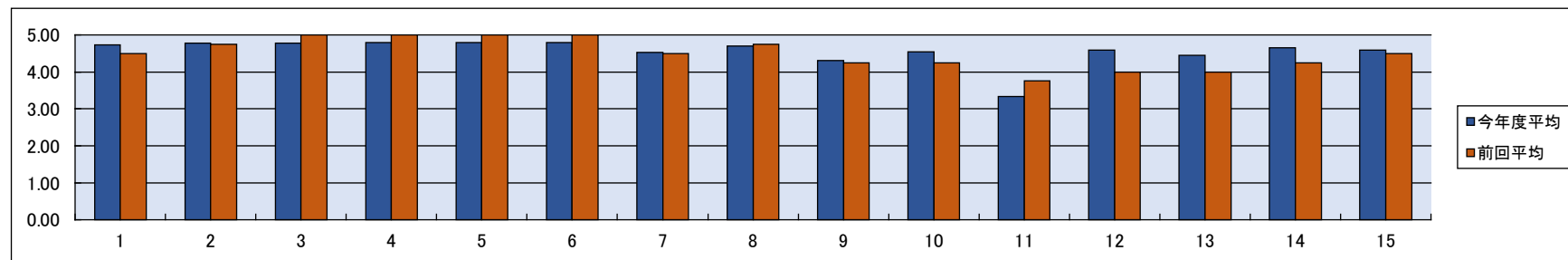
2023年度年間 授業に関するアンケートの結果について

集計区分	器楽表現(ピアノ/創作系ピアノ)Ⅳ	
学年	2	

受講者数：262名

						1	2	3	4	5	無効 回答数 合計	有効 回答数 合計	今年度 平均	前回 平均
						回答数 (%)	回答数 (%)	回答数 (%)	回答数 (%)	回答数 (%)				
1	回数・時間は基本的に守られた。	←守られていない	→守られた	1	0	3	11	62	0	77	4.73	4.50		
2	授業(レッスン)の内容は講義要目(シラバス)に沿って行われた。	←行われなかった	→行われた	0	0	3	11	62	1	76	4.78	4.75		
3	学生からの質問や相談・提出物に対して、教員の対応は適切であった。	←適切でなかった	→適切であった	1	0	2	9	63	2	75	4.77	5.00		
4	教員は学生に誠実に接していた。	←接していなかった	→接していた	2	0	2	4	67	2	75	4.79	5.00		
5	使用された教材(配布資料等)は、適切であった。	←適切でなかった	→適切であった	0	2	1	8	65	1	76	4.79	5.00		
6	授業(レッスン)の内容・ポイントは分かりやすかった。	←分かりにくかった	→分かりやすかった	1	1	3	3	69	0	77	4.79	5.00		
7	学内外施設・設備(図書館・アンサンブル室・プロジェクター等)の使用は有効であった。	←有効でなかった	→有効であった	2	1	9	7	58	0	77	4.53	4.50		
8	授業(レッスン)に対する教員の熱意・工夫が感じられた。	←感じられなかった	→感じられた	0	2	4	9	62	0	77	4.70	4.75		
9	授業(レッスン)の出席は良好であった。	←良好でなかった	→良好であった	3	2	9	17	46	0	77	4.31	4.25		
10	授業(レッスン)に意欲的に取り組んだ。	←取り組まなかった	→取り組んだ	0	2	7	15	53	0	77	4.55	4.25		
11	授業(レッスン)のための1週間あたりの予習・復習時間は	←十分行わなかった	→十分行った	4	15	28	11	19	0	77	3.34	3.75		
12	自身の知識・技術・考え方などの視野が広がった。	←広がらなかった	→広がった	0	3	3	17	54	0	77	4.58	4.00		
13	授業(レッスン)の内容は十分に理解し、習得できた。	←習得できなかった	→習得できた	0	3	6	21	47	0	77	4.45	4.00		
14	総合的に判断して、この授業(レッスン)に満足している。	←満足していない	→満足している	0	2	4	12	58	1	76	4.66	4.25		
15	この授業(レッスン)科目を後輩・知人に勧める。	←勧めない	→勧める	2	1	5	11	58	0	77	4.58	4.50		

※設問11(予習・復習時間)の表示は次の通りです。【1: 30分未満 2: 30分～1時間 3: 1～5時間 4: 6～10時間 5: 11時間以上】



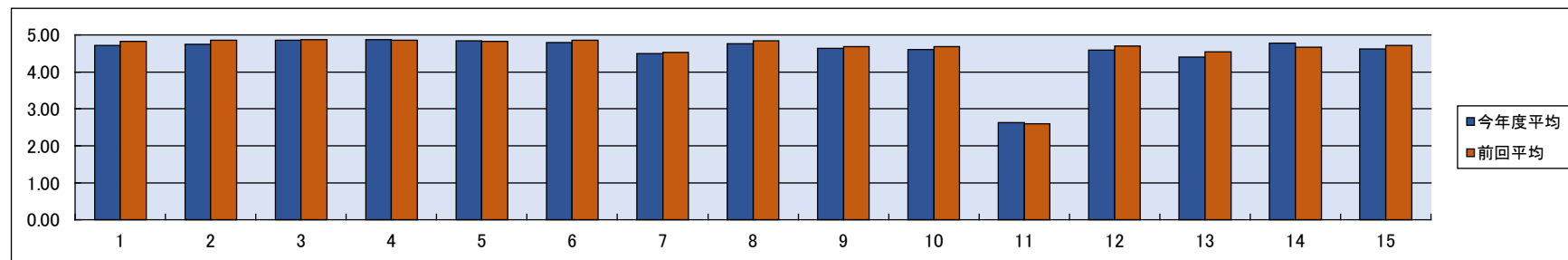
2023年度年間 授業に関するアンケートの結果について

集計区分	器楽表現(電子オルガン/弦管打)ⅡⅣ
学年	

受講者数：154名

						1	2	3	4	5	無効 回答数 合計	有効 回答数 合計	今年度 平均	前回 平均
						回答数 (%)	回答数 (%)	回答数 (%)	回答数 (%)	回答数 (%)				
1	回数・時間は基本的に守られた。	←守られていない	→守られた→	3	4	0 (0.0)	0 (0.0)	3 (6.1)	8 (16.3)	38 (77.6)	0	49	4.71	4.82
2	授業(レッスン)の内容は講義要目(シラバス)に沿って行われた。	←行われなかった	→行われた→	13	4	1 (2.1)	0 (0.0)	1 (2.1)	6 (12.5)	40 (83.3)	1	48	4.75	4.85
3	学生からの質問や相談・提出物に対して、教員の対応は適切であった。	←適切でなかった	→適切であった→	3	4	0 (0.0)	0 (0.0)	1 (2.0)	5 (10.2)	43 (87.8)	0	49	4.86	4.87
4	教員は学生に誠実に接していた。	←接していなかった	→接していた→	3	4	0 (0.0)	0 (0.0)	2 (4.1)	2 (4.1)	45 (91.8)	0	49	4.88	4.85
5	使用された教材(配布資料等)は、適切であった。	←適切でなかった	→適切であった→	3	4	0 (0.0)	0 (0.0)	2 (4.2)	4 (8.3)	42 (87.5)	1	48	4.83	4.83
6	授業(レッスン)の内容・ポイントは分かりやすかった。	←分かりにくかった	→分かりやすかった→	3	4	0 (0.0)	0 (0.0)	3 (6.3)	4 (8.3)	41 (85.4)	1	48	4.79	4.85
7	学内外施設・設備(図書館・アンサンブル室・プロジェクター等)の使用は有効であった。	←有効でなかった	→有効であった→	1	3	3 (6.8)	0 (0.0)	3 (6.8)	4 (9.1)	34 (77.3)	5	44	4.50	4.53
8	授業(レッスン)に対する教員の熱意・工夫が感じられた。	←感じられなかった	→感じられた→	3	4	0 (0.0)	0 (0.0)	3 (6.1)	6 (12.2)	40 (81.6)	0	49	4.76	4.84
9	授業(レッスン)の出席は良好であった。	←良好でなかった	→良好であった→	3	4	0 (0.0)	0 (0.0)	1 (2.0)	16 (32.7)	32 (65.3)	0	49	4.63	4.69
10	授業(レッスン)に意欲的に取り組んだ。	←取り組まなかった	→取り組んだ→	3	4	0 (0.0)	0 (0.0)	4 (8.2)	11 (22.4)	34 (69.4)	0	49	4.61	4.69
11	授業(レッスン)のための1週間あたりの予習・復習時間は	←十分行わなかった	→十分行った→	1	2	12 (25.0)	11 (22.9)	15 (31.3)	3 (6.3)	7 (14.6)	1	48	2.63	2.60
12	自身の知識・技術・考え方などの視野が広がった。	←広がらなかった	→広がった→	2	3	0 (0.0)	1 (2.0)	3 (6.1)	11 (22.4)	34 (69.4)	0	49	4.59	4.70
13	授業(レッスン)の内容は十分に理解し、習得できた。	←習得できなかった	→習得できた→	3	4	0 (0.0)	0 (0.0)	8 (16.3)	13 (26.5)	28 (57.1)	0	49	4.41	4.55
14	総合的に判断して、この授業(レッスン)に満足している。	←満足していない	→満足している→	3	4	0 (0.0)	0 (0.0)	4 (8.2)	3 (6.1)	42 (85.7)	0	49	4.78	4.67
15	この授業(レッスン)科目を後輩・知人に勧める。	←勧めない	→勧める→	2	3	0 (0.0)	3 (6.3)	2 (4.2)	5 (10.4)	38 (79.2)	1	48	4.63	4.71

※設問11(予習・復習時間)の表示は次の通りです。【1: 30分未満 2: 30分～1時間 3: 1～5時間 4: 6～10時間 5: 11時間以上】



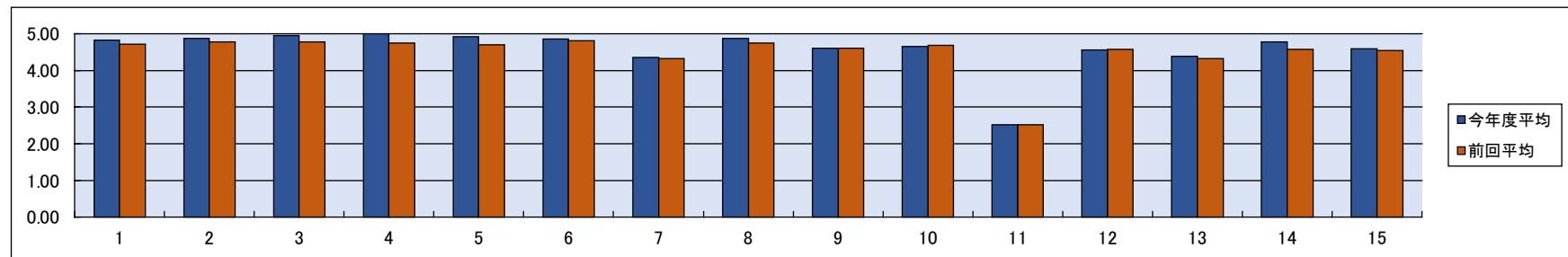
2023年度年間 授業に関するアンケートの結果について

集計区分	器楽表現(電子オルガン/弦管打)ⅡⅣ	
学年	2	

受講者数：76名

						1	2	3	4	5	無効 回答数 合計	有効 回答数 合計	今年度 平均	前回 平均
						回答数 (%)	回答数 (%)	回答数 (%)	回答数 (%)	回答数 (%)				
1	回数・時間は基本的に守られた。	←守られていない	→守られた	4	5	0 (0.0)	0 (0.0)	0 (0.0)	4 (17.4)	19 (82.6)	0	23	4.83	4.71
2	授業(レッスン)の内容は講義要目(シラバス)に沿って行われた。	←行われなかった	→行われた	4	5	0 (0.0)	0 (0.0)	0 (0.0)	3 (13.0)	20 (87.0)	0	23	4.87	4.77
3	学生からの質問や相談・提出物に対して、教員の対応は適切であった。	←適切でなかった	→適切であった	4	5	0 (0.0)	0 (0.0)	0 (0.0)	1 (4.3)	22 (95.7)	0	23	4.96	4.77
4	教員は学生に誠実に接していた。	←接していなかった	→接していた	4	5	0 (0.0)	0 (0.0)	0 (0.0)	0 (0.0)	23 (100.0)	0	23	5.00	4.74
5	使用された教材(配布資料等)は、適切であった。	←適切でなかった	→適切であった	4	5	0 (0.0)	0 (0.0)	0 (0.0)	2 (8.7)	21 (91.3)	0	23	4.91	4.70
6	授業(レッスン)の内容・ポイントは分かりやすかった。	←分かりにくかった	→分かりやすかった	3	4	0 (0.0)	0 (0.0)	1 (4.5)	1 (4.5)	20 (90.9)	1	22	4.86	4.81
7	学内外施設・設備(図書館・アンサンブル室・プロジェクター等)の使用は有効であった。	←有効でなかった	→有効であった	1	3	2 (10.0)	0 (0.0)	1 (5.0)	3 (15.0)	14 (70.0)	3	20	4.35	4.32
8	授業(レッスン)に対する教員の熱意・工夫が感じられた。	←感じられなかった	→感じられた	4	5	0 (0.0)	0 (0.0)	0 (0.0)	3 (13.0)	20 (87.0)	0	23	4.87	4.74
9	授業(レッスン)の出席は良好であった。	←良好でなかった	→良好であった	3	4	0 (0.0)	0 (0.0)	1 (4.3)	7 (30.4)	15 (65.2)	0	23	4.61	4.61
10	授業(レッスン)に意欲的に取り組んだ。	←取り組まなかった	→取り組んだ	3	4	0 (0.0)	0 (0.0)	2 (8.7)	4 (17.4)	17 (73.9)	0	23	4.65	4.68
11	授業(レッスン)のための1週間あたりの予習・復習時間は	←十分行わなかった	→十分行った	1	2	5 (21.7)	6 (26.1)	9 (39.1)	1 (4.3)	2 (8.7)	0	23	2.52	2.52
12	自身の知識・技術・考え方などの視野が広がった。	←広がらなかった	→広がった	3	4	0 (0.0)	0 (0.0)	2 (8.7)	6 (26.1)	15 (65.2)	0	23	4.57	4.58
13	授業(レッスン)の内容は十分に理解し、習得できた。	←習得できなかった	→習得できた	3	4	0 (0.0)	0 (0.0)	4 (17.4)	6 (26.1)	13 (56.5)	0	23	4.39	4.32
14	総合的に判断して、この授業(レッスン)に満足している。	←満足していない	→満足している	3	4	0 (0.0)	0 (0.0)	2 (8.7)	1 (4.3)	20 (87.0)	0	23	4.78	4.58
15	この授業(レッスン)科目を後輩・知人に勧める。	←勧めない	→勧める	2	4	0 (0.0)	2 (9.1)	0 (0.0)	3 (13.6)	17 (77.3)	1	22	4.59	4.55

※設問11(予習・復習時間)の表示は次の通りです。【1: 30分未満 2: 30分~1時間 3: 1~5時間 4: 6~10時間 5: 11時間以上】



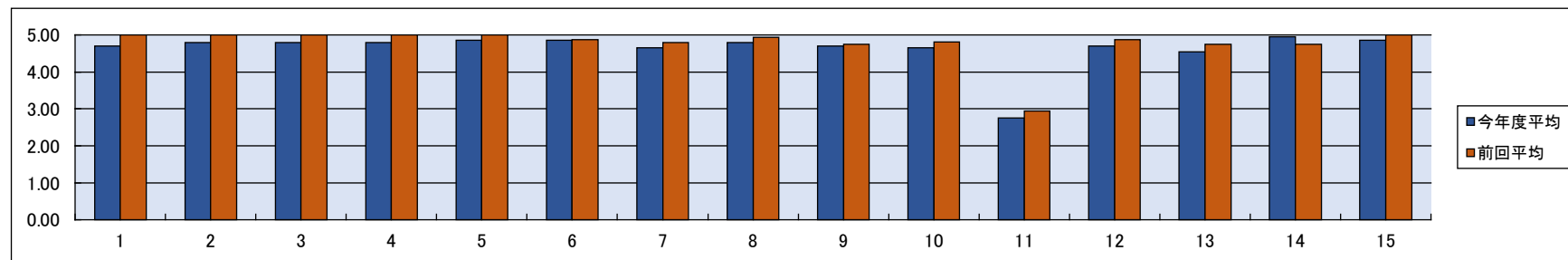
2023年度年間 授業に関するアンケートの結果について

集計区分	器楽表現(電子オルガン/弦管打)ⅡⅣ
学年	3

受講者数：57名

						1	2	3	4	5	無効 回答数 合計	有効 回答数 合計	今年度 平均	前回 平均		
						回答数 (%)	回答数 (%)	回答数 (%)	回答数 (%)	回答数 (%)						
1	回数・時間は基本的に守られた。	←守られていない	→守られた→	3	4	5	0 (0.0)	0 (0.0)	1 (5.0)	4 (20.0)	15 (75.0)	0	20	4.70	5.00	
2	授業(レッスン)の内容は講義要目(シラバス)に沿って行われた。	←行われなかった	→行われた→	3	4	5	0 (0.0)	0 (0.0)	1 (5.0)	2 (10.0)	17 (85.0)	0	20	4.80	5.00	
3	学生からの質問や相談・提出物に対して、教員の対応は適切であった。	←適切でなかった	→適切であった→	3	4	5	0 (0.0)	0 (0.0)	1 (5.0)	2 (10.0)	17 (85.0)	0	20	4.80	5.00	
4	教員は学生に誠実に接していた。	←接していなかった	→接していた→	3	4	5	0 (0.0)	0 (0.0)	1 (5.0)	2 (10.0)	17 (85.0)	0	20	4.80	5.00	
5	使用された教材(配布資料等)は、適切であった。	←適切でなかった	→適切であった→	3	4	5	0 (0.0)	0 (0.0)	1 (5.0)	1 (5.0)	18 (90.0)	0	20	4.85	5.00	
6	授業(レッスン)の内容・ポイントは分かりやすかった。	←分かりにくかった	→分かりやすかった→	3	4	5	0 (0.0)	0 (0.0)	1 (5.0)	1 (5.0)	18 (90.0)	0	20	4.85	4.88	
7	学内外施設・設備(図書館・アンサンブル室・プロジェクター等)の使用は有効であった。	←有効でなかった	→有効であった→	1	3	4	5	1 (5.0)	0 (0.0)	1 (5.0)	1 (5.0)	17 (85.0)	0	20	4.65	4.80
8	授業(レッスン)に対する教員の熱意・工夫が感じられた。	←感じられなかった	→感じられた→	3	4	5	0 (0.0)	0 (0.0)	1 (5.0)	2 (10.0)	17 (85.0)	0	20	4.80	4.94	
9	授業(レッスン)の出席は良好であった。	←良好でなかった	→良好であった→	4	5	6	0 (0.0)	0 (0.0)	0 (0.0)	6 (30.0)	14 (70.0)	0	20	4.70	4.75	
10	授業(レッスン)に意欲的に取り組んだ。	←取り組まなかった	→取り組んだ→	3	4	5	0 (0.0)	0 (0.0)	1 (5.0)	5 (25.0)	14 (70.0)	0	20	4.65	4.81	
11	授業(レッスン)のための1週間あたりの予習・復習時間は	←十分行わなかった	→十分行った→	1	2	3	4	5	6	1	5	0	20	2.75	2.94	
12	自身の知識・技術・考え方などの視野が広がった。	←広がらなかった	→広がった→	2	4	5	0 (0.0)	1 (5.0)	0 (0.0)	3 (15.0)	16 (80.0)	0	20	4.70	4.87	
13	授業(レッスン)の内容は十分に理解し、習得できた。	←習得できなかった	→習得できた→	3	4	5	0 (0.0)	0 (0.0)	2 (10.0)	5 (25.0)	13 (65.0)	0	20	4.55	4.75	
14	総合的に判断して、この授業(レッスン)に満足している。	←満足していない	→満足している→	4	5	6	0 (0.0)	0 (0.0)	0 (0.0)	1 (5.0)	19 (95.0)	0	20	4.95	4.75	
15	この授業(レッスン)科目を後輩・知人に勧める。	←勧めない	→勧める→	3	4	5	0 (0.0)	0 (0.0)	1 (5.0)	1 (5.0)	18 (90.0)	0	20	4.85	5.00	

※設問11(予習・復習時間)の表示は次の通りです。【1: 30分未満 2: 30分～1時間 3: 1～5時間 4: 6～10時間 5: 11時間以上】



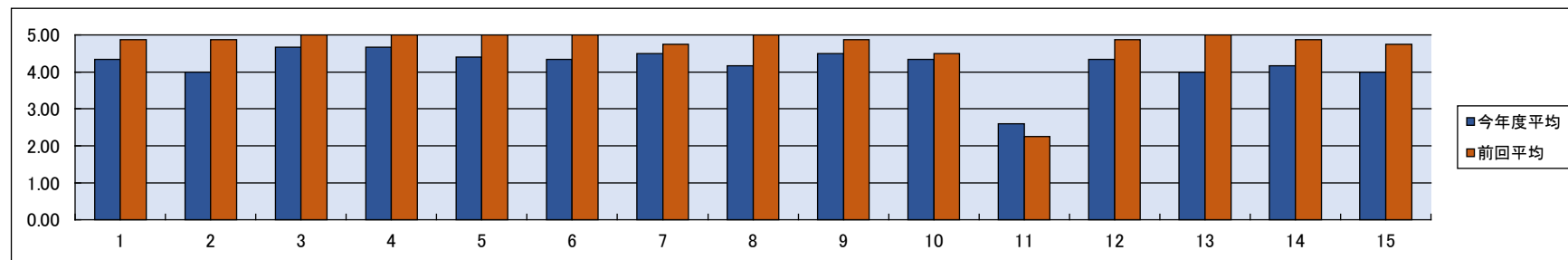
2023年度年間 授業に関するアンケートの結果について

集計区分	器楽表現(電子オルガン/弦管打)ⅡⅣ	
学年	4	

受講者数: 21名

			1	2	3	4	5	無効 回答数 合計	有効 回答数 合計	今年度 平均	前回 平均
			回答数 (%)	回答数 (%)	回答数 (%)	回答数 (%)	回答数 (%)				
1	回数・時間は基本的に守られた。	←守られていない 3 →守られた→ 5	0 (0.0)	0 (0.0)	2 (33.3)	0 (0.0)	4 (66.7)	0	6	4.33	4.88
2	授業(レッスン)の内容は講義要目(シラバス)に沿って行われた。	←行われなかった 1 →行われた→ 4 5	1 (20.0)	0 (0.0)	0 (0.0)	1 (20.0)	3 (60.0)	1	5	4.00	4.88
3	学生からの質問や相談・提出物に対して、教員の対応は適切であった。	←適切でなかった 4 →適切であった→ 5	0 (0.0)	0 (0.0)	0 (0.0)	2 (33.3)	4 (66.7)	0	6	4.67	5.00
4	教員は学生に誠実に接していた。	←接していなかった 3 →接していた→ 5	0 (0.0)	0 (0.0)	1 (16.7)	0 (0.0)	5 (83.3)	0	6	4.67	5.00
5	使用された教材(配布資料等)は、適切であった。	←適切でなかった 3 →適切であった→ 4 5	0 (0.0)	0 (0.0)	1 (20.0)	1 (20.0)	3 (60.0)	1	5	4.40	5.00
6	授業(レッスン)の内容・ポイントは分かりやすかった。	←分かりにくかった 3 →分かりやすかった→ 4 5	0 (0.0)	0 (0.0)	1 (16.7)	2 (33.3)	3 (50.0)	0	6	4.33	5.00
7	学内外施設・設備(図書館・アンサンブル室・プロジェクター等)の使用は有効であった。	←有効でなかった 3 →有効であった→ 5	0 (0.0)	0 (0.0)	1 (25.0)	0 (0.0)	3 (75.0)	2	4	4.50	4.75
8	授業(レッスン)に対する教員の熱意・工夫が感じられた。	←感じられなかった 3 →感じられた→ 4 5	0 (0.0)	0 (0.0)	2 (33.3)	1 (16.7)	3 (50.0)	0	6	4.17	5.00
9	授業(レッスン)の出席は良好であった。	←良好でなかった 4 →良好であった→ 5	0 (0.0)	0 (0.0)	0 (0.0)	3 (50.0)	3 (50.0)	0	6	4.50	4.88
10	授業(レッスン)に意欲的に取り組んだ。	←取り組まなかった 3 →取り組んだ→ 4 5	0 (0.0)	0 (0.0)	1 (16.7)	2 (33.3)	3 (50.0)	0	6	4.33	4.50
11	授業(レッスン)のための1週間あたりの予習・復習時間は	←十分行わなかった 1 2 3 →十分行った→ 4	1 (20.0)	1 (20.0)	2 (40.0)	1 (20.0)	0 (0.0)	1	5	2.60	2.25
12	自身の知識・技術・考え方などの視野が広がった。	←広がらなかった 3 →広がった→ 4 5	0 (0.0)	0 (0.0)	1 (16.7)	2 (33.3)	3 (50.0)	0	6	4.33	4.88
13	授業(レッスン)の内容は十分に理解し、習得できた。	←習得できなかった 3 →習得できた→ 4 5	0 (0.0)	0 (0.0)	2 (33.3)	2 (33.3)	2 (33.3)	0	6	4.00	5.00
14	総合的に判断して、この授業(レッスン)に満足している。	←満足していない 3 →満足している→ 4 5	0 (0.0)	0 (0.0)	2 (33.3)	1 (16.7)	3 (50.0)	0	6	4.17	4.88
15	この授業(レッスン)科目を後輩・知人に勧める。	←勧めない 2 3 →勧める→ 4 5	0 (0.0)	1 (16.7)	1 (16.7)	1 (16.7)	3 (50.0)	0	6	4.00	4.75

※設問11(予習・復習時間)の表示は次の通りです。【1: 30分未満 2: 30分~1時間 3: 1~5時間 4: 6~10時間 5: 11時間以上】



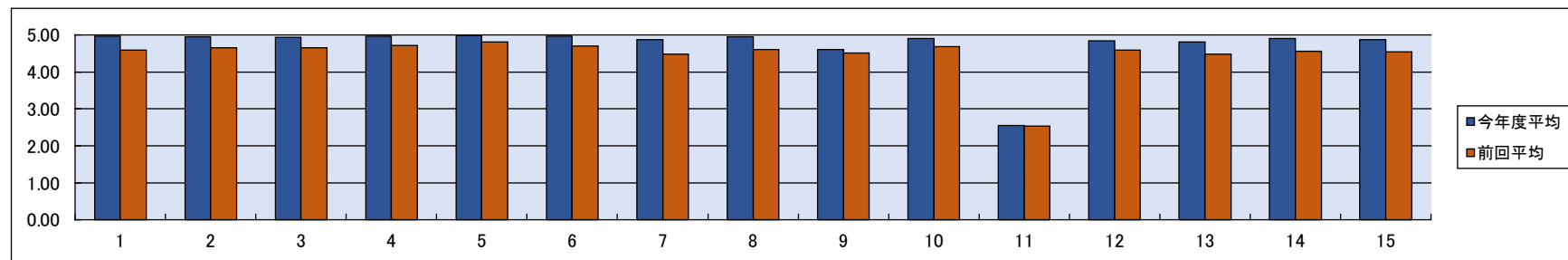
2023年度年間 授業に関するアンケートの結果について

集計区分	日本伝統音楽表現(三味線/雅楽/箏/囃子)ⅡⅣ
学年	

受講者数：183名

			1	2	3	4	5	無効 回答数 合計	有効 回答数 合計	今年度 平均	前回 平均
			回答数 (%)	回答数 (%)	回答数 (%)	回答数 (%)	回答数 (%)				
1	回数・時間は基本的に守られた。	←守られていない 4 →守られた→ 5	0 (0.0)	0 (0.0)	0 (0.0)	2 (3.6)	53 (96.4)	1	55	4.96	4.58
2	授業(レッスン)の内容は講義要目(シラバス)に沿って行われた。	←行われなかった 4 →行われた→ 5	0 (0.0)	0 (0.0)	0 (0.0)	3 (5.5)	52 (94.5)	1	55	4.95	4.65
3	学生からの質問や相談・提出物に対して、教員の対応は適切であった。	←適切でなかった 4 →適切であった→ 5	0 (0.0)	0 (0.0)	0 (0.0)	4 (7.1)	52 (92.9)	0	56	4.93	4.65
4	教員は学生に誠実に接していた。	←接していなかった 4 →接していた→ 5	0 (0.0)	0 (0.0)	0 (0.0)	2 (3.6)	54 (96.4)	0	56	4.96	4.71
5	使用された教材(配布資料等)は、適切であった。	←適切でなかった 4 →適切であった→ 5	0 (0.0)	0 (0.0)	0 (0.0)	1 (1.8)	55 (98.2)	0	56	4.98	4.81
6	授業(レッスン)の内容・ポイントは分かりやすかった。	←分かりにくかった 4 →分かりやすかった→ 5	0 (0.0)	0 (0.0)	0 (0.0)	2 (3.6)	54 (96.4)	0	56	4.96	4.69
7	学内外施設・設備(図書館・アンサンブル室・プロジェクター等)の使用は有効であった。	←有効でなかった 3 4 →有効であった→ 5	0 (0.0)	0 (0.0)	3 (5.5)	1 (1.8)	51 (92.7)	1	55	4.87	4.48
8	授業(レッスン)に対する教員の熱意・工夫が感じられた。	←感じられなかった 4 →感じられた→ 5	0 (0.0)	0 (0.0)	0 (0.0)	3 (5.5)	52 (94.5)	1	55	4.95	4.61
9	授業(レッスン)の出席は良好であった。	←良好でなかった 1 3 4 →良好であった→ 5	2 (3.6)	0 (0.0)	1 (1.8)	12 (21.4)	41 (73.2)	0	56	4.61	4.51
10	授業(レッスン)に意欲的に取り組んだ。	←取り組まなかった 1 4 →取り組んだ→ 5	1 (1.8)	0 (0.0)	0 (0.0)	1 (1.8)	54 (96.4)	0	56	4.91	4.68
11	授業(レッスン)のための1週間あたりの予習・復習時間は	←十分行わなかった 1 2 3 4 →十分行った→ 5	22 (40.0)	10 (18.2)	8 (14.5)	1 (1.8)	14 (25.5)	1	55	2.55	2.54
12	自身の知識・技術・考え方などの視野が広がった。	←広がらなかった 1 4 →広がった→ 5	1 (1.8)	0 (0.0)	0 (0.0)	5 (8.9)	50 (89.3)	0	56	4.84	4.60
13	授業(レッスン)の内容は十分に理解し、習得できた。	←習得できなかった 3 4 →習得できた→ 5	0 (0.0)	0 (0.0)	1 (1.8)	9 (16.1)	46 (82.1)	0	56	4.80	4.49
14	総合的に判断して、この授業(レッスン)に満足している。	←満足していない 3 4 →満足している→ 5	0 (0.0)	0 (0.0)	1 (1.8)	3 (5.4)	52 (92.9)	0	56	4.91	4.56
15	この授業(レッスン)科目を後輩・知人に勧める。	←勧めない 3 4 →勧める→ 5	0 (0.0)	0 (0.0)	1 (1.8)	5 (8.9)	50 (89.3)	0	56	4.88	4.54

※設問11(予習・復習時間)の表示は次の通りです。【1: 30分未満 2: 30分~1時間 3: 1~5時間 4: 6~10時間 5: 11時間以上】



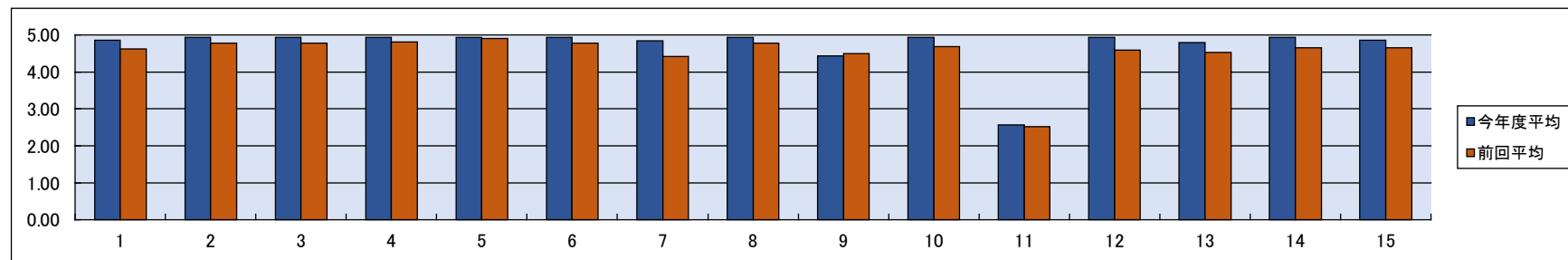
2023年度年間 授業に関するアンケートの結果について

集計区分	日本伝統音楽表現(三味線/雅楽/箏/囃子)ⅡⅣ
学年	1

受講者数：50名

			1	2	3	4	5	無効 回答数 合計	有効 回答数 合計	今年度 平均	前回 平均
			回答数 (%)	回答数 (%)	回答数 (%)	回答数 (%)	回答数 (%)				
1	回数・時間は基本的に守られた。	←守られていない 4 →守られた→	0 (0.0)	0 (0.0)	0 (0.0)	2 (14.3)	12 (85.7)	0	14	4.86	4.63
2	授業(レッスン)の内容は講義要目(シラバス)に沿って行われた。	←行われなかった 4 →行われた→	0 (0.0)	0 (0.0)	0 (0.0)	1 (7.1)	13 (92.9)	0	14	4.93	4.78
3	学生からの質問や相談・提出物に対して、教員の対応は適切であった。	←適切でなかった 4 →適切であった→	0 (0.0)	0 (0.0)	0 (0.0)	1 (7.1)	13 (92.9)	0	14	4.93	4.78
4	教員は学生に誠実に接していた。	←接していなかった 4 →接していた→	0 (0.0)	0 (0.0)	0 (0.0)	1 (7.1)	13 (92.9)	0	14	4.93	4.81
5	使用された教材(配布資料等)は、適切であった。	←適切でなかった 4 →適切であった→	0 (0.0)	0 (0.0)	0 (0.0)	1 (7.1)	13 (92.9)	0	14	4.93	4.91
6	授業(レッスン)の内容・ポイントは分かりやすかった。	←分かりにくかった 4 →分かりやすかった→	0 (0.0)	0 (0.0)	0 (0.0)	1 (7.1)	13 (92.9)	0	14	4.93	4.78
7	学内外施設・設備(図書館・アンサンブル室・プロジェクター等)の使用は有効であった。	←有効でなかった 3 →有効であった→	0 (0.0)	0 (0.0)	1 (7.7)	0 (0.0)	12 (92.3)	1	13	4.85	4.42
8	授業(レッスン)に対する教員の熱意・工夫が感じられた。	←感じられなかった 4 →感じられた→	0 (0.0)	0 (0.0)	0 (0.0)	1 (7.1)	13 (92.9)	0	14	4.93	4.78
9	授業(レッスン)の出席は良好であった。	←良好でなかった 1 3 4 →良好であった→	1 (7.1)	0 (0.0)	1 (7.1)	2 (14.3)	10 (71.4)	0	14	4.43	4.50
10	授業(レッスン)に意欲的に取り組んだ。	←取り組まなかった 4 →取り組んだ→	0 (0.0)	0 (0.0)	0 (0.0)	1 (7.1)	13 (92.9)	0	14	4.93	4.68
11	授業(レッスン)のための1週間あたりの予習・復習時間は	←十分行わなかった 1 2 3 4 →十分行った→	7 (50.0)	1 (7.1)	1 (7.1)	1 (7.1)	4 (28.6)	0	14	2.57	2.52
12	自身の知識・技術・考え方などの視野が広がった。	←広がらなかった 4 →広がった→	0 (0.0)	0 (0.0)	0 (0.0)	1 (7.1)	13 (92.9)	0	14	4.93	4.59
13	授業(レッスン)の内容は十分に理解し、習得できた。	←習得できなかった 4 →習得できた→	0 (0.0)	0 (0.0)	0 (0.0)	3 (21.4)	11 (78.6)	0	14	4.79	4.53
14	総合的に判断して、この授業(レッスン)に満足している。	←満足していない 4 →満足している→	0 (0.0)	0 (0.0)	0 (0.0)	1 (7.1)	13 (92.9)	0	14	4.93	4.66
15	この授業(レッスン)科目を後輩・知人に勧める。	←勧めない 4 →勧める→	0 (0.0)	0 (0.0)	0 (0.0)	2 (14.3)	12 (85.7)	0	14	4.86	4.66

※設問11(予習・復習時間)の表示は次の通りです。【1: 30分未満 2: 30分~1時間 3: 1~5時間 4: 6~10時間 5: 11時間以上】



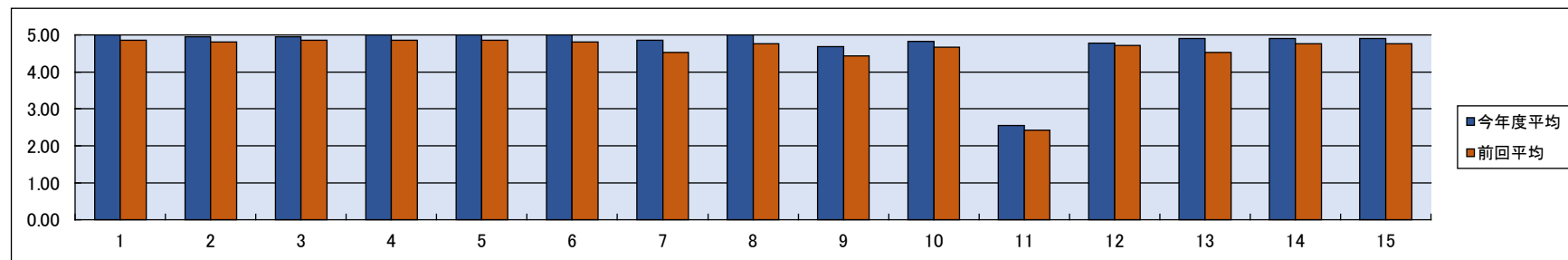
2023年度年間 授業に関するアンケートの結果について

集計区分	日本伝統音楽表現(三味線/雅楽/箏/囃子)ⅡⅣ	
学年	2	

受講者数：78名

			1	2	3	4	5	無効 回答数 合計	有効 回答数 合計	今年度 平均	前回 平均
			回答数 (%)	回答数 (%)	回答数 (%)	回答数 (%)	回答数 (%)				
1	回数・時間は基本的に守られた。	←守られていない → 守られた→ 5	0 (0.0)	0 (0.0)	0 (0.0)	0 (0.0)	21 (100.0)	1	21	5.00	4.86
2	授業(レッスン)の内容は講義要目(シラバス)に沿って行われた。	←行われなかった → 行われた→ 4 5	0 (0.0)	0 (0.0)	0 (0.0)	1 (4.8)	20 (95.2)	1	21	4.95	4.81
3	学生からの質問や相談・提出物に対して、教員の対応は適切であった。	←適切でなかった → 適切であった→ 4 5	0 (0.0)	0 (0.0)	0 (0.0)	1 (4.5)	21 (95.5)	0	22	4.95	4.86
4	教員は学生に誠実に接していた。	←接していなかった → 接していた→ 5	0 (0.0)	0 (0.0)	0 (0.0)	0 (0.0)	22 (100.0)	0	22	5.00	4.86
5	使用された教材(配布資料等)は、適切であった。	←適切でなかった → 適切であった→ 5	0 (0.0)	0 (0.0)	0 (0.0)	0 (0.0)	22 (100.0)	0	22	5.00	4.86
6	授業(レッスン)の内容・ポイントは分かりやすかった。	←分かりにくかった → 分かりやすかった→ 5	0 (0.0)	0 (0.0)	0 (0.0)	0 (0.0)	22 (100.0)	0	22	5.00	4.81
7	学内外施設・設備(図書館・アンサンブル室・プロジェクター等)の使用は有効であった。	←有効でなかった → 有効であった→ 3 4 5	0 (0.0)	0 (0.0)	1 (4.5)	1 (4.5)	20 (90.9)	0	22	4.86	4.53
8	授業(レッスン)に対する教員の熱意・工夫が感じられた。	←感じられなかった → 感じられた→ 5	0 (0.0)	0 (0.0)	0 (0.0)	0 (0.0)	22 (100.0)	0	22	5.00	4.76
9	授業(レッスン)の出席は良好であった。	←良好でなかった → 良好であった→ 1 4 5	1 (4.5)	0 (0.0)	0 (0.0)	3 (13.6)	18 (81.8)	0	22	4.68	4.43
10	授業(レッスン)に意欲的に取り組んだ。	←取り組まなかった → 取り組んだ→ 1 5	1 (4.5)	0 (0.0)	0 (0.0)	0 (0.0)	21 (95.5)	0	22	4.82	4.67
11	授業(レッスン)のための1週間あたりの予習・復習時間は	←十分行わなかった → 十分行った→ 1 2 3 5	6 (27.3)	6 (27.3)	6 (27.3)	0 (0.0)	4 (18.2)	0	22	2.55	2.43
12	自身の知識・技術・考え方などの視野が広がった。	←広がらなかった → 広がった→ 1 4 5	1 (4.5)	0 (0.0)	0 (0.0)	1 (4.5)	20 (90.9)	0	22	4.77	4.71
13	授業(レッスン)の内容は十分に理解し、習得できた。	←習得できなかった → 習得できた→ 3 5	0 (0.0)	0 (0.0)	1 (4.5)	0 (0.0)	21 (95.5)	0	22	4.91	4.52
14	総合的に判断して、この授業(レッスン)に満足している。	←満足していない → 満足している→ 3 5	0 (0.0)	0 (0.0)	1 (4.5)	0 (0.0)	21 (95.5)	0	22	4.91	4.76
15	この授業(レッスン)科目を後輩・知人に勧める。	←勧めない → 勧める→ 3 5	0 (0.0)	0 (0.0)	1 (4.5)	0 (0.0)	21 (95.5)	0	22	4.91	4.76

※設問11(予習・復習時間)の表示は次の通りです。【1: 30分未満 2: 30分~1時間 3: 1~5時間 4: 6~10時間 5: 11時間以上】



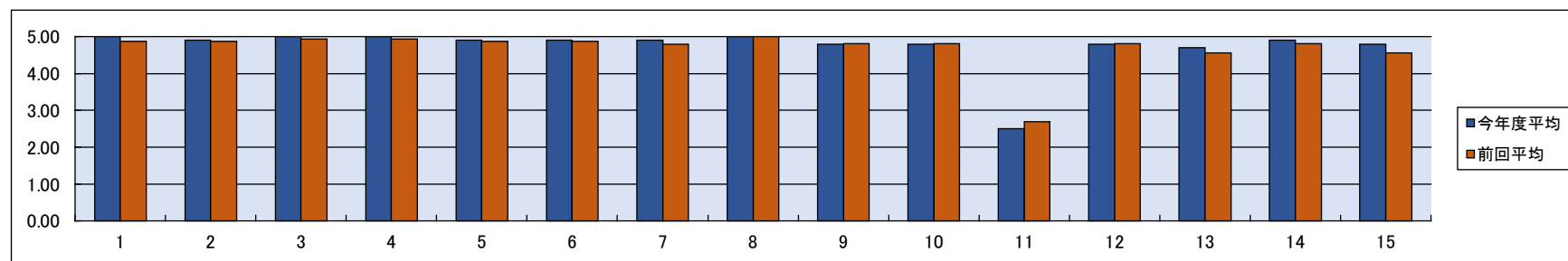
2023年度年間 授業に関するアンケートの結果について

集計区分	西洋古楽表現(リコーダー／ウイオラ・ダ・カンパ／チェンバロ)ⅡⅣ
学年	

受講者数：37名

			1	2	3	4	5	無効 回答数 合計	有効 回答数 合計	今年度 平均	前回 平均
			回答数 (%)	回答数 (%)	回答数 (%)	回答数 (%)	回答数 (%)				
1	回数・時間は基本的に守られた。	←守られていない → 守られた→ 5	0 (0.0)	0 (0.0)	0 (0.0)	0 (0.0)	10 (100.0)	0	10	5.00	4.88
2	授業(レッスン)の内容は講義要目(シラバス)に沿って行われた。	←行われなかった → 行われた→ 4 5	0 (0.0)	0 (0.0)	0 (0.0)	1 (10.0)	9 (90.0)	0	10	4.90	4.88
3	学生からの質問や相談・提出物に対して、教員の対応は適切であった。	←適切でなかった → 適切であった→ 5	0 (0.0)	0 (0.0)	0 (0.0)	0 (0.0)	10 (100.0)	0	10	5.00	4.94
4	教員は学生に誠実に接していた。	←接していなかった → 接していた→ 5	0 (0.0)	0 (0.0)	0 (0.0)	0 (0.0)	10 (100.0)	0	10	5.00	4.93
5	使用された教材(配布資料等)は、適切であった。	←適切でなかった → 適切であった→ 4 5	0 (0.0)	0 (0.0)	0 (0.0)	1 (10.0)	9 (90.0)	0	10	4.90	4.88
6	授業(レッスン)の内容・ポイントは分かりやすかった。	←分かりにくかった → 分かりやすかった→ 4 5	0 (0.0)	0 (0.0)	0 (0.0)	1 (10.0)	9 (90.0)	0	10	4.90	4.88
7	学内外施設・設備(図書館・アンサンブル室・プロジェクター等)の使用は有効であった。	←有効でなかった → 有効であった→ 4 5	0 (0.0)	0 (0.0)	0 (0.0)	1 (10.0)	9 (90.0)	0	10	4.90	4.80
8	授業(レッスン)に対する教員の熱意・工夫が感じられた。	←感じられなかった → 感じられた→ 5	0 (0.0)	0 (0.0)	0 (0.0)	0 (0.0)	10 (100.0)	0	10	5.00	5.00
9	授業(レッスン)の出席は良好であった。	←良好でなかった → 良好であった→ 3 5	0 (0.0)	0 (0.0)	1 (10.0)	0 (0.0)	9 (90.0)	0	10	4.80	4.81
10	授業(レッスン)に意欲的に取り組んだ。	←取り組まなかった → 取り組んだ→ 4 5	0 (0.0)	0 (0.0)	0 (0.0)	2 (20.0)	8 (80.0)	0	10	4.80	4.81
11	授業(レッスン)のための1週間あたりの予習・復習時間は	←十分行わなかった → 十分行った→ 2 3	0 (0.0)	5 (50.0)	5 (50.0)	0 (0.0)	0 (0.0)	0	10	2.50	2.69
12	自身の知識・技術・考え方などの視野が広がった。	←広がらなかった → 広がった→ 4 5	0 (0.0)	0 (0.0)	0 (0.0)	2 (20.0)	8 (80.0)	0	10	4.80	4.81
13	授業(レッスン)の内容は十分に理解し、習得できた。	←習得できなかった → 習得できた→ 3 4 5	0 (0.0)	0 (0.0)	1 (10.0)	1 (10.0)	8 (80.0)	0	10	4.70	4.56
14	総合的に判断して、この授業(レッスン)に満足している。	←満足していない → 満足している→ 4 5	0 (0.0)	0 (0.0)	0 (0.0)	1 (10.0)	9 (90.0)	0	10	4.90	4.81
15	この授業(レッスン)科目を後輩・知人に勧める。	←勧めない → 勧める→ 4 5	0 (0.0)	0 (0.0)	0 (0.0)	2 (20.0)	8 (80.0)	0	10	4.80	4.56

※設問11(予習・復習時間)の表示は次の通りです。【1: 30分未満 2: 30分～1時間 3: 1～5時間 4: 6～10時間 5: 11時間以上】



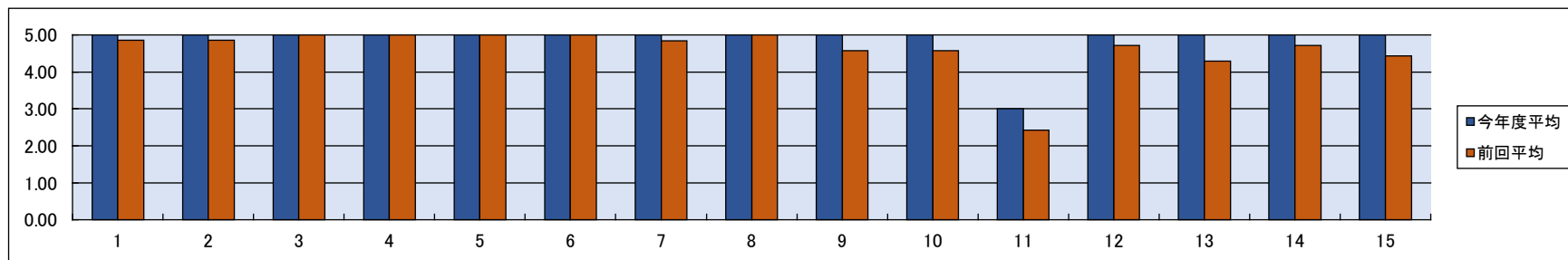
2023年度年間 授業に関するアンケートの結果について

集計区分	西洋古楽表現(リコーダー／ウイオラ・ダ・カンパ／チェンバロ)Ⅱ	
学年	1	

受講者数：8名

			1	2	3	4	5	無効 回答数 合計	有効 回答数 合計	今年度 平均	前回 平均
			回答数 (%)	回答数 (%)	回答数 (%)	回答数 (%)	回答数 (%)				
1	回数・時間は基本的に守られた。	←守られていない → 守られた→	0 (0.0)	0 (0.0)	0 (0.0)	0 (0.0)	1 (100.0)	0	1	5.00	4.86
2	授業(レッスン)の内容は講義要目(シラバス)に沿って行われた。	←行われなかった → 行われた→	0 (0.0)	0 (0.0)	0 (0.0)	0 (0.0)	1 (100.0)	0	1	5.00	4.86
3	学生からの質問や相談・提出物に対して、教員の対応は適切であった。	←適切でなかった → 適切であった→	0 (0.0)	0 (0.0)	0 (0.0)	0 (0.0)	1 (100.0)	0	1	5.00	5.00
4	教員は学生に誠実に接していた。	←接していなかった → 接していた→	0 (0.0)	0 (0.0)	0 (0.0)	0 (0.0)	1 (100.0)	0	1	5.00	5.00
5	使用された教材(配布資料等)は、適切であった。	←適切でなかった → 適切であった→	0 (0.0)	0 (0.0)	0 (0.0)	0 (0.0)	1 (100.0)	0	1	5.00	5.00
6	授業(レッスン)の内容・ポイントは分かりやすかった。	←分かりにくかった → 分かりやすかった→	0 (0.0)	0 (0.0)	0 (0.0)	0 (0.0)	1 (100.0)	0	1	5.00	5.00
7	学内外施設・設備(図書館・アンサンブル室・プロジェクター等)の使用は有効であった。	←有効でなかった → 有効であった→	0 (0.0)	0 (0.0)	0 (0.0)	0 (0.0)	1 (100.0)	0	1	5.00	4.83
8	授業(レッスン)に対する教員の熱意・工夫が感じられた。	←感じられなかった → 感じられた→	0 (0.0)	0 (0.0)	0 (0.0)	0 (0.0)	1 (100.0)	0	1	5.00	5.00
9	授業(レッスン)の出席は良好であった。	←良好でなかった → 良好であった→	0 (0.0)	0 (0.0)	0 (0.0)	0 (0.0)	1 (100.0)	0	1	5.00	4.57
10	授業(レッスン)に意欲的に取り組んだ。	←取り組まなかった → 取り組んだ→	0 (0.0)	0 (0.0)	0 (0.0)	0 (0.0)	1 (100.0)	0	1	5.00	4.57
11	授業(レッスン)のための1週間あたりの予習・復習時間は	←十分行わなかった → 十分行った→	0 (0.0)	0 (0.0)	1 (100.0)	0 (0.0)	0 (0.0)	0	1	3.00	2.43
12	自身の知識・技術・考え方などの視野が広がった。	←広がらなかった → 広がった→	0 (0.0)	0 (0.0)	0 (0.0)	0 (0.0)	1 (100.0)	0	1	5.00	4.71
13	授業(レッスン)の内容は十分に理解し、習得できた。	←習得できなかった → 習得できた→	0 (0.0)	0 (0.0)	0 (0.0)	0 (0.0)	1 (100.0)	0	1	5.00	4.29
14	総合的に判断して、この授業(レッスン)に満足している。	←満足していない → 満足している→	0 (0.0)	0 (0.0)	0 (0.0)	0 (0.0)	1 (100.0)	0	1	5.00	4.71
15	この授業(レッスン)科目を後輩・知人に勧める。	←勧めない → 勧める→	0 (0.0)	0 (0.0)	0 (0.0)	0 (0.0)	1 (100.0)	0	1	5.00	4.43

※設問11(予習・復習時間)の表示は次の通りです。【1: 30分未満 2: 30分～1時間 3: 1～5時間 4: 6～10時間 5: 11時間以上】



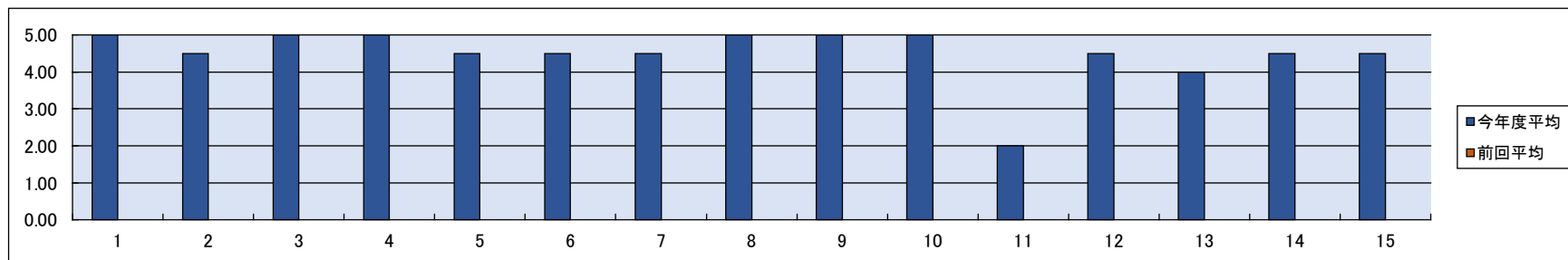
2023年度年間 授業に関するアンケートの結果について

集計区分	西洋古楽表現(リコーダー／ウイオラ・ダ・カンパ／チェンバロ)Ⅳ	
学年	2	

受講者数：6名

			1	2	3	4	5	無効 回答数 合計	有効 回答数 合計	今年度 平均	前回 平均
			回答数 (%)	回答数 (%)	回答数 (%)	回答数 (%)	回答数 (%)				
1	回数・時間は基本的に守られた。	←守られていない →守られた→	0 (0.0)	0 (0.0)	0 (0.0)	0 (0.0)	2 (100.0)	0	2	5.00	-.--
2	授業(レッスン)の内容は講義要目(シラバス)に沿って行われた。	←行われなかった →行われた→	0 (0.0)	0 (0.0)	0 (0.0)	1 (50.0)	1 (50.0)	0	2	4.50	-.--
3	学生からの質問や相談・提出物に対して、教員の対応は適切であった。	←適切でなかった →適切であった→	0 (0.0)	0 (0.0)	0 (0.0)	0 (0.0)	2 (100.0)	0	2	5.00	-.--
4	教員は学生に誠実に接していた。	←接していなかった →接していた→	0 (0.0)	0 (0.0)	0 (0.0)	0 (0.0)	2 (100.0)	0	2	5.00	-.--
5	使用された教材(配布資料等)は、適切であった。	←適切でなかった →適切であった→	0 (0.0)	0 (0.0)	0 (0.0)	1 (50.0)	1 (50.0)	0	2	4.50	-.--
6	授業(レッスン)の内容・ポイントは分かりやすかった。	←分かりにくかった →分かりやすかった→	0 (0.0)	0 (0.0)	0 (0.0)	1 (50.0)	1 (50.0)	0	2	4.50	-.--
7	学内外施設・設備(図書館・アンサンブル室・プロジェクター等)の使用は有効であった。	←有効でなかった →有効であった→	0 (0.0)	0 (0.0)	0 (0.0)	1 (50.0)	1 (50.0)	0	2	4.50	-.--
8	授業(レッスン)に対する教員の熱意・工夫が感じられた。	←感じられなかった →感じられた→	0 (0.0)	0 (0.0)	0 (0.0)	0 (0.0)	2 (100.0)	0	2	5.00	-.--
9	授業(レッスン)の出席は良好であった。	←良好でなかった →良好であった→	0 (0.0)	0 (0.0)	0 (0.0)	0 (0.0)	2 (100.0)	0	2	5.00	-.--
10	授業(レッスン)に意欲的に取り組んだ。	←取り組まなかった →取り組んだ→	0 (0.0)	0 (0.0)	0 (0.0)	0 (0.0)	2 (100.0)	0	2	5.00	-.--
11	授業(レッスン)のための1週間あたりの予習・復習時間は	←十分行わなかった →十分行った→	0 (0.0)	2 (100.0)	0 (0.0)	0 (0.0)	0 (0.0)	0	2	2.00	-.--
12	自身の知識・技術・考え方などの視野が広がった。	←広がらなかった →広がった→	0 (0.0)	0 (0.0)	0 (0.0)	1 (50.0)	1 (50.0)	0	2	4.50	-.--
13	授業(レッスン)の内容は十分に理解し、習得できた。	←習得できなかった →習得できた→	0 (0.0)	0 (0.0)	1 (50.0)	0 (0.0)	1 (50.0)	0	2	4.00	-.--
14	総合的に判断して、この授業(レッスン)に満足している。	←満足していない →満足している→	0 (0.0)	0 (0.0)	0 (0.0)	1 (50.0)	1 (50.0)	0	2	4.50	-.--
15	この授業(レッスン)科目を後輩・知人に勧める。	←勧めない →勧める→	0 (0.0)	0 (0.0)	0 (0.0)	1 (50.0)	1 (50.0)	0	2	4.50	-.--

※設問11(予習・復習時間)の表示は次の通りです。【1: 30分未満 2: 30分~1時間 3: 1~5時間 4: 6~10時間 5: 11時間以上】



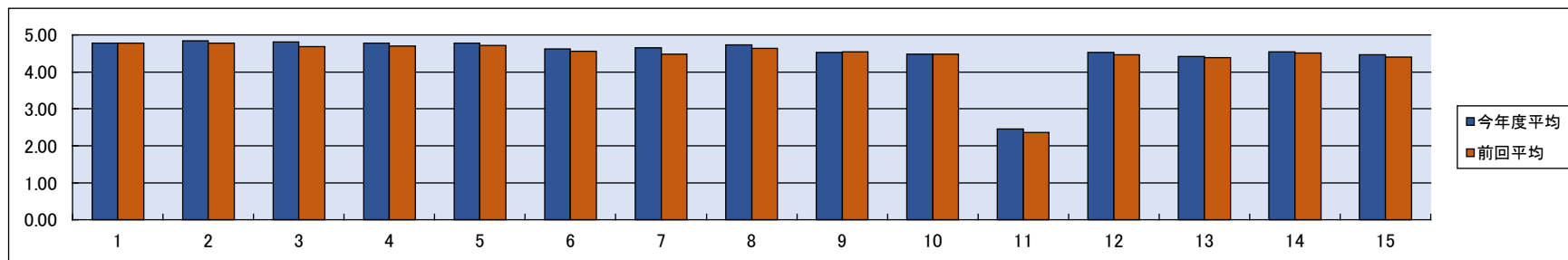
2023年度年間 授業に関するアンケートの結果について

集計区分	教養科目(後期開講科目)	
学年		

受講者数：1875名

			1	2	3	4	5	無効 回答数 合計	有効 回答数 合計	今年度 平均	前回 平均
			回答数 (%)	回答数 (%)	回答数 (%)	回答数 (%)	回答数 (%)				
1	回数・時間は基本的に守られた。	←守られていない → 守られた →	4 (0.8)	1 (0.2)	20 (4.1)	50 (10.2)	413 (84.6)	0	488	4.78	4.78
2	授業(レッスン)の内容は講義要目(シラバス)に沿って行われた。	←行われなかった → 行われた →	1 (0.2)	1 (0.2)	7 (1.4)	58 (11.9)	419 (86.2)	2	486	4.84	4.78
3	学生からの質問や相談・提出物に対して、教員の対応は適切であった。	←適切でなかった → 適切であった →	0 (0.0)	1 (0.2)	16 (3.3)	55 (11.3)	413 (85.2)	3	485	4.81	4.69
4	教員は学生に誠実に接していた。	←接していなかった → 接していた →	2 (0.4)	5 (1.0)	14 (2.9)	60 (12.3)	406 (83.4)	1	487	4.77	4.69
5	使用された教材(配布資料等)は、適切であった。	←適切でなかった → 適切であった →	2 (0.4)	2 (0.4)	17 (3.5)	58 (12.0)	405 (83.7)	4	484	4.78	4.71
6	授業(レッスン)の内容・ポイントは分かりやすかった。	←分かりにくかった → 分かりやすかった →	3 (0.6)	8 (1.6)	27 (5.5)	95 (19.5)	354 (72.7)	1	487	4.62	4.57
7	学内外施設・設備(図書館・アンサンブル室・プロジェクター等)の使用は有効であった。	←有効でなかった → 有効であった →	6 (1.3)	6 (1.3)	24 (5.1)	75 (15.9)	362 (76.5)	15	473	4.65	4.49
8	授業(レッスン)に対する教員の熱意・工夫が感じられた。	←感じられなかった → 感じられた →	1 (0.2)	3 (0.6)	21 (4.3)	78 (16.0)	384 (78.9)	1	487	4.73	4.64
9	授業(レッスン)の出席は良好であった。	←良好でなかった → 良好であった →	9 (1.9)	6 (1.2)	40 (8.2)	96 (19.8)	335 (68.9)	2	486	4.53	4.55
10	授業(レッスン)に意欲的に取り組んだ。	←取り組まなかった → 取り組んだ →	8 (1.6)	8 (1.6)	48 (9.9)	103 (21.2)	319 (65.6)	2	486	4.48	4.49
11	授業(レッスン)のための1週間あたりの予習・復習時間は	←十分行わなかった → 十分行った →	200 (41.8)	97 (20.3)	53 (11.1)	19 (4.0)	110 (23.0)	9	479	2.46	2.36
12	自身の知識・技術・考え方などの視野が広がった。	←広がらなかった → 広がった →	5 (1.0)	10 (2.1)	41 (8.5)	94 (19.4)	334 (69.0)	4	484	4.53	4.47
13	授業(レッスン)の内容は十分に理解し、習得できた。	←習得できなかった → 習得できた →	6 (1.2)	8 (1.6)	60 (12.3)	116 (23.9)	296 (60.9)	2	486	4.42	4.39
14	総合的に判断して、この授業(レッスン)に満足している。	←満足していない → 満足している →	7 (1.4)	5 (1.0)	40 (8.2)	96 (19.8)	338 (69.5)	2	486	4.55	4.52
15	この授業(レッスン)科目を後輩・知人に勧める。	←勧めない → 勧める →	7 (1.4)	12 (2.5)	50 (10.3)	94 (19.3)	324 (66.5)	1	487	4.47	4.41

※設問11(予習・復習時間)の表示は次の通りです。【1: 30分未満 2: 30分～1時間 3: 1～5時間 4: 6～10時間 5: 11時間以上】



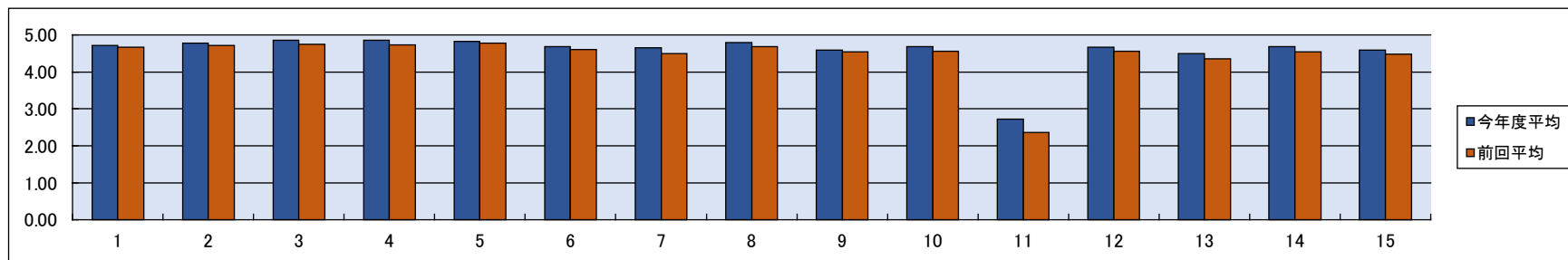
2023年度年間 授業に関するアンケートの結果について

集計区分	共通選択科目(後期開講科目)	
学年		

受講者数：1185名

			1	2	3	4	5	無効 回答数 合計	有効 回答数 合計	今年度 平均	前回 平均
			回答数 (%)	回答数 (%)	回答数 (%)	回答数 (%)	回答数 (%)				
1	回数・時間は基本的に守られた。	←守られていない 2 3 4 5 →守られた	3 (1.0)	3 (1.0)	13 (4.5)	33 (11.5)	236 (81.9)	0	288	4.72	4.66
2	授業(レッスン)の内容は講義要目(シラバス)に沿って行われた。	←行われなかった 2 3 4 5 →行われた	2 (0.7)	1 (0.3)	8 (2.8)	35 (12.2)	240 (83.9)	2	286	4.78	4.72
3	学生からの質問や相談・提出物に対して、教員の対応は適切であった。	←適切でなかった 2 3 4 5 →適切であった	1 (0.3)	1 (0.3)	5 (1.7)	22 (7.7)	257 (89.9)	2	286	4.86	4.74
4	教員は学生に誠実に接していた。	←接していなかった 2 3 4 5 →接していた	1 (0.3)	2 (0.7)	6 (2.1)	19 (6.6)	259 (90.2)	1	287	4.86	4.73
5	使用された教材(配布資料等)は、適切であった。	←適切でなかった 2 3 4 5 →適切であった	1 (0.3)	1 (0.3)	8 (2.8)	28 (9.8)	248 (86.7)	2	286	4.82	4.78
6	授業(レッスン)の内容・ポイントは分かりやすかった。	←分かりにくかった 2 3 4 5 →分かりやすかった	1 (0.3)	4 (1.4)	11 (3.8)	52 (18.1)	220 (76.4)	0	288	4.69	4.60
7	学内外施設・設備(図書館・アンサンブル室・プロジェクター等)の使用は有効であった。	←有効でなかった 2 3 4 5 →有効であった	3 (1.1)	5 (1.8)	18 (6.6)	31 (11.4)	214 (79.0)	17	271	4.65	4.50
8	授業(レッスン)に対する教員の熱意・工夫が感じられた。	←感じられなかった 2 3 4 5 →感じられた	1 (0.3)	1 (0.3)	10 (3.5)	34 (11.8)	242 (84.0)	0	288	4.79	4.69
9	授業(レッスン)の出席は良好であった。	←良好でなかった 2 3 4 5 →良好であった	5 (1.7)	1 (0.3)	16 (5.6)	61 (21.2)	205 (71.2)	0	288	4.60	4.55
10	授業(レッスン)に意欲的に取り組んだ。	←取り組まなかった 2 3 4 5 →取り組んだ	3 (1.0)	3 (1.0)	12 (4.2)	45 (15.7)	224 (78.0)	1	287	4.69	4.56
11	授業(レッスン)のための1週間あたりの予習・復習時間は	←十分行わなかった 1 2 3 4 5 →十分行った	81 (28.4)	62 (21.8)	64 (22.5)	13 (4.6)	65 (22.8)	3	285	2.72	2.36
12	自身の知識・技術・考え方などの視野が広がった。	←広がらなかった 2 3 4 5 →広がった	1 (0.3)	2 (0.7)	16 (5.6)	55 (19.1)	214 (74.3)	0	288	4.66	4.55
13	授業(レッスン)の内容は十分に理解し、習得できた。	←習得できなかった 2 3 4 5 →習得できた	1 (0.3)	2 (0.7)	30 (10.5)	76 (26.5)	178 (62.0)	1	287	4.49	4.35
14	総合的に判断して、この授業(レッスン)に満足している。	←満足していない 2 3 4 5 →満足している	1 (0.3)	3 (1.0)	19 (6.6)	42 (14.6)	223 (77.4)	0	288	4.68	4.55
15	この授業(レッスン)科目を後輩・知人に勧める。	←勧めない 2 3 4 5 →勧める	3 (1.0)	5 (1.7)	24 (8.4)	43 (15.0)	211 (73.8)	2	286	4.59	4.48

※設問11(予習・復習時間)の表示は次の通りです。【1: 30分未満 2: 30分～1時間 3: 1～5時間 4: 6～10時間 5: 11時間以上】



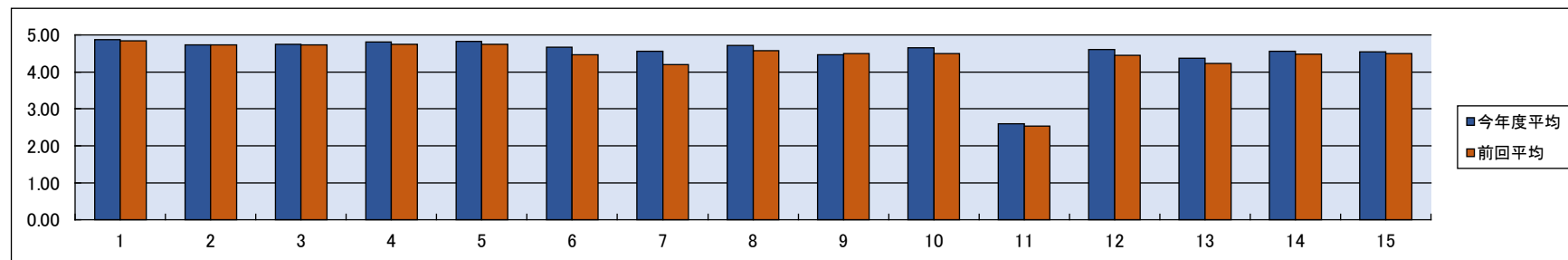
2023年度年間 授業に関するアンケートの結果について

集計区分	選択外国語科目(後期開講科目)
学年	

受講者数：327名

						1	2	3	4	5	無効 回答数 合計	有効 回答数 合計	今年度 平均	前回 平均
						回答数 (%)	回答数 (%)	回答数 (%)	回答数 (%)	回答数 (%)				
1	回数・時間は基本的に守られた。	←守られていない	→守られた→	3	4	0 (0.0)	0 (0.0)	2 (2.2)	8 (8.6)	83 (89.2)	0	93	4.87	4.84
2	授業(レッスン)の内容は講義要目(シラバス)に沿って行われた。	←行われなかった	→行われた→	2	4	1 (1.1)	1 (1.1)	1 (1.1)	16 (17.2)	74 (79.6)	0	93	4.73	4.73
3	学生からの質問や相談・提出物に対して、教員の対応は適切であった。	←適切でなかった	→適切であった→	3	4	1 (1.1)	0 (0.0)	3 (3.2)	14 (15.1)	75 (80.6)	0	93	4.74	4.73
4	教員は学生に誠実に接していた。	←接していなかった	→接していた→	2	4	1 (1.1)	1 (1.1)	1 (1.1)	9 (9.7)	81 (87.1)	0	93	4.81	4.74
5	使用された教材(配布資料等)は、適切であった。	←適切でなかった	→適切であった→	3	4	1 (1.1)	0 (0.0)	2 (2.2)	9 (9.7)	81 (87.1)	0	93	4.82	4.75
6	授業(レッスン)の内容・ポイントは分かりやすかった。	←分かりにくかった	→分かりやすかった→	2	3	1 (1.1)	2 (2.2)	4 (4.3)	13 (14.0)	73 (78.5)	0	93	4.67	4.46
7	学内外施設・設備(図書館・アンサンブル室・プロジェクター等)の使用は有効であった。	←有効でなかった	→有効であった→	2	3	0 (0.0)	1 (1.1)	12 (13.5)	12 (13.5)	64 (71.9)	4	89	4.56	4.20
8	授業(レッスン)に対する教員の熱意・工夫が感じられた。	←感じられなかった	→感じられた→	2	3	0 (0.0)	2 (2.2)	2 (2.2)	17 (18.3)	72 (77.4)	0	93	4.71	4.57
9	授業(レッスン)の出席は良好であった。	←良好でなかった	→良好であった→	2	3	1 (1.1)	1 (1.1)	11 (11.8)	21 (22.6)	59 (63.4)	0	93	4.46	4.49
10	授業(レッスン)に意欲的に取り組んだ。	←取り組まなかった	→取り組んだ→	2	3	1 (1.1)	2 (2.2)	4 (4.3)	15 (16.1)	71 (76.3)	0	93	4.65	4.50
11	授業(レッスン)のための1週間あたりの予習・復習時間は	←十分行わなかった	→十分行った→	1	2	22 (23.7)	26 (28.0)	27 (29.0)	3 (3.2)	15 (16.1)	0	93	2.60	2.54
12	自身の知識・技術・考え方などの視野が広がった。	←広がらなかった	→広がった→	2	3	1 (1.1)	1 (1.1)	11 (11.8)	7 (7.5)	73 (78.5)	0	93	4.61	4.45
13	授業(レッスン)の内容は十分に理解し、習得できた。	←習得できなかった	→習得できた→	2	3	2 (2.2)	2 (2.2)	9 (9.7)	26 (28.0)	54 (58.1)	0	93	4.38	4.23
14	総合的に判断して、この授業(レッスン)に満足している。	←満足していない	→満足している→	2	3	2 (2.2)	2 (2.2)	8 (8.6)	11 (11.8)	70 (75.3)	0	93	4.56	4.48
15	この授業(レッスン)科目を後輩・知人に勧める。	←勧めない	→勧める→	1	3	3 (3.2)	0 (0.0)	5 (5.4)	20 (21.5)	65 (69.9)	0	93	4.55	4.50

※設問11(予習・復習時間)の表示は次の通りです。 [1: 30分未満 2: 30分~1時間 3: 1~5時間 4: 6~10時間 5: 11時間以上]



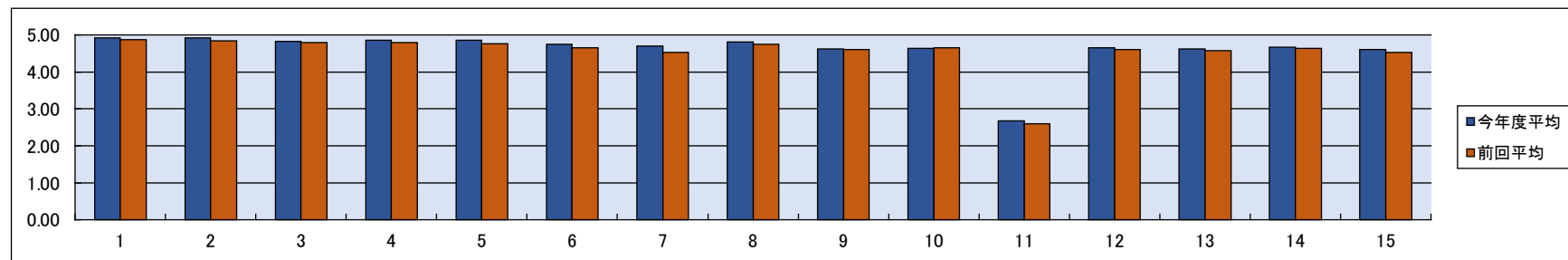
2023年度年間 授業に関するアンケートの結果について

集計区分	教職に関する科目(後期開講科目)	
学年		

受講者数：1517名

			1	2	3	4	5	無効 回答数 合計	有効 回答数 合計	今年度 平均	前回 平均
			回答数 (%)	回答数 (%)	回答数 (%)	回答数 (%)	回答数 (%)				
1	回数・時間は基本的に守られた。	←守られていない 3 4 5 →守られた	1 (0.3)	0 (0.0)	5 (1.3)	21 (5.3)	372 (93.2)	0	399	4.91	4.87
2	授業(レッスン)の内容は講義要目(シラバス)に沿って行われた。	←行われなかった 4 5 →行われた	0 (0.0)	0 (0.0)	2 (0.5)	29 (7.3)	366 (92.2)	2	397	4.92	4.84
3	学生からの質問や相談・提出物に対して、教員の対応は適切であった。	←適切でなかった 3 4 5 →適切であった	1 (0.3)	0 (0.0)	9 (2.3)	46 (11.6)	342 (85.9)	1	398	4.83	4.79
4	教員は学生に誠実に接していた。	←接していなかった 3 4 5 →接していた	0 (0.0)	2 (0.5)	6 (1.5)	37 (9.3)	354 (88.7)	0	399	4.86	4.79
5	使用された教材(配布資料等)は、適切であった。	←適切でなかった 3 4 5 →適切であった	0 (0.0)	1 (0.3)	8 (2.0)	38 (9.5)	351 (88.2)	1	398	4.86	4.77
6	授業(レッスン)の内容・ポイントは分かりやすかった。	←分かりにくかった 3 4 5 →分かりやすかった	0 (0.0)	3 (0.8)	14 (3.5)	66 (16.6)	315 (79.1)	1	398	4.74	4.65
7	学内外施設・設備(図書館・アンサンブル室・プロジェクター等)の使用は有効であった。	←有効でなかった 2 3 4 5 →有効であった	1 (0.3)	7 (1.8)	18 (4.6)	53 (13.7)	309 (79.6)	11	388	4.71	4.53
8	授業(レッスン)に対する教員の熱意・工夫が感じられた。	←感じられなかった 3 4 5 →感じられた	0 (0.0)	3 (0.8)	8 (2.0)	53 (13.3)	335 (84.0)	0	399	4.80	4.74
9	授業(レッスン)の出席は良好であった。	←良好でなかった 1 2 3 4 5 →良好であった	5 (1.3)	4 (1.0)	20 (5.0)	80 (20.1)	290 (72.7)	0	399	4.62	4.60
10	授業(レッスン)に意欲的に取り組んだ。	←取り組まなかった 2 3 4 5 →取り組んだ	1 (0.3)	4 (1.0)	26 (6.5)	77 (19.3)	291 (72.9)	0	399	4.64	4.65
11	授業(レッスン)のための1週間あたりの予習・復習時間は	←十分行わなかった 1 2 3 4 5 →十分行った	118 (29.9)	97 (24.6)	71 (18.0)	16 (4.1)	93 (23.5)	4	395	2.67	2.59
12	自身の知識・技術・考え方などの視野が広がった。	←広がらなかった 2 3 4 5 →広がった	0 (0.0)	4 (1.0)	30 (7.6)	69 (17.4)	294 (74.1)	2	397	4.64	4.61
13	授業(レッスン)の内容は十分に理解し、習得できた。	←習得できなかった 2 3 4 5 →習得できた	0 (0.0)	3 (0.8)	28 (7.0)	86 (21.6)	282 (70.7)	0	399	4.62	4.57
14	総合的に判断して、この授業(レッスン)に満足している。	←満足していない 2 3 4 5 →満足している	0 (0.0)	6 (1.5)	21 (5.3)	74 (18.6)	297 (74.6)	1	398	4.66	4.63
15	この授業(レッスン)科目を後輩・知人に勧める。	←勧めない 2 3 4 5 →勧める	3 (0.8)	5 (1.3)	29 (7.4)	73 (18.6)	283 (72.0)	6	393	4.60	4.52

※設問11(予習・復習時間)の表示は次の通りです。【1: 30分未満 2: 30分~1時間 3: 1~5時間 4: 6~10時間 5: 11時間以上】



2023年度年間 授業に関するアンケートの結果について

集計区分	学芸員に関する科目
学年	

受講者数：27名

						1	2	3	4	5	無効 回答数 合計	有効 回答数 合計	今年度 平均	前回 平均	
						回答数 (%)	回答数 (%)	回答数 (%)	回答数 (%)	回答数 (%)					
1	回数・時間は基本的に守られた。	←守られていない	3	5	守られた→	0 (0.0)	0 (0.0)	1 (16.7)	0 (0.0)	5 (83.3)	0	6	4.67	5.00	
2	授業(レッスン)の内容は講義要目(シラバス)に沿って行われた。	←行われなかった	2	5	行われた→	0 (0.0)	1 (16.7)	0 (0.0)	0 (0.0)	5 (83.3)	0	6	4.50	5.00	
3	学生からの質問や相談・提出物に対して、教員の対応は適切であった。	←適切でなかった	4	5	適切であった→	0 (0.0)	0 (0.0)	0 (0.0)	1 (16.7)	5 (83.3)	0	6	4.83	5.00	
4	教員は学生に誠実に接していた。	←接していなかった		5	接していた→	0 (0.0)	0 (0.0)	0 (0.0)	0 (0.0)	5 (100.0)	1	5	5.00	5.00	
5	使用された教材(配布資料等)は、適切であった。	←適切でなかった	4	5	適切であった→	0 (0.0)	0 (0.0)	0 (0.0)	1 (16.7)	5 (83.3)	0	6	4.83	5.00	
6	授業(レッスン)の内容・ポイントは分かりやすかった。	←分かりにくかった	3	5	分かりやすかった→	0 (0.0)	0 (0.0)	1 (16.7)	0 (0.0)	5 (83.3)	0	6	4.67	4.87	
7	学内外施設・設備(図書館・アンサンブル室・プロジェクター等)の使用は有効であった。	←有効でなかった	3	4	有効であった→	0 (0.0)	0 (0.0)	1 (16.7)	1 (16.7)	4 (66.7)	0	6	4.50	5.00	
8	授業(レッスン)に対する教員の熱意・工夫が感じられた。	←感じられなかった	3	5	感じられた→	0 (0.0)	0 (0.0)	1 (16.7)	0 (0.0)	5 (83.3)	0	6	4.67	5.00	
9	授業(レッスン)の出席は良好であった。	←良好でなかった		4	5	良好であった→	0 (0.0)	0 (0.0)	0 (0.0)	3 (50.0)	3 (50.0)	0	6	4.50	4.60
10	授業(レッスン)に意欲的に取り組んだ。	←取り組まなかった	3	4	5	取り組んだ→	0 (0.0)	0 (0.0)	3 (50.0)	1 (16.7)	2 (33.3)	0	6	3.83	4.47
11	授業(レッスン)のための1週間あたりの予習・復習時間は	←十分行わなかった	1	3	5	十分行った→	4 (66.7)	0 (0.0)	1 (16.7)	0 (0.0)	1 (16.7)	0	6	2.00	2.53
12	自身の知識・技術・考え方などの視野が広がった。	←広がらなかった	4	5	広がった→	0 (0.0)	0 (0.0)	0 (0.0)	2 (33.3)	4 (66.7)	0	6	4.67	4.67	
13	授業(レッスン)の内容は十分に理解し、習得できた。	←習得できなかった	3	4	5	習得できた→	0 (0.0)	0 (0.0)	2 (33.3)	2 (33.3)	2 (33.3)	0	6	4.00	4.53
14	総合的に判断して、この授業(レッスン)に満足している。	←満足していない	2	4	5	満足している→	0 (0.0)	1 (16.7)	0 (0.0)	2 (33.3)	3 (50.0)	0	6	4.17	4.93
15	この授業(レッスン)科目を後輩・知人に勧める。	←勧めない	2	4	5	勧める→	0 (0.0)	1 (20.0)	0 (0.0)	1 (20.0)	3 (60.0)	1	5	4.20	4.67

※設問11(予習・復習時間)の表示は次の通りです。【1: 30分未満 2: 30分～1時間 3: 1～5時間 4: 6～10時間 5: 11時間以上】

