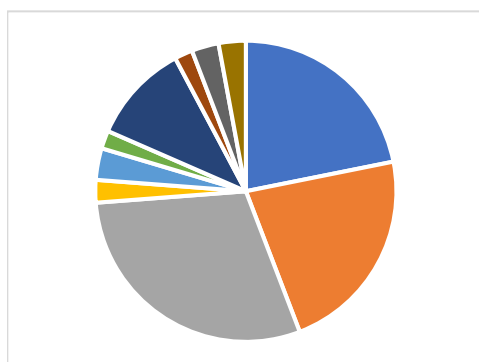


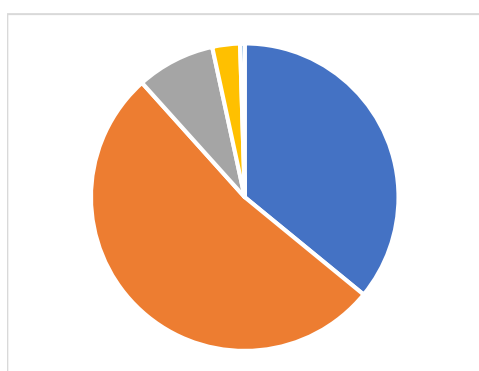
## 2020卒業生アンケート結果

学科・専攻を教えてください。



V	21.8%	(45/206)
鍵	22.3%	(46/206)
S	29.6%	(61/206)
J	2.4%	(5/206)
C	3.4%	(7/206)
D	1.9%	(4/206)
E	10.7%	(22/206)
療	1.9%	(4/206)
情	2.9%	(6/206)
I	2.9%	(6/206)

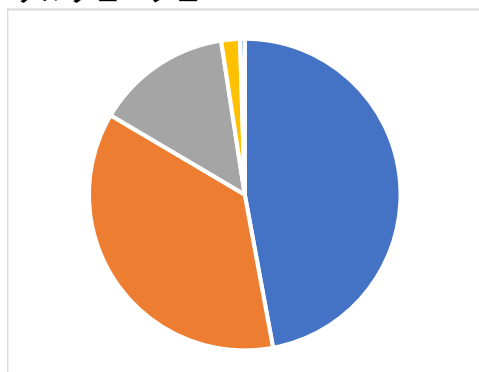
基礎課程（1～2年次）の学習内容（カリキュラム）は全体として満足できましたか。



とても思う	35.9%	(74/206)
やや思う	52.4%	(108/206)
どちらとも言えない	8.3%	(17/206)
あまり思わない	2.9%	(6/206)
まったく思わない	0.5%	(1/206)

グレード別授業は全体として満足できましたか。

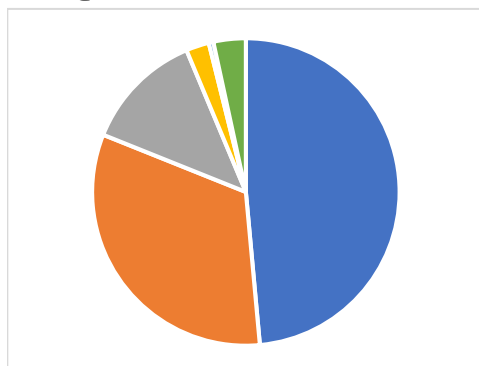
ソルフェージュ



とても思う	47.1%	(97/206)
やや思う	36.4%	(75/206)
どちらとも言えない	14.1%	(29/206)
あまり思わない	1.9%	(4/206)
まったく思わない	0.5%	(1/206)

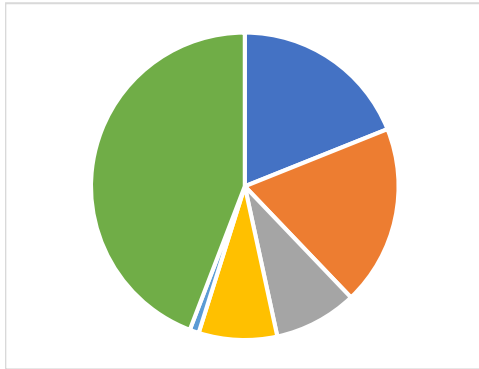
グレード別授業は全体として満足できましたか。

ハーモニー



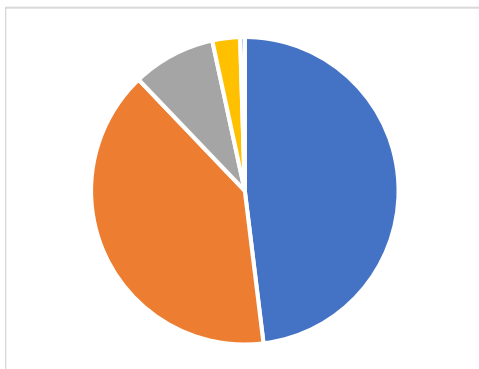
とても思う	48.5%	(100/206)
やや思う	32.5%	(67/206)
どちらとも言えない	12.6%	(26/206)
あまり思わない	2.4%	(5/206)
まったく思わない	0.5%	(1/206)
履修していない	3.4%	(7/206)

外国語コミュニケーション（英語）



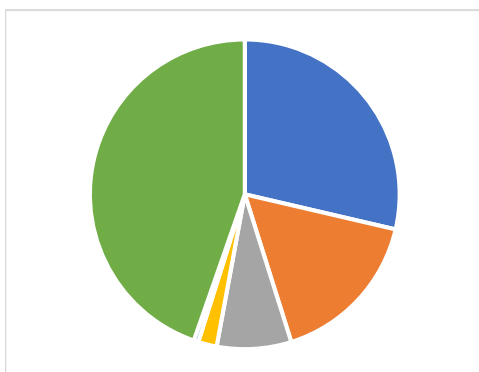
とても思う	18.9%	(39/206)
やや思う	18.9%	(39/206)
どちらとも言えない	8.7%	(18/206)
あまり思わない	8.3%	(17/206)
まったく思わない	1.0%	(2/206)
履修していない	44.2%	(91/206)

専門課程（3～4年次）の学習内容（カリキュラム）は全体として満足できましたか。



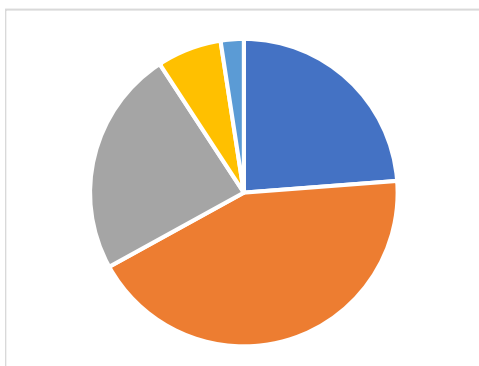
とても思う	48.1%	(99/206)
やや思う	39.8%	(82/206)
どちらとも言えない	8.7%	(18/206)
あまり思わない	2.9%	(6/206)
まったく思わない	0.5%	(1/206)

コースの学習内容（カリキュラム）は全体として満足できましたか。 ※コース履修した人のみ



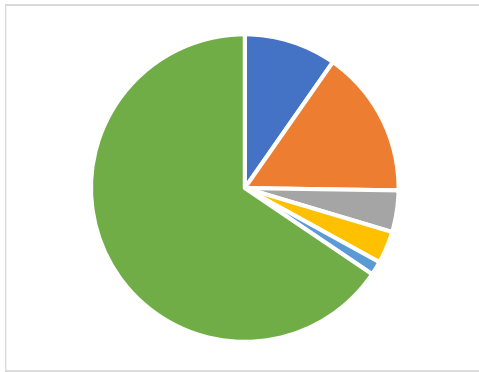
とても思う	28.6%	(59/206)
やや思う	16.5%	(34/206)
どちらとも言えない	7.8%	(16/206)
あまり思わない	1.9%	(4/206)
まったく思わない	0.5%	(1/206)
コースを履修していない	44.7%	(92/206)

教養科目（リベラル・アーツ）の学習内容（カリキュラム）は全体として満足できましたか。



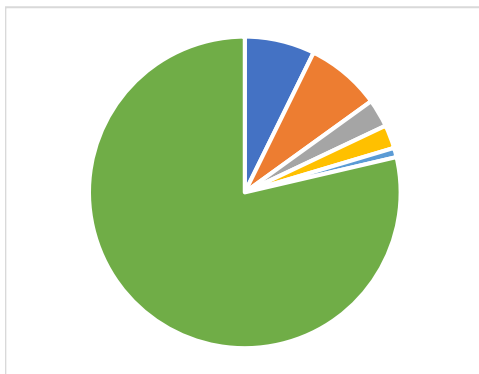
とても思う	23.8%	(49/206)
やや思う	43.2%	(89/206)
どちらとも言えない	23.8%	(49/206)
あまり思わない	6.8%	(14/206)
まったく思わない	2.4%	(5/206)

音楽文化教育学科共通必修科目（「音楽ICT演習」「音楽・学び・情報」「音楽・心・身体」「音楽・社会・キャリア」）の学習内容（カリキュラム）は全体として満足できましたか。



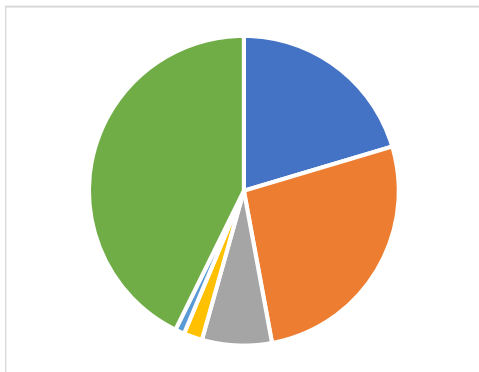
とても思う	9.7%	(20/206)
やや思う	15.5%	(32/206)
どちらとも言えない	4.4%	(9/206)
あまり思わない	3.4%	(7/206)
まったく思わない	1.5%	(3/206)
履修していない	65.5%	(135/206)

音楽文化教育学科共通必修科目（「Music Cultures in Japan」「アーツプロジェクト」）の学習内容（カリキュラム）は全体として満足できましたか。



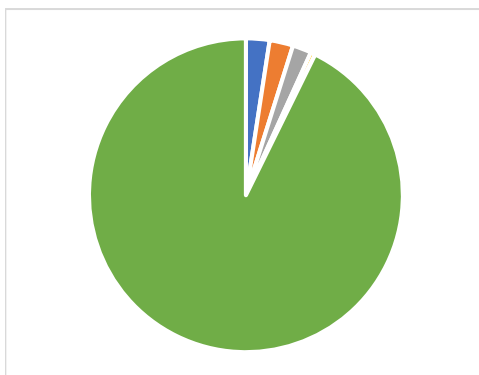
とても思う	7.3%	(15/206)
やや思う	7.8%	(16/206)
どちらとも言えない	2.9%	(6/206)
あまり思わない	2.4%	(5/206)
まったく思わない	1.0%	(2/206)
履修していない	78.6%	(162/206)

教職課程の学習内容（カリキュラム）は全体として満足できましたか。



とても思う	20.4%	(42/206)
やや思う	26.7%	(55/206)
どちらとも言えない	7.3%	(15/206)
あまり思わない	1.9%	(4/206)
まったく思わない	1.0%	(2/206)
履修課程を履修していない	42.7%	(88/206)

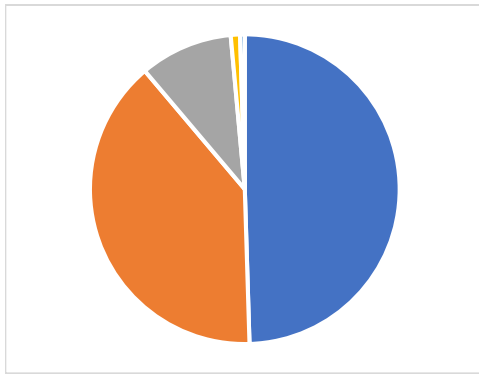
学芸員課程の学習内容（カリキュラム）は全体として満足できましたか。



とても思う	2.4%	(5/206)
やや思う	2.4%	(5/206)
どちらとも言えない	1.9%	(4/206)
あまり思わない	0.5%	(1/206)
まったく思わない	0.0%	(0/206)
履修課程を履修していない	92.7%	(191/206)

---

国立音楽大学で学んだことに、全体的に満足していますか。



とても思う	49.5%	(102/206)
やや思う	39.3%	(81/206)
どちらとも言えない	9.7%	(20/206)
あまり思わない	1.0%	(2/206)
まったく思わない	0.5%	(1/206)