

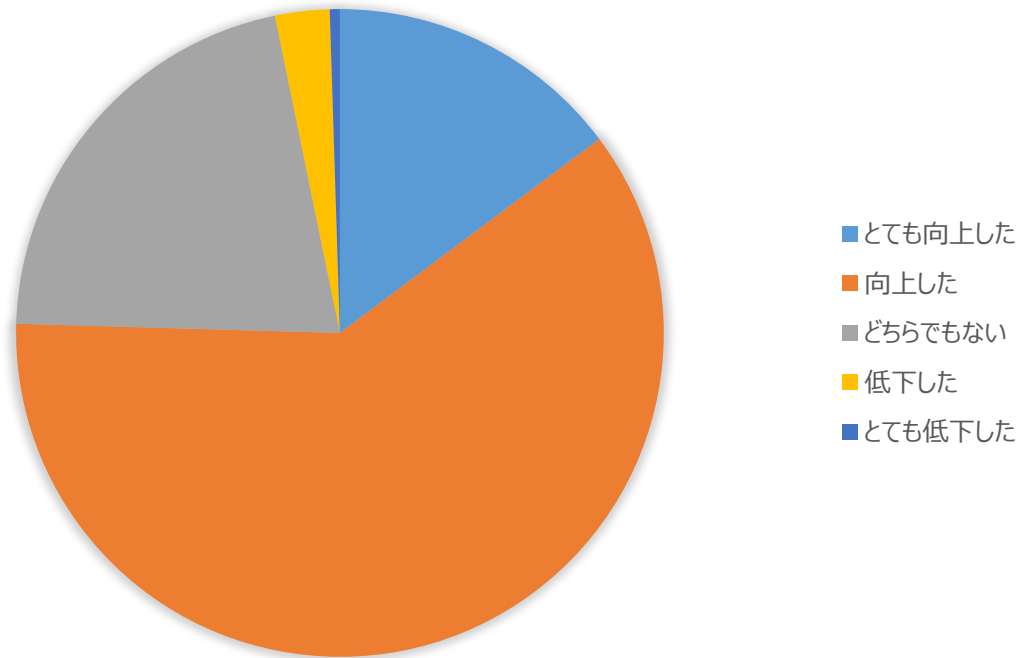
2020年度学修行動調査結果【4年生】（抜粋）

(9)

基礎課程を修了した時点と比べて、あなたの知識や能力等はどうに変化しましたか。

(9) - 1

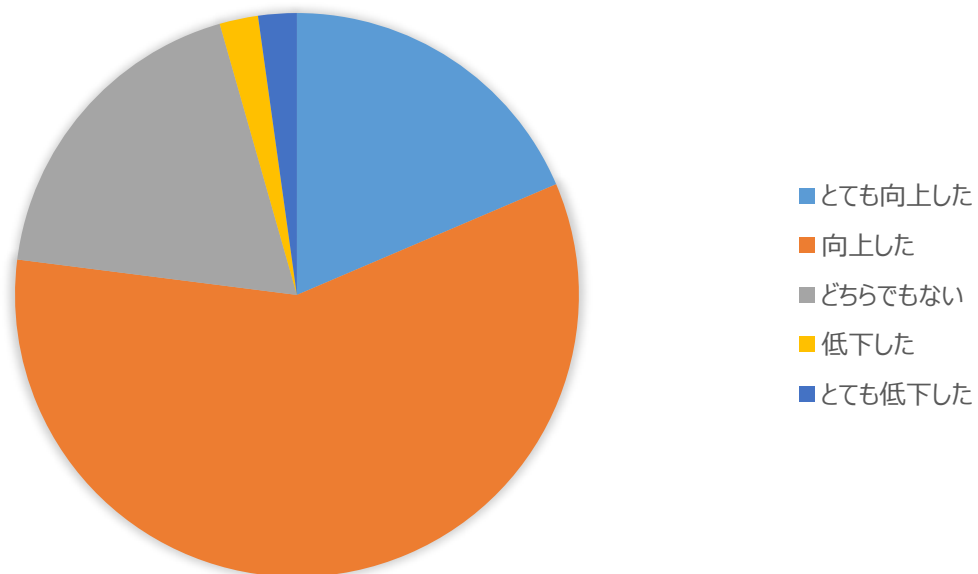
音楽基礎能力（ソルフェージュ、ハーモニーなど）



とても向上した	14.7% (27/184)
向上した	60.3% (111/184)
どちらでもない	21.2% (39/184)
低下した	2.7% (5/184)
とても低下した	0.5% (1/184)

(9) - 2

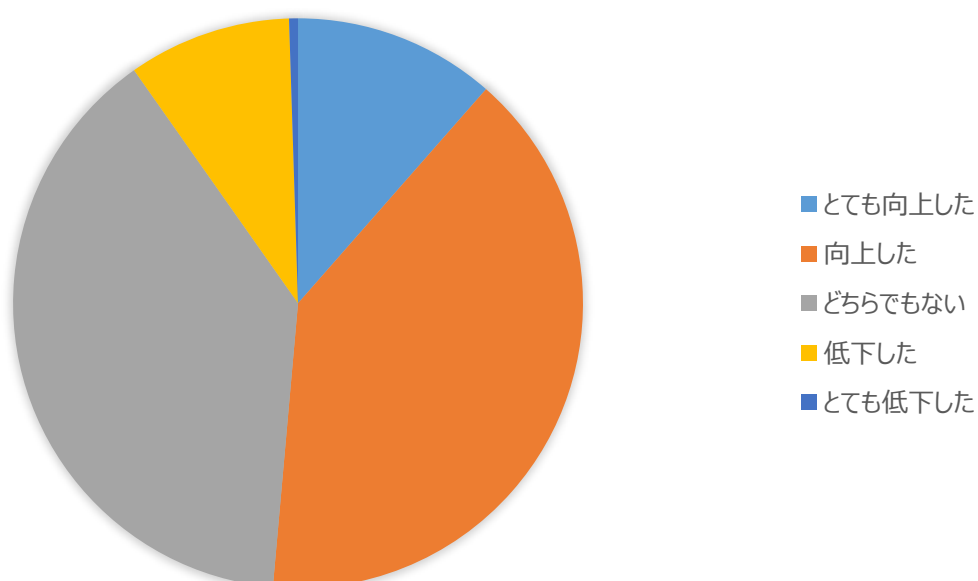
音楽基礎教養（音楽史など）



とても向上した	18.5% (34/184)
向上した	58.2% (107/184)
どちらでもない	18.5% (34/184)
低下した	2.2% (4/184)
とても低下した	2.2% (4/184)

(9) - 3

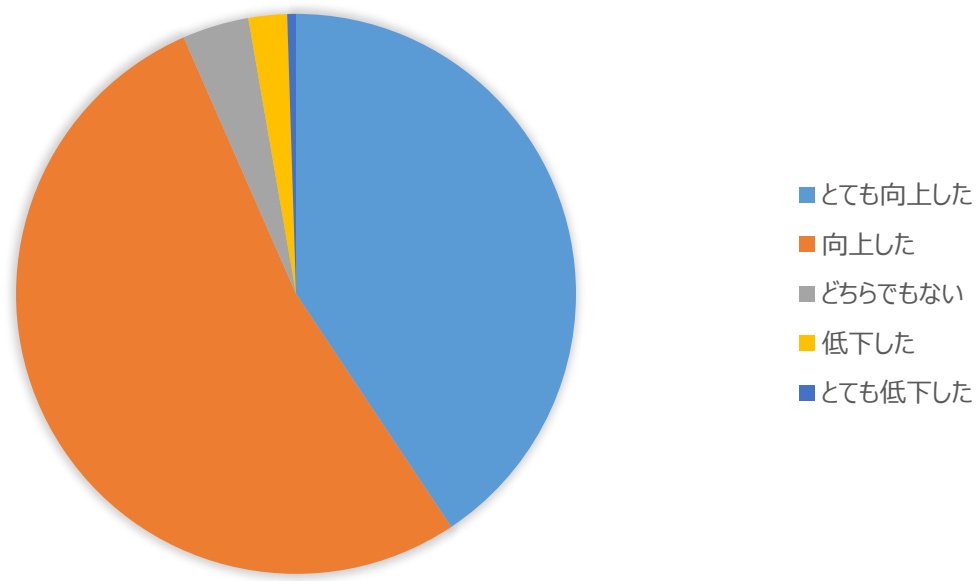
外国語コミュニケーション能力



とても向上した	11.4% (21/184)
向上した	39.7% (73/184)
どちらでもない	38.6% (71/184)
低下した	9.2% (17/184)
とても低下した	0.5% (1/184)

(9) - 4

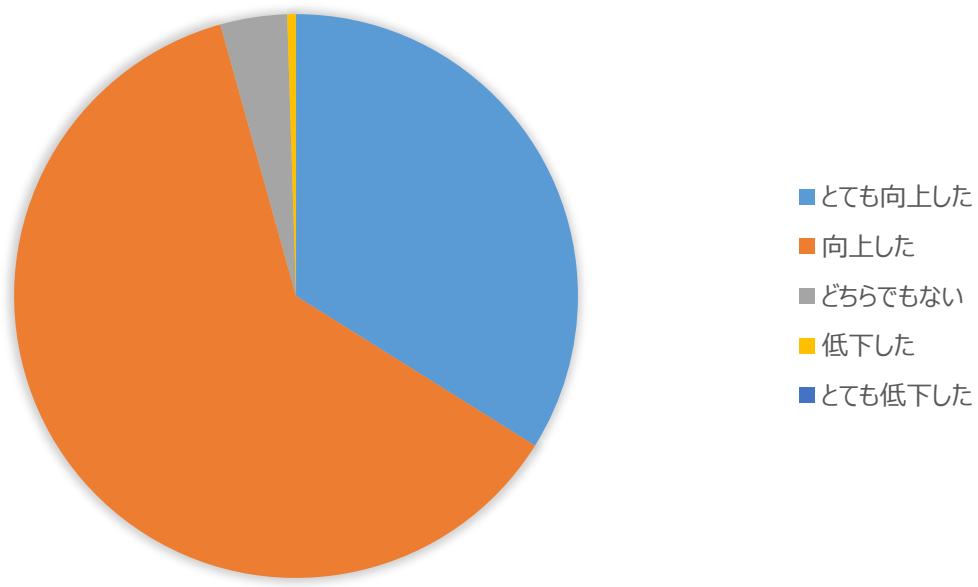
演奏・創作に関する技術的能力



とも向上した	40.2%	(74/184)
向上した	52.2%	(96/184)
どちらでもない	3.8%	(7/184)
低下した	2.2%	(4/184)
とも低下した	0.5%	(1/184)

(9) - 5

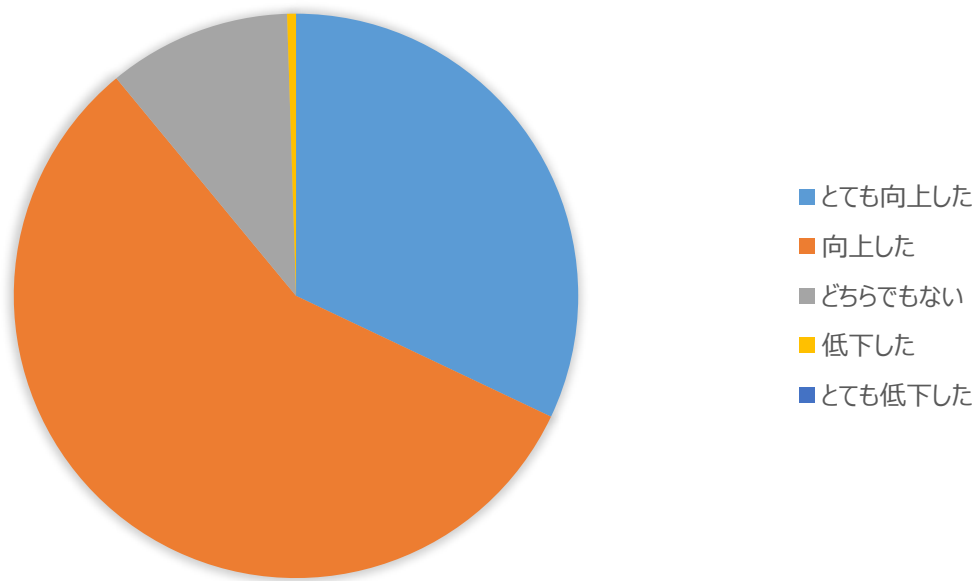
演奏を聴いて理解・判断する能力



とも向上した	33.7%	(62/184)
向上した	61.4%	(113/184)
どちらでもない	3.8%	(7/184)
低下した	0.5%	(1/184)
とも低下した	0.0%	(0/184)

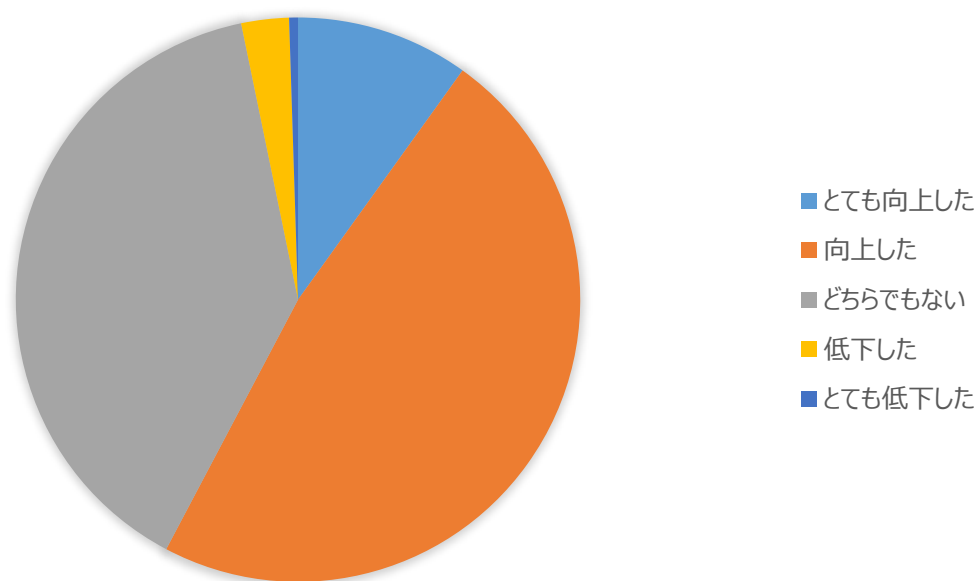
(9) - 6

楽曲を理解・解釈し、自分の演奏・創作に生かす能力



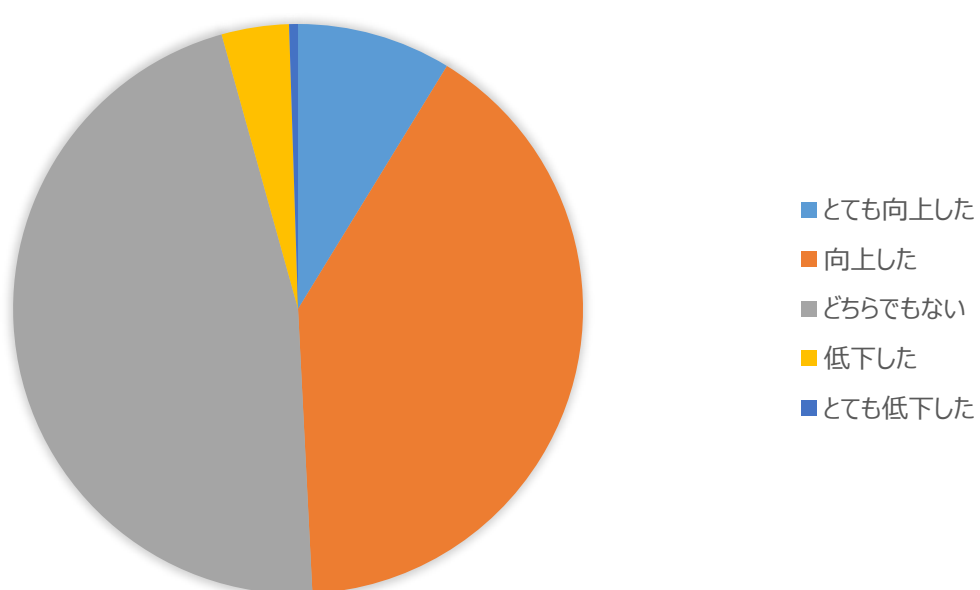
とも向上した	31.5%	(58/184)
向上した	56.0%	(103/184)
どちらでもない	10.3%	(19/184)
低下した	0.5%	(1/184)
とも低下した	0.0%	(0/184)

(9) - 7  
一般的な教養



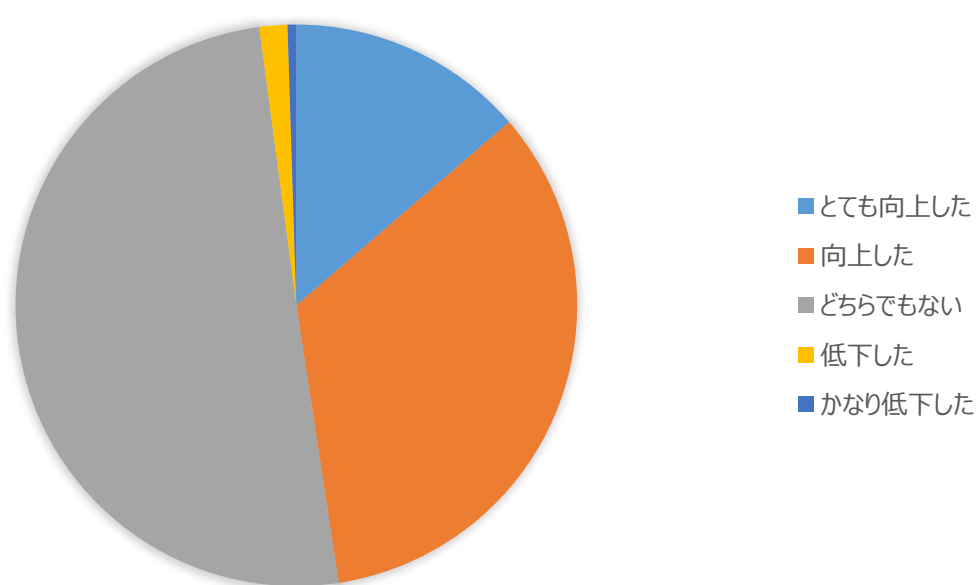
とても向上した	9.8% (18/184)
向上した	47.3% (87/184)
どちらでもない	38.6% (71/184)
低下した	2.7% (5/184)
とても低下した	0.5% (1/184)

(9) - 8  
日本語の文章表現能力



とても向上した	8.7% (16/184)
向上した	40.2% (74/184)
どちらでもない	46.2% (85/184)
低下した	3.8% (7/184)
とても低下した	0.5% (1/184)

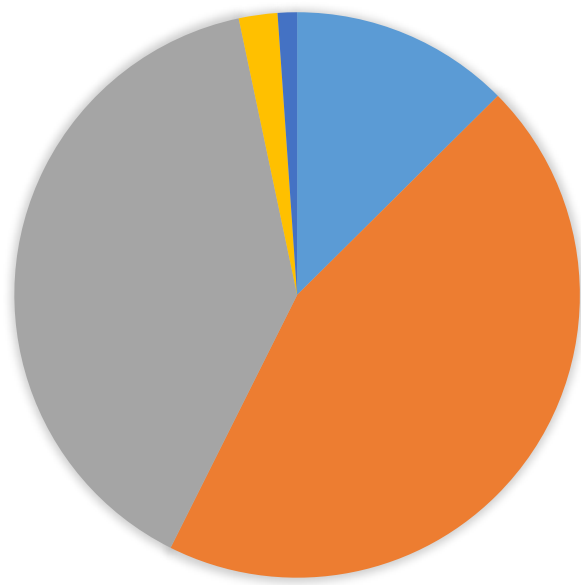
(9) - 9  
コンピュータを操作する能力



とても向上した	13.6% (25/184)
向上した	33.7% (62/184)
どちらでもない	50.0% (92/184)
低下した	1.6% (3/184)
かなり低下した	0.5% (1/184)

(9) - 10

時間を効果的に利用する能力

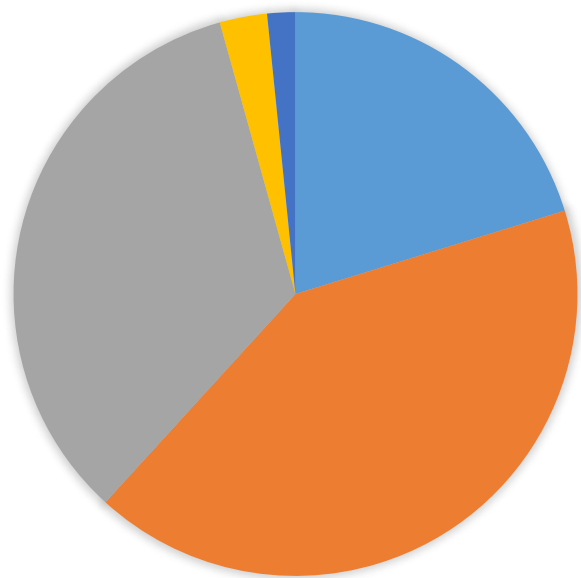


- とても向上した
- 向上した
- どちらでもない
- 低下した
- とても低下した

とても向上した	12.5% (23/184)
向上した	44.6% (82/184)
どちらでもない	39.1% (72/184)
低下した	2.2% (4/184)
とても低下した	1.1% (2/184)

(9) - 11

自分から人間関係をつくる力

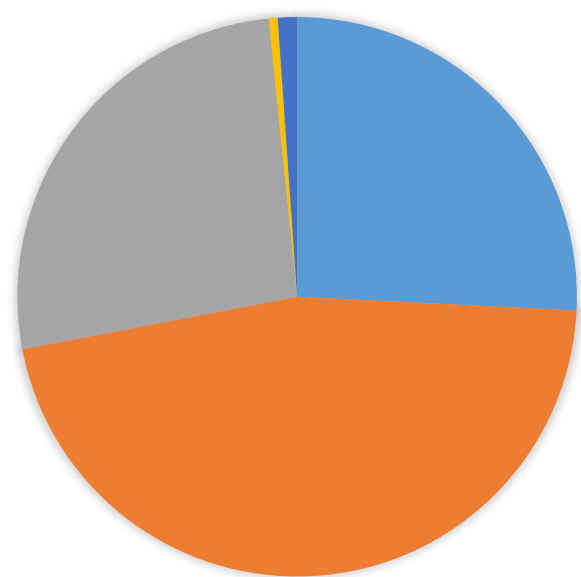


- とても向上した
- 向上した
- どちらでもない
- 低下した
- かなり低下した

とても向上した	20.1% (37/184)
向上した	41.3% (76/184)
どちらでもない	33.7% (62/184)
低下した	2.7% (5/184)
かなり低下した	1.6% (3/184)

(9) - 12

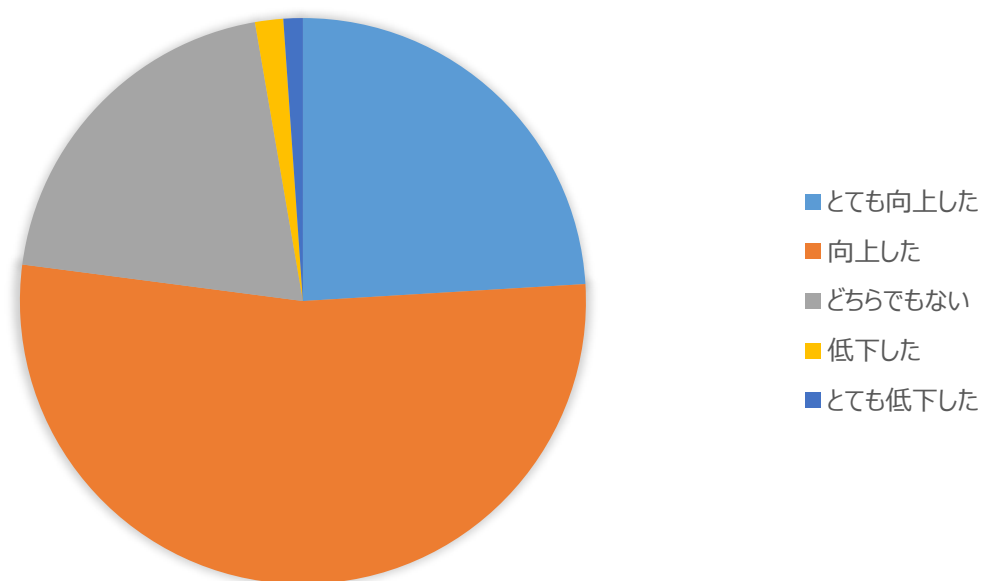
将来の職業を考えて行動する力



- とても向上した
- 向上した
- どちらでもない
- 低下した
- とても低下した

とても向上した	25.5% (47/184)
向上した	45.7% (84/184)
どちらでもない	26.1% (48/184)
低下した	0.5% (1/184)
とても低下した	1.1% (2/184)

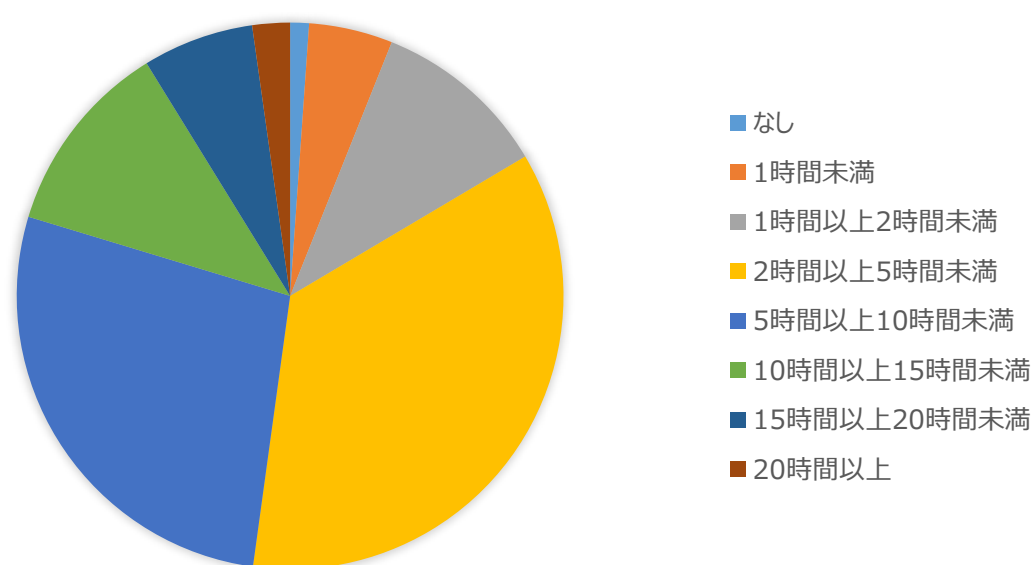
(9) - 13  
自ら学修する習慣



とても向上した	23.9% (44/184)
向上した	52.7% (97/184)
どちらでもない	20.1% (37/184)
低下した	1.6% (3/184)
とても低下した	1.1% (2/184)

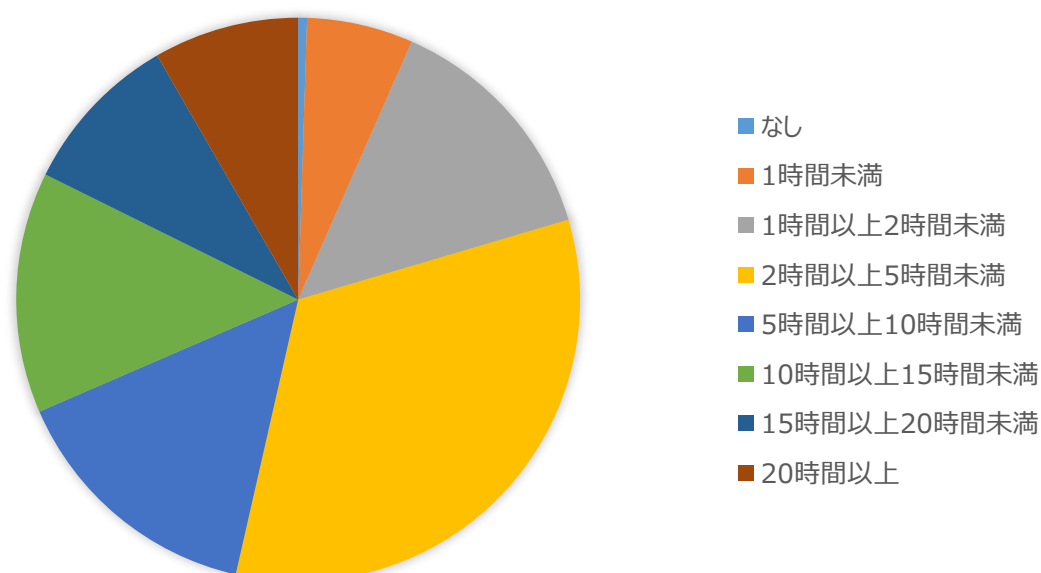
(10)  
通常授業のある時期に、あなたは次の活動に1週間あたりどのくらいの時間を費やしていますか。1時間は60分とします。

(10) - 1  
大学の授業を受ける



なし	1.1% (2/184)
1時間未満	4.9% (9/184)
1時間以上2時間未満	10.3% (19/184)
2時間以上5時間未満	35.3% (65/184)
5時間以上10時間未満	27.2% (50/184)
10時間以上15時間未満	11.4% (21/184)
15時間以上20時間未満	6.5% (12/184)
20時間以上	2.2% (4/184)

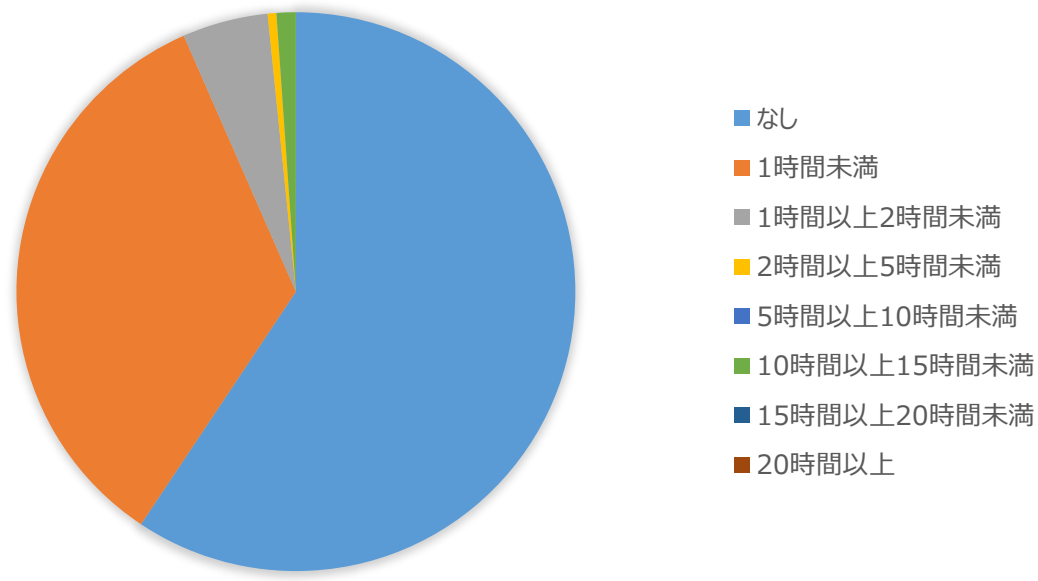
(10) - 2  
授業時間以外に練習、勉強、音楽活動をする



なし	0.5% (1/184)
1時間未満	6.0% (11/184)
1時間以上2時間未満	13.6% (25/184)
2時間以上5時間未満	32.6% (60/184)
5時間以上10時間未満	14.7% (27/184)
10時間以上15時間未満	13.6% (25/184)
15時間以上20時間未満	9.2% (17/184)
20時間以上	8.2% (15/184)

(10) - 3

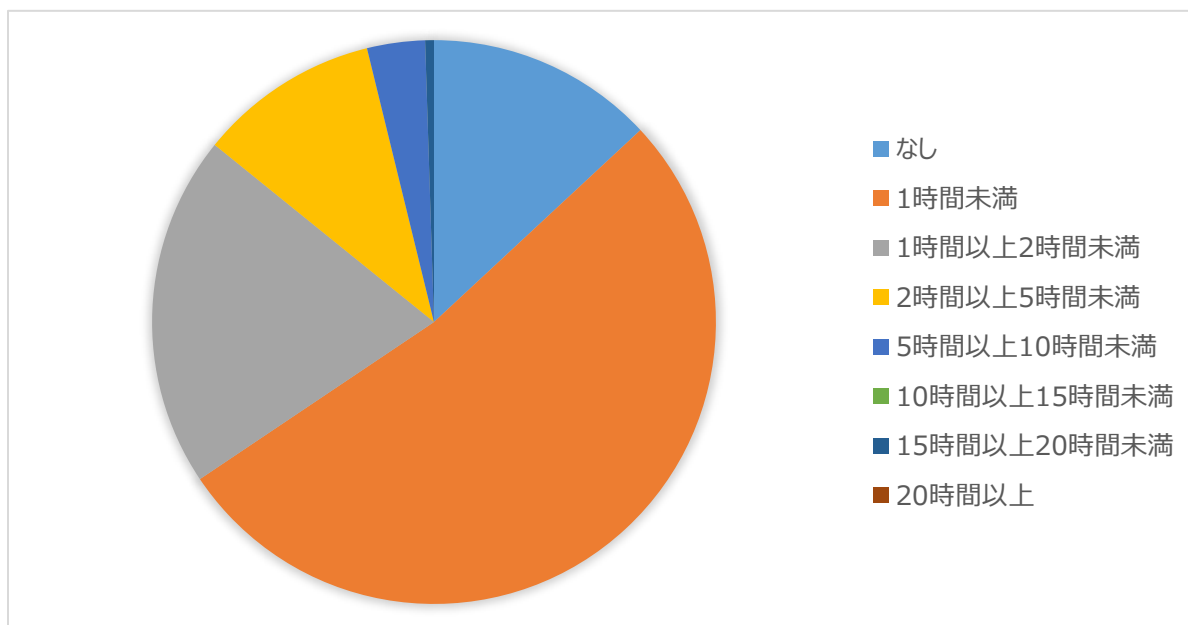
授業時間以外に教員と面談をする



なし	58.7% (108/184)
1時間未満	33.7% (62/184)
1時間以上2時間未満	4.9% (9/184)
2時間以上5時間未満	0.5% (1/184)
5時間以上10時間未満	0.0% (0/184)
10時間以上15時間未満	1.1% (2/184)
15時間以上20時間未満	0.0% (0/184)
20時間以上	0.0% (0/184)

(10) - 4

図書館を利用する



なし	13.0% (24/184)
1時間未満	52.2% (96/184)
1時間以上2時間未満	20.1% (37/184)
2時間以上5時間未満	10.3% (19/184)
5時間以上10時間未満	3.3% (6/184)
10時間以上15時間未満	0.0% (0/184)
15時間以上20時間未満	0.5% (1/184)
20時間以上	0.0% (0/184)