

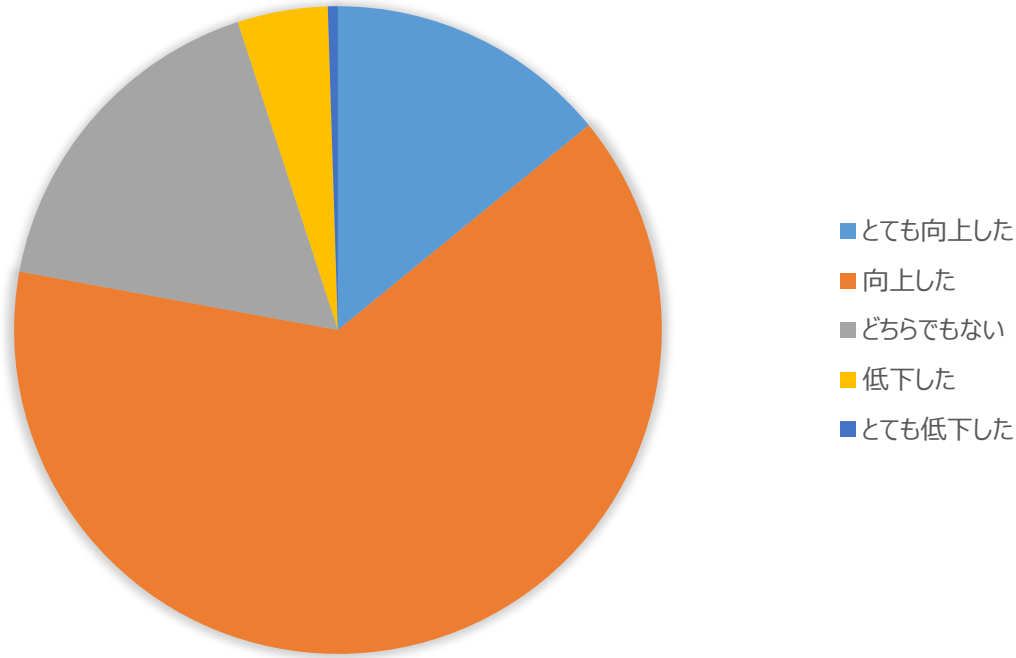
2020年度学修行動調査結果【2年生】（抜粋）

(9)

入学した時点と比べて、あなたの知識や能力等はどのように変化しましたか。

(9) - 1

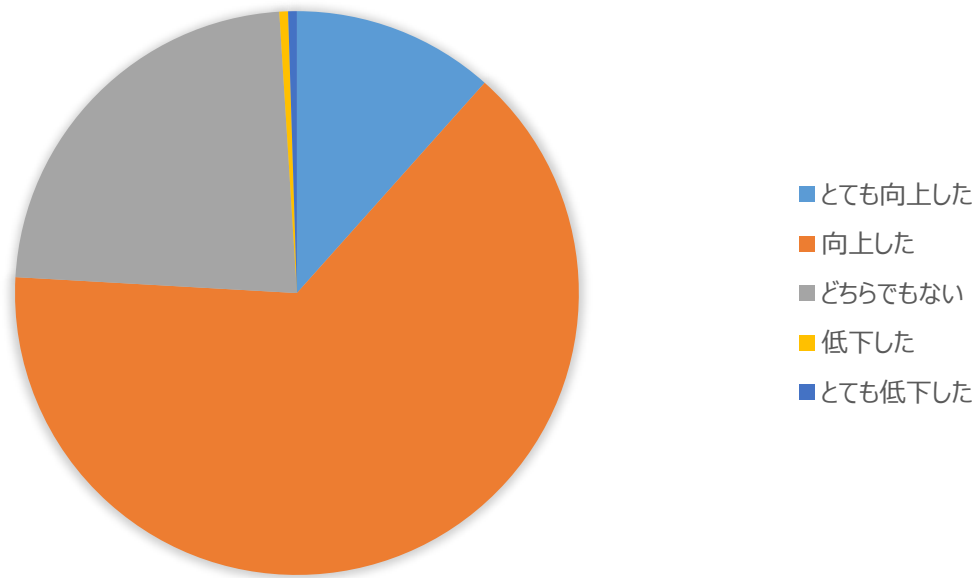
音楽基礎能力（ソルフェージュ、ハーモニーなど）



とても向上した	14.1% (28/199)
向上した	63.8% (127/199)
どちらでもない	17.1% (34/199)
低下した	4.5% (9/199)
とても低下した	0.5% (1/199)

(9) - 2

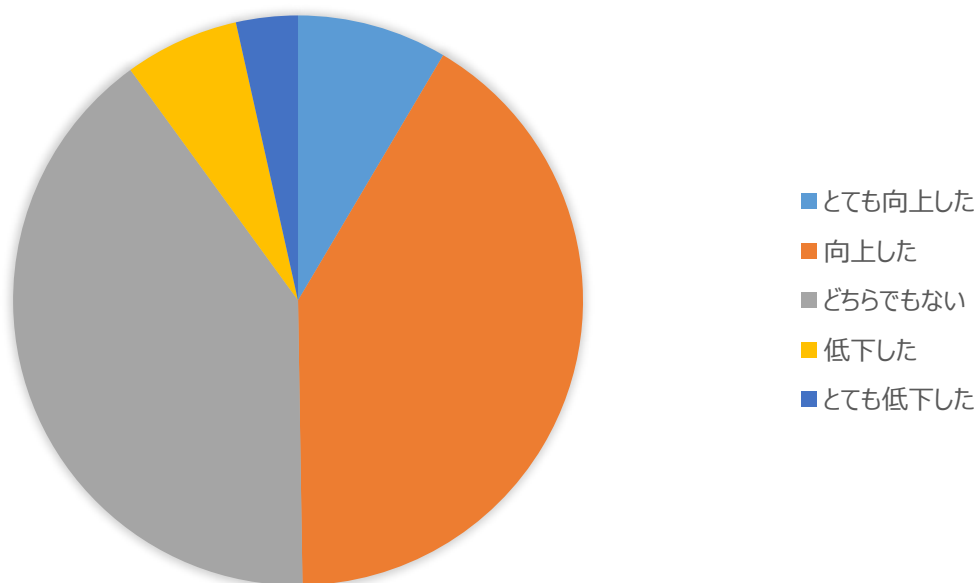
音楽基礎教養（音楽史など）



とても向上した	11.6% (23/199)
向上した	64.3% (128/199)
どちらでもない	23.1% (46/199)
低下した	0.5% (1/199)
とても低下した	0.5% (1/199)

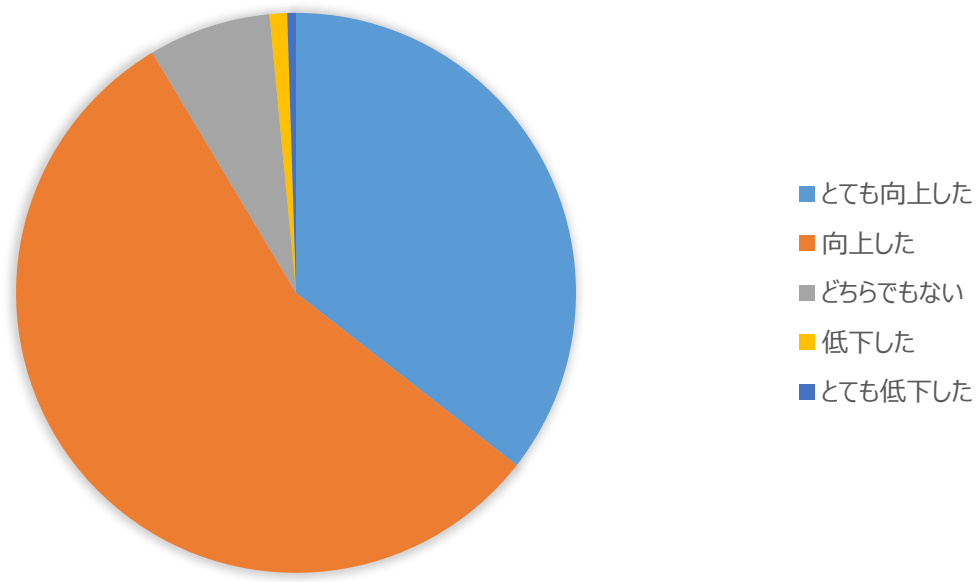
(9) - 3

外国語コミュニケーション能力



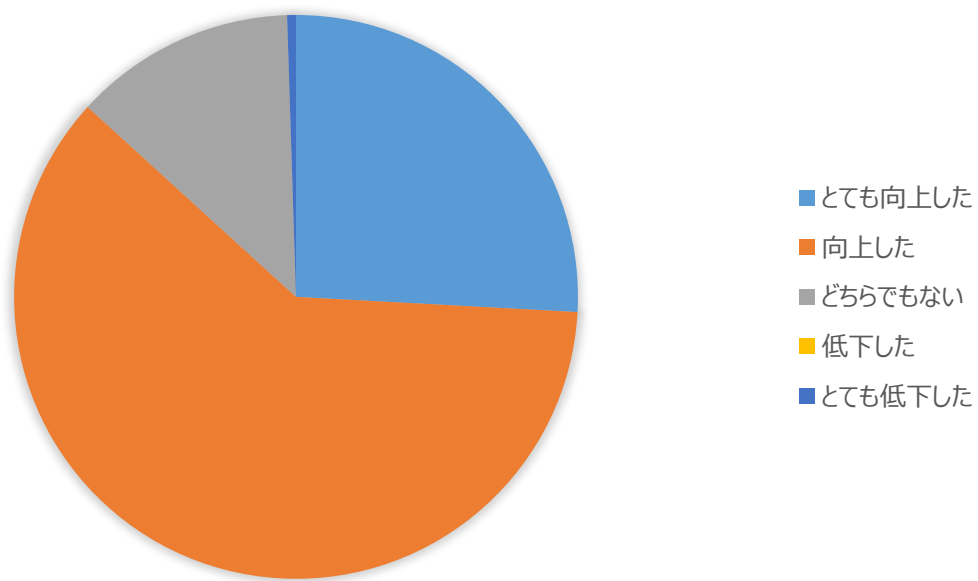
とても向上した	8.5% (17/199)
向上した	41.2% (82/199)
どちらでもない	40.2% (80/199)
低下した	6.5% (13/199)
とても低下した	3.5% (7/199)

(9) - 4  
演奏・創作に関する技術的能力



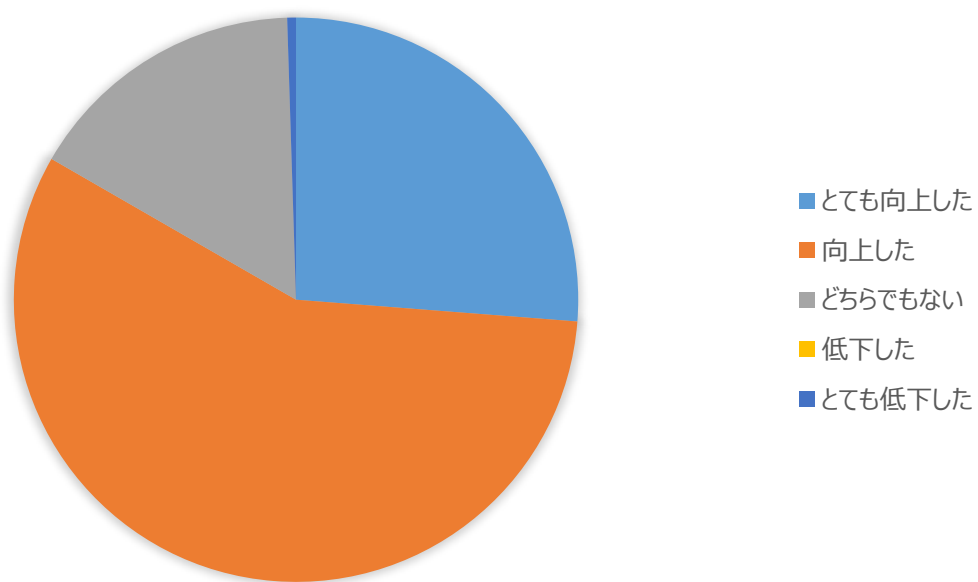
とても向上した	35.2% (70/199)
向上した	55.3% (110/199)
どちらでもない	7.0% (14/199)
低下した	1.0% (2/199)
とても低下した	0.5% (1/199)

(9) - 5  
演奏を聴いて理解・判断する能力



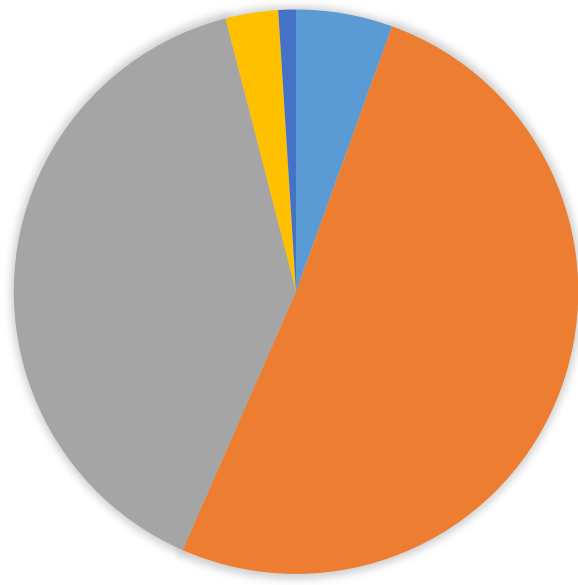
とても向上した	25.6% (51/199)
向上した	60.3% (120/199)
どちらでもない	12.6% (25/199)
低下した	0.0% (0/199)
とても低下した	0.5% (1/199)

(9) - 6  
楽曲を理解・解釈し、自分の演奏・創作に生かす能力



とても向上した	26.1% (52/199)
向上した	56.8% (113/199)
どちらでもない	16.1% (32/199)
低下した	0.0% (0/199)
とても低下した	0.5% (1/199)

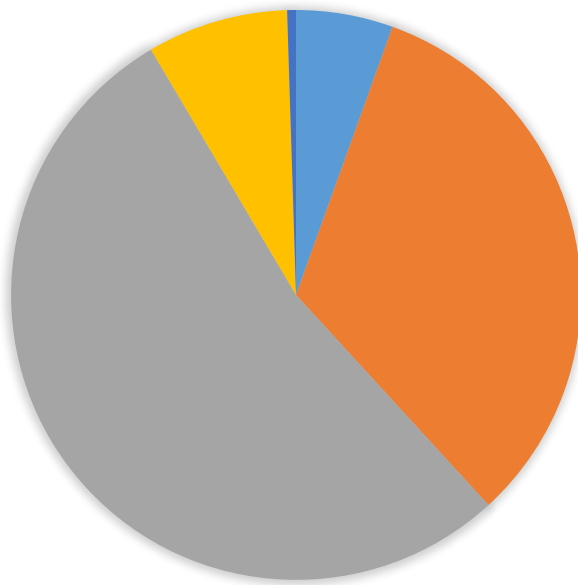
(9) - 7  
一般的な教養



- とても向上した
- 向上した
- どちらでもない
- 低下した
- とても低下した

とても向上した	5.5% (11/199)
向上した	50.8% (101/199)
どちらでもない	39.2% (78/199)
低下した	3.0% (6/199)
とても低下した	1.0% (2/199)

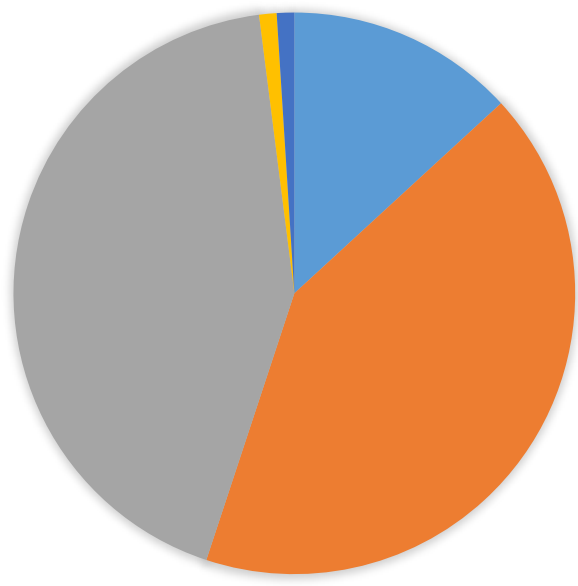
(9) - 8  
日本語の文章表現能力



- とても向上した
- 向上した
- どちらでもない
- 低下した
- とても低下した

とても向上した	5.5% (11/199)
向上した	32.7% (65/199)
どちらでもない	53.3% (106/199)
低下した	8.0% (16/199)
とても低下した	0.5% (1/199)

(9) - 9  
コンピュータを操作する能力

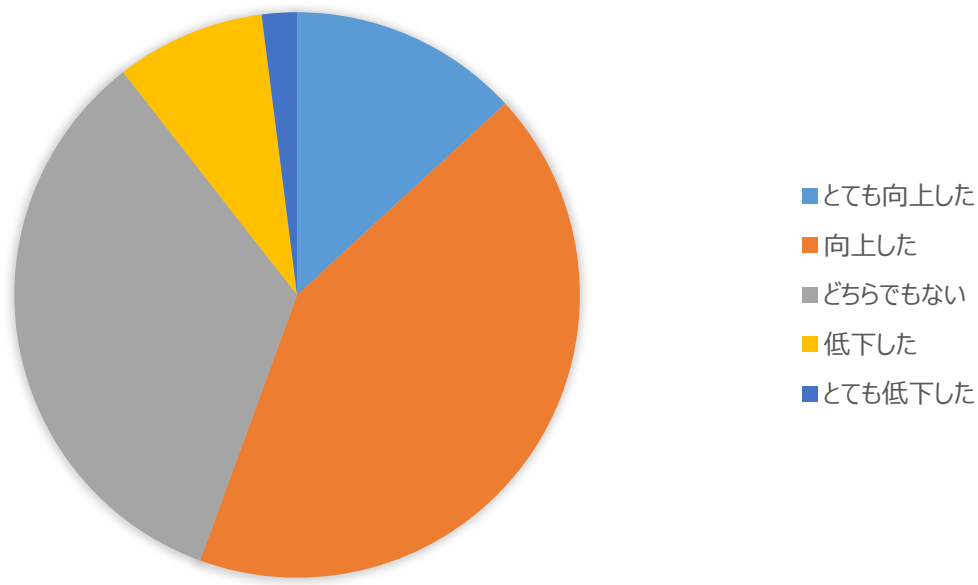


- とても向上した
- 向上した
- どちらでもない
- 低下した
- かなり低下した

とても向上した	13.1% (26/199)
向上した	41.7% (83/199)
どちらでもない	42.7% (85/199)
低下した	1.0% (2/199)
かなり低下した	1.0% (2/199)

(9) - 10

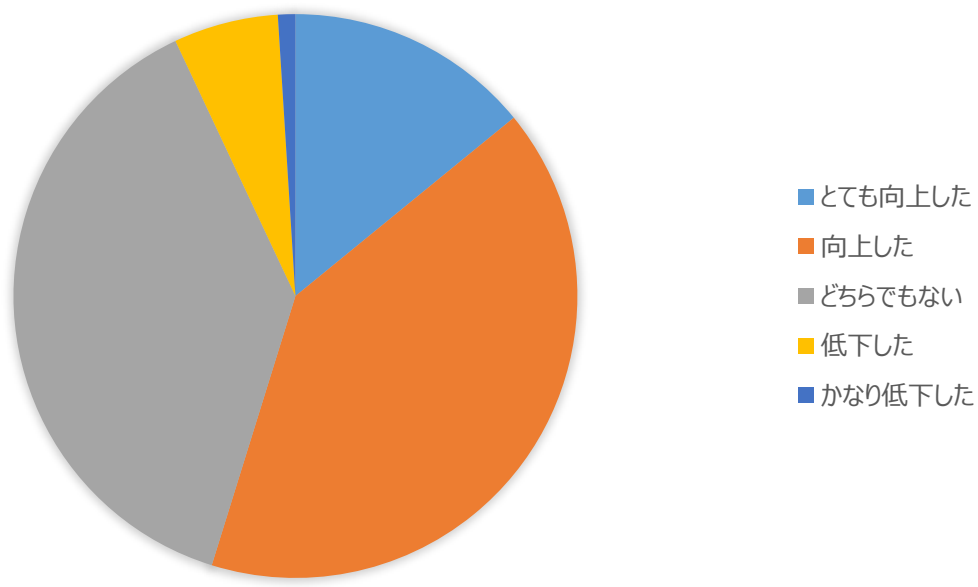
時間を効果的に利用する能力



とても向上した	13.1% (26/199)
向上した	42.2% (84/199)
どちらでもない	33.7% (67/199)
低下した	8.5% (17/199)
とても低下した	2.0% (4/199)

(9) - 11

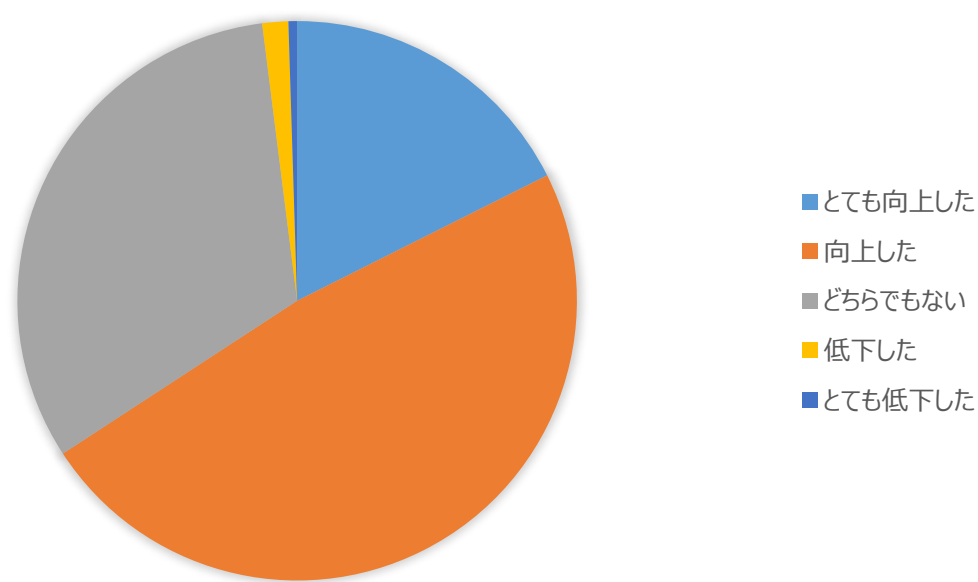
自分から人間関係をつくる力



とても向上した	14.1% (28/199)
向上した	40.7% (81/199)
どちらでもない	38.2% (76/199)
低下した	6.0% (12/199)
かなり低下した	1.0% (2/199)

(9) - 12

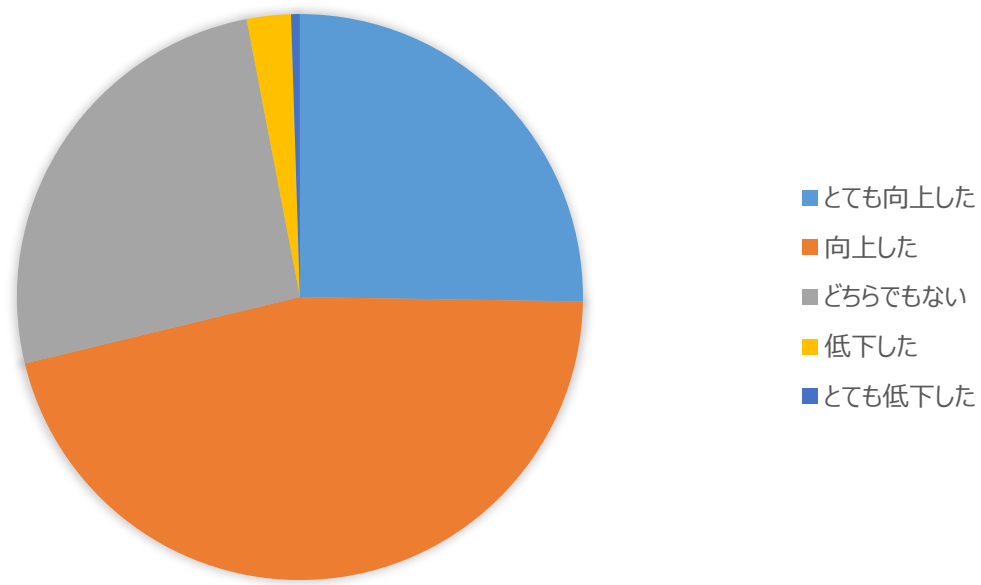
将来の職業を考えて行動する力



とても向上した	17.6% (35/199)
向上した	48.2% (96/199)
どちらでもない	32.2% (64/199)
低下した	1.5% (3/199)
とても低下した	0.5% (1/199)

(9) - 13

自ら学修する習慣（練習含む）



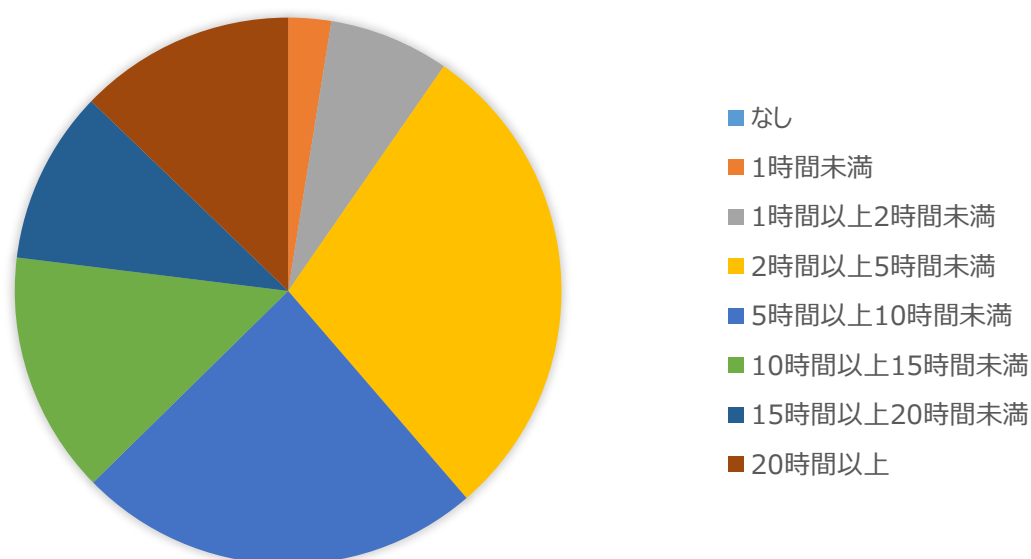
とても向上した	25.1% (50/199)
向上した	45.7% (91/199)
どちらでもない	25.6% (51/199)
低下した	2.5% (5/199)
とても低下した	0.5% (1/199)

(10)

通常授業のある時期に、あなたは次の活動に1週間あたりどのくらいの時間を費やしていますか。1時間は60分とします。

(10) - 1

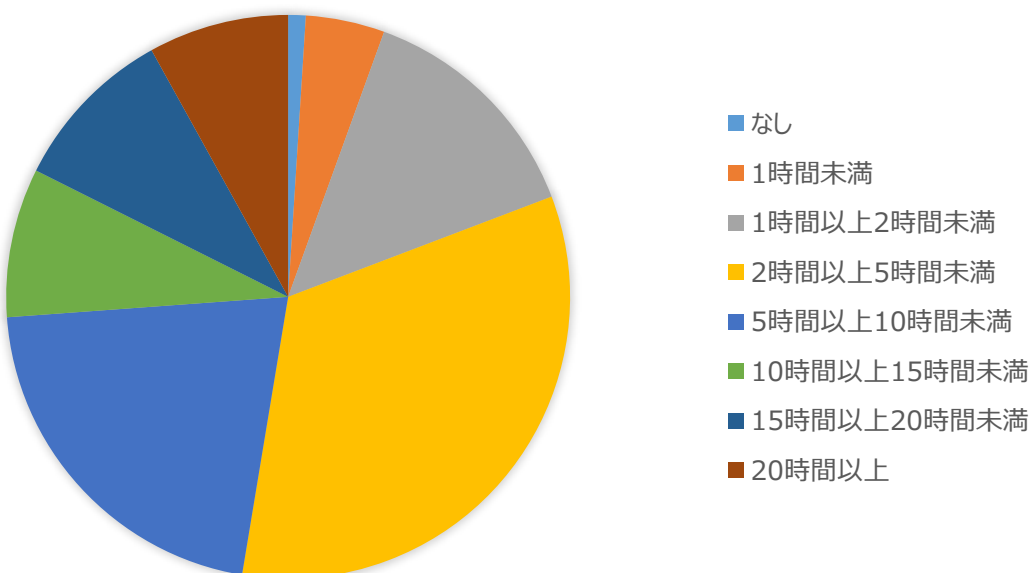
大学の授業を受ける



なし	0.0% (0/199)
1時間未満	2.5% (5/199)
1時間以上2時間未満	7.0% (14/199)
2時間以上5時間未満	28.6% (57/199)
5時間以上10時間未満	23.6% (47/199)
10時間以上15時間未満	14.1% (28/199)
15時間以上20時間未満	10.1% (20/199)
20時間以上	12.6% (25/199)

(10) - 2

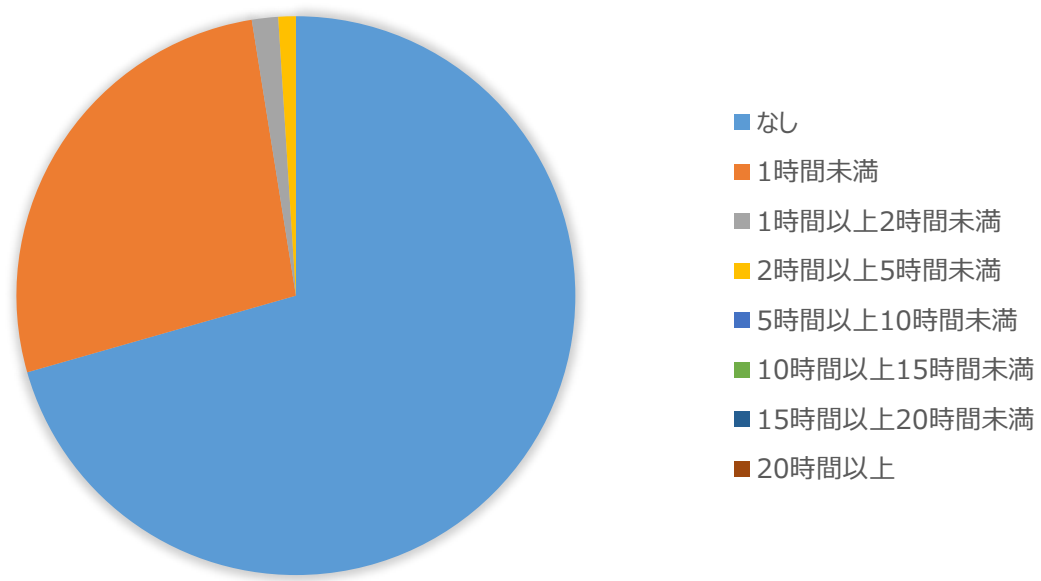
授業時間以外に練習、勉強、音楽活動をする



なし	1.0% (2/199)
1時間未満	4.5% (9/199)
1時間以上2時間未満	13.6% (27/199)
2時間以上5時間未満	33.2% (66/199)
5時間以上10時間未満	21.1% (42/199)
10時間以上15時間未満	8.5% (17/199)
15時間以上20時間未満	9.5% (19/199)
20時間以上	8.0% (16/199)

(10) - 3

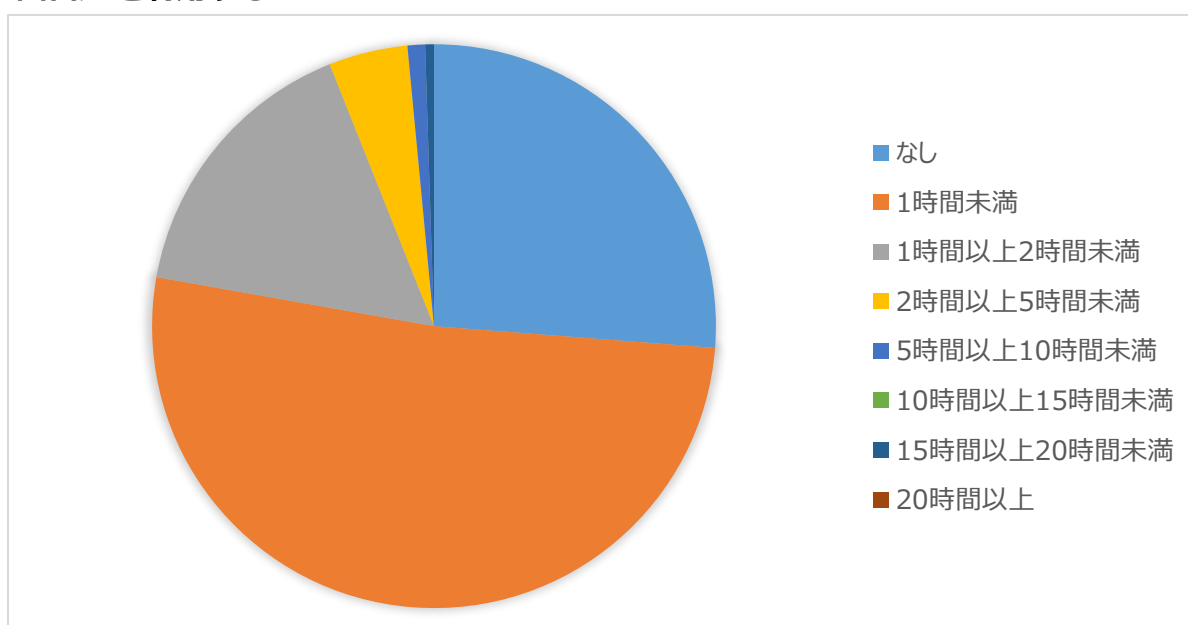
授業時間以外に教員と面談をする



なし	69.8% (139/199)
1時間未満	26.6% (53/199)
1時間以上2時間未満	1.5% (3/199)
2時間以上5時間未満	1.0% (2/199)
5時間以上10時間未満	0.0% (0/199)
10時間以上15時間未満	0.0% (0/199)
15時間以上20時間未満	0.0% (0/199)
20時間以上	0.0% (0/199)

(10) - 4

図書館を利用する



なし	26.1% (52/199)
1時間未満	51.3% (102/199)
1時間以上2時間未満	16.1% (32/199)
2時間以上5時間未満	4.5% (9/199)
5時間以上10時間未満	1.0% (2/199)
10時間以上15時間未満	0.0% (0/199)
15時間以上20時間未満	0.5% (1/199)
20時間以上	0.0% (0/199)