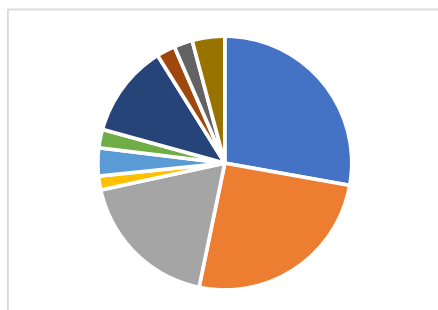


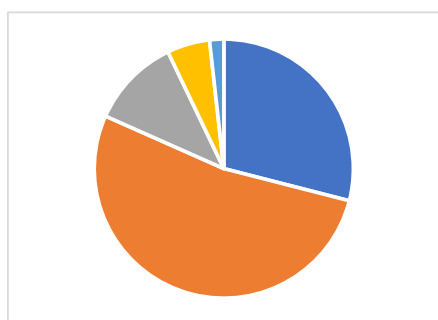
2019卒業生アンケート結果

学科・専攻を教えてください。



V	27.8%	(47/169)
鍵	25.4%	(43/169)
S	18.3%	(31/169)
J	1.8%	(3/169)
C	3.6%	(6/169)
D	2.4%	(4/169)
E	11.8%	(20/169)
療情	2.4%	(4/169)
I	4.1%	(7/169)

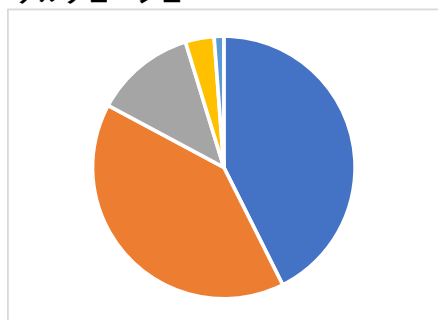
基礎課程（1～2年次）の学習内容（カリキュラム）は全体として満足できましたか。



とても思う	29.0%	(49/169)
やや思う	52.7%	(89/169)
どちらとも言えない	11.2%	(19/169)
あまり思わない	5.3%	(9/169)
まったく思わない	1.8%	(3/169)

グレード別授業は全体として満足できましたか。

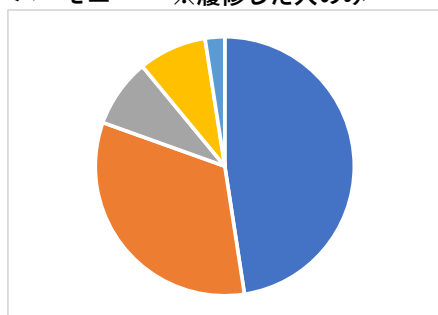
ソルフェージュ



とても思う	42.6%	(72/169)
やや思う	40.2%	(68/169)
どちらとも言えない	12.4%	(21/169)
あまり思わない	3.6%	(6/169)
まったく思わない	1.2%	(2/169)

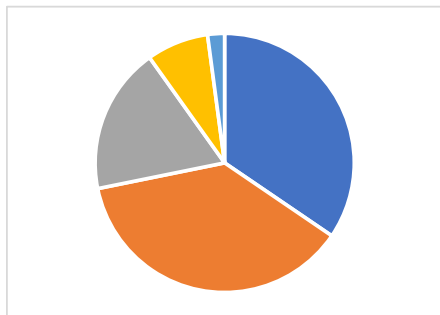
グレード別授業は全体として満足できましたか。

ハーモニー ※履修した人のみ



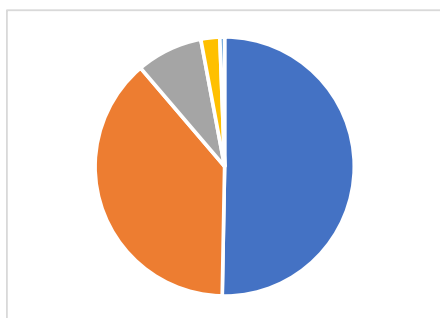
とても思う	47.6%	(78/164)
やや思う	32.9%	(54/164)
どちらとも言えない	8.5%	(14/164)
あまり思わない	8.5%	(14/164)
まったく思わない	2.4%	(4/164)

外国語コミュニケーション（英語）※履修した人のみ



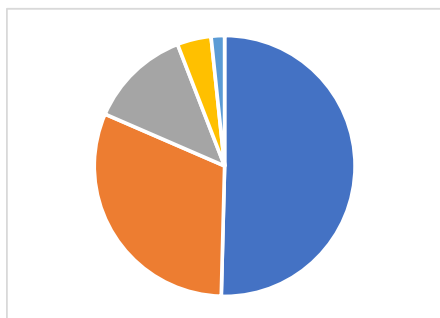
とても思う	34.5%	(49/142)
やや思う	37.3%	(53/142)
どちらとも言えない	18.3%	(26/142)
あまり思わない	7.7%	(11/142)
まったく思わない	2.1%	(3/142)

専門課程（3～4年次）の学習内容（カリキュラム）は全体として満足できましたか。



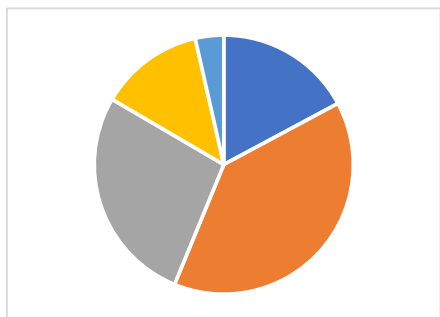
とても思う	50.3%	(85/169)
やや思う	38.5%	(65/169)
どちらとも言えない	8.3%	(14/169)
あまり思わない	2.4%	(4/169)
まったく思わない	0.6%	(1/169)

コースの学習内容（カリキュラム）は全体として満足できましたか。 ※コース履修した人のみ



とても思う	50.4%	(60/119)
やや思う	31.1%	(37/119)
どちらとも言えない	12.6%	(15/119)
あまり思わない	4.2%	(5/119)
まったく思わない	1.7%	(2/119)

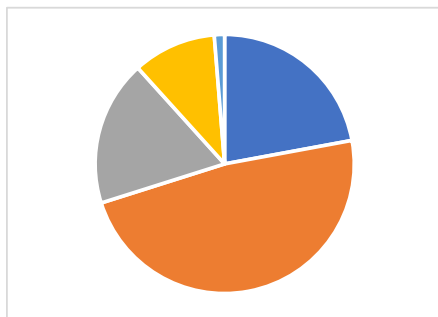
教養科目（リベラル・アーツ）の学習内容（カリキュラム）は全体として満足できましたか。



とても思う	17.2%	(29/169)
やや思う	39.1%	(66/169)
どちらとも言えない	27.2%	(46/169)
あまり思わない	13.0%	(22/169)
まったく思わない	3.6%	(6/169)

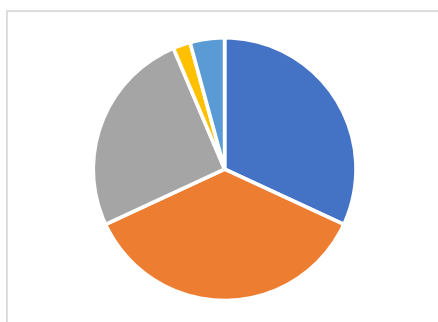
音楽文化教育学科共通必修科目（「音楽ICT演習」「音楽・学び・情報」「音楽・心・身体」「音楽・社会・キャリア」）の学習内容（カリキュラム）は全体として満足できましたか。

※音楽文化教育学科のみ



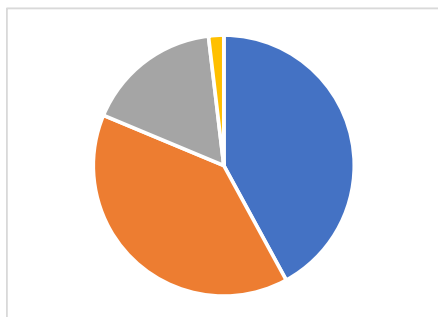
とても思う	22.1%	(17/77)
やや思う	48.1%	(37/77)
どちらとも言えない	18.2%	(14/77)
あまり思わない	10.4%	(8/77)
まったく思わない	1.3%	(1/77)

音楽文化教育学科共通必修科目（「Music Cultures in Japan」「アーツプロジェクト」）の学習内容（カリキュラム）は全体として満足できましたか。 ※音楽文化教育学科履修者のみ



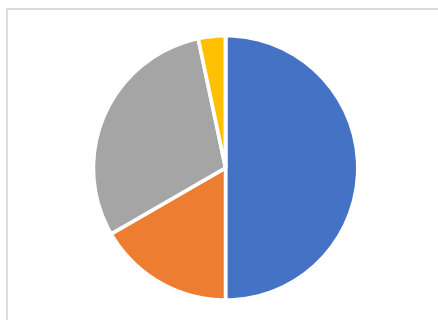
とても思う	31.9%	(15/47)
やや思う	36.2%	(17/47)
どちらとも言えない	25.5%	(12/47)
あまり思わない	2.1%	(1/47)
まったく思わない	4.3%	(2/47)

教職課程の学習内容（カリキュラム）は全体として満足できましたか。 ※課程を履修した人のみ



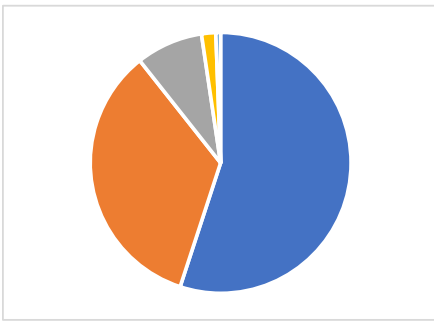
とても思う	42.1%	(45/107)
やや思う	39.3%	(42/107)
どちらとも言えない	16.8%	(18/107)
あまり思わない	1.9%	(2/107)
まったく思わない	0.0%	(0/107)

学芸員課程の学習内容（カリキュラム）は全体として満足できましたか。 ※課程を履修した人のみ



とても思う	50.0%	(15/30)
やや思う	16.7%	(5/30)
どちらとも言えない	30.0%	(9/30)
あまり思わない	3.3%	(1/30)
まったく思わない	0.0%	(0/30)

国立音楽大学で学んだことに、全体的に満足していますか。



とても思う	55.0%	(93/169)
やや思う	34.3%	(58/169)
どちらとも言えない	8.3%	(14/169)
あまり思わない	1.8%	(3/169)
まったく思わない	0.6%	(1/169)