

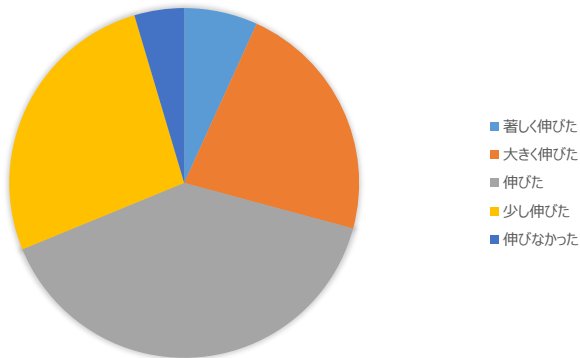
2019年度学修行動調査結果【4年生】（抜粋）

(9)

入学した時点と比べて、あなたの知識や能力等はどのように変化しましたか。

(9) - 1

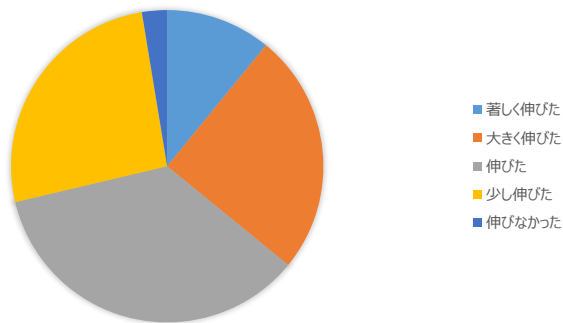
音楽基礎能力（ソルフェージュ、ハーモニーなど）



著しく伸びた	6.8%	(13/192)
大きく伸びた	22.4%	(43/192)
伸びた	39.6%	(76/192)
少し伸びた	26.6%	(51/192)
伸びなかった	4.6%	(9/192)

(9) - 2

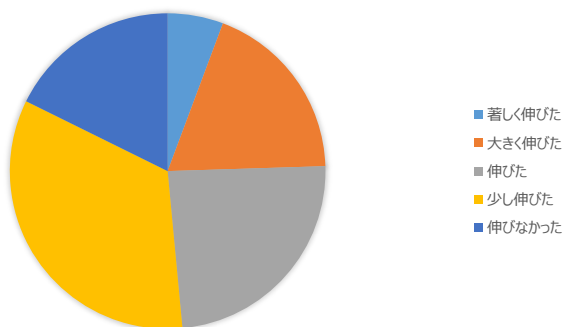
音楽基礎教養（音楽史など）



著しく伸びた	10.9%	(21/192)
大きく伸びた	25.0%	(48/192)
伸びた	35.4%	(68/192)
少し伸びた	26.1%	(50/192)
伸びなかった	2.6%	(5/192)

(9) - 3

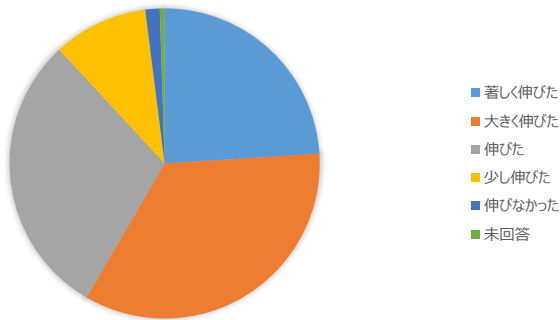
外国語コミュニケーション能力



著しく伸びた	5.7%	(11/192)
大きく伸びた	18.8%	(36/192)
伸びた	24.0%	(46/192)
少し伸びた	33.8%	(65/192)
伸びなかった	17.7%	(34/192)

(9) - 4

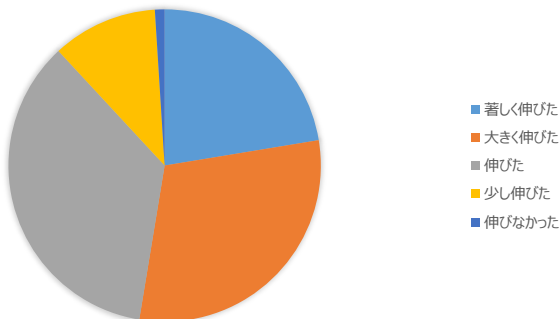
演奏・創作に関する技術的能力



著しく伸びた	24.0%	(46/192)
大きく伸びた	34.4%	(66/192)
伸びた	29.7%	(57/192)
少し伸びた	9.9%	(19/192)
伸びなかった	1.5%	(3/192)
未回答	0.5%	(1/192)

(9) - 5

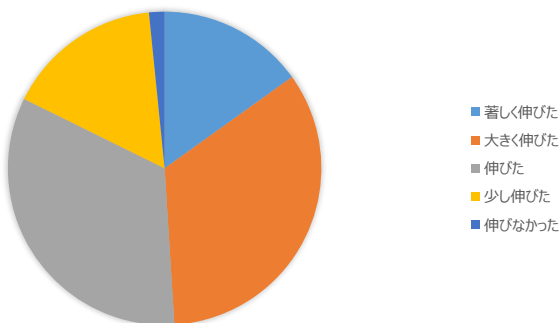
演奏を聴いて理解・判断する能力



著しく伸びた	22.4%	(43/192)
大きく伸びた	30.2%	(58/192)
伸びた	35.5%	(68/192)
少し伸びた	10.9%	(21/192)
伸びなかった	1.0%	(2/192)

(9) - 6

楽曲を理解・解釈し、自分の演奏・創作に生かす能力



著しく伸びた	15.1%	(29/192)
大きく伸びた	33.9%	(65/192)
伸びた	33.3%	(64/192)
少し伸びた	16.1%	(31/192)
伸びなかった	1.6%	(3/192)

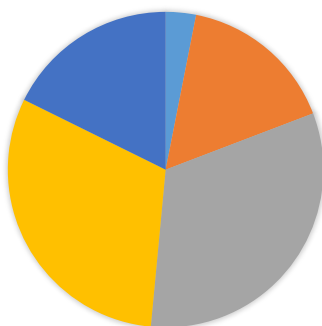
(9) - 7
一般的な教養



- 著しく伸びた
- 大きく伸びた
- 伸びた
- 少し伸びた
- 伸びなかった

著しく伸びた	5.7%	(11/192)
大きく伸びた	19.3%	(37/192)
伸びた	34.9%	(67/192)
少し伸びた	32.3%	(62/192)
伸びなかった	7.8%	(15/192)

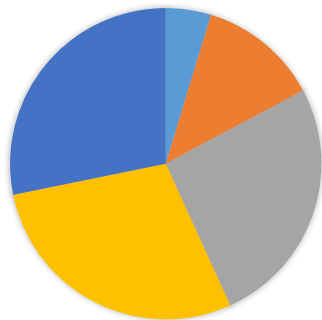
(9) - 8
日本語の文章表現能力



- 著しく伸びた
- 大きく伸びた
- 伸びた
- 少し伸びた
- 伸びなかった

著しく伸びた	3.1%	(6/192)
大きく伸びた	16.1%	(31/192)
伸びた	32.3%	(62/192)
少し伸びた	30.8%	(59/192)
伸びなかった	17.7%	(34/192)

(9) - 9
コンピュータを操作する能力

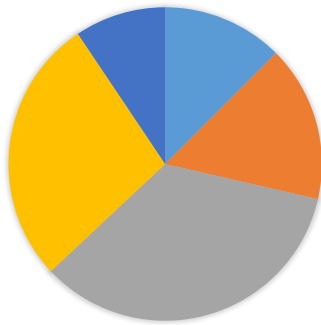


- 著しく伸びた
- 大きく伸びた
- 伸びた
- 少し伸びた
- 伸びなかった

著しく伸びた	4.7%	(9/192)
大きく伸びた	12.5%	(24/192)
伸びた	26.0%	(50/192)
少し伸びた	28.6%	(55/192)
伸びなかった	28.2%	(54/192)

(9) - 10

時間を効果的に利用する能力

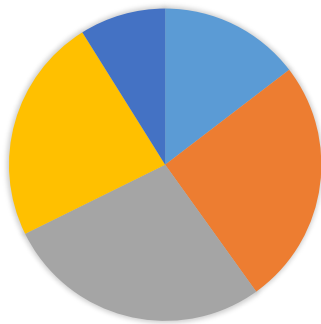


- 著しく伸びた
- 大きく伸びた
- 伸びた
- 少し伸びた
- 伸びなかった

著しく伸びた	12.5%	(24/192)
大きく伸びた	16.1%	(31/192)
伸びた	34.4%	(66/192)
少し伸びた	27.6%	(53/192)
伸びなかった	9.4%	(18/192)

(9) - 11

自分から人間関係をつくる力

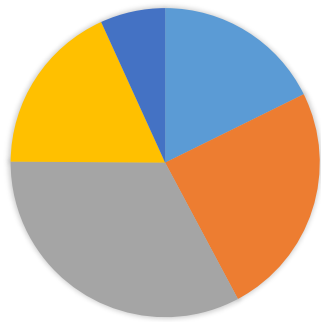


- 著しく伸びた
- 大きく伸びた
- 伸びた
- 少し伸びた
- 伸びなかった

著しく伸びた	14.6%	(28/192)
大きく伸びた	25.5%	(49/192)
伸びた	27.6%	(53/192)
少し伸びた	23.4%	(45/192)
伸びなかった	8.9%	(17/192)

(9) - 12

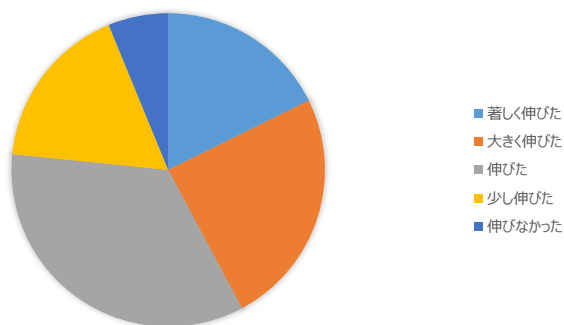
将来の職業を考えて行動する力



- 著しく伸びた
- 大きく伸びた
- 伸びた
- 少し伸びた
- 伸びなかった

著しく伸びた	17.7%	(34/192)
大きく伸びた	24.5%	(47/192)
伸びた	32.9%	(63/192)
少し伸びた	18.1%	(35/192)
伸びなかった	6.8%	(13/192)

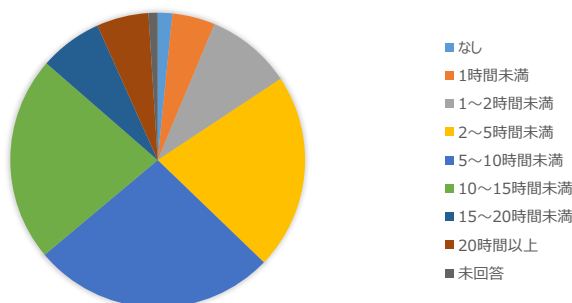
(9) - 13
自ら学修する習慣



著しく伸びた	17.7%	(34/192)
大きく伸びた	24.5%	(47/192)
伸びた	34.4%	(66/192)
少し伸びた	17.2%	(33/192)
伸びなかった	6.2%	(12/192)

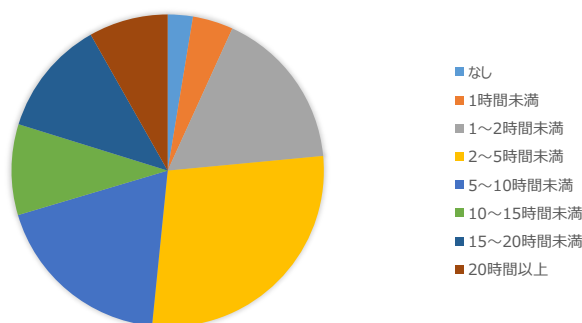
(10)
通常授業のある時期に、あなたは次の活動に1週間あたりどのくらいの時間を費やしていますか。1時間は60分とします。

(10) - 1
大学の授業を受ける



なし	1.6%	(3/192)
1時間未満	4.7%	(9/192)
1~2時間未満	9.4%	(18/192)
2~5時間未満	21.5%	(41/192)
5~10時間未満	26.7%	(51/192)
10~15時間未満	22.5%	(43/192)
15~20時間未満	6.9%	(13/192)
20時間以上	5.7%	(11/192)
未回答	1.0%	(2/192)

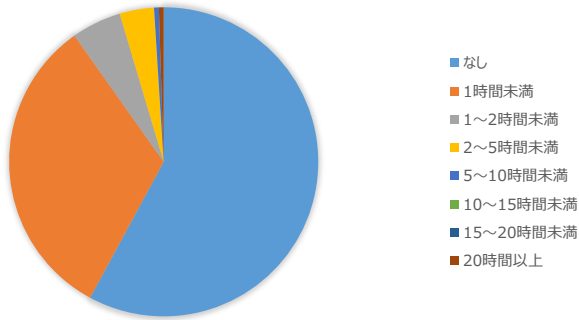
(10) - 2
授業時間以外に練習、勉強、音楽活動をする



なし	2.6%	(5/192)
1時間未満	4.2%	(8/192)
1~2時間未満	16.7%	(32/192)
2~5時間未満	28.1%	(54/192)
5~10時間未満	18.8%	(36/192)
10~15時間未満	9.4%	(18/192)
15~20時間未満	12.0%	(23/192)
20時間以上	8.2%	(16/192)

(10) - 3

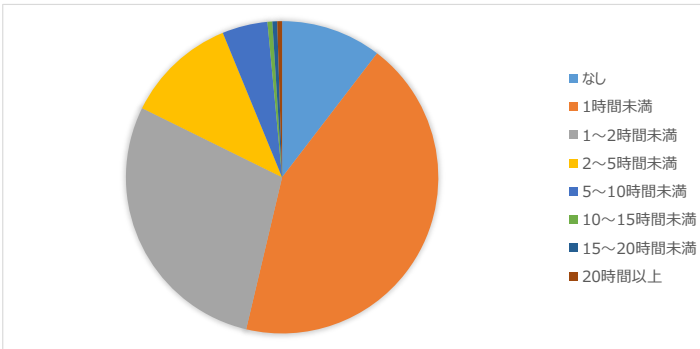
授業時間以外に教員と面談をする



なし	57.9%	(111/192)
1時間未満	32.3%	(62/192)
1～2時間未満	5.2%	(10/192)
2～5時間未満	3.6%	(7/192)
5～10時間未満	0.5%	(1/192)
10～15時間未満	0.0%	(0/192)
15～20時間未満	0.0%	(0/192)
20時間以上	0.5%	(1/192)

(10) - 4

図書館を利用する



なし	10.4%	(20/192)
1時間未満	43.3%	(83/192)
1～2時間未満	28.6%	(55/192)
2～5時間未満	11.5%	(22/192)
5～10時間未満	4.7%	(9/192)
10～15時間未満	0.5%	(1/192)
15～20時間未満	0.5%	(1/192)
20時間以上	0.5%	(1/192)