

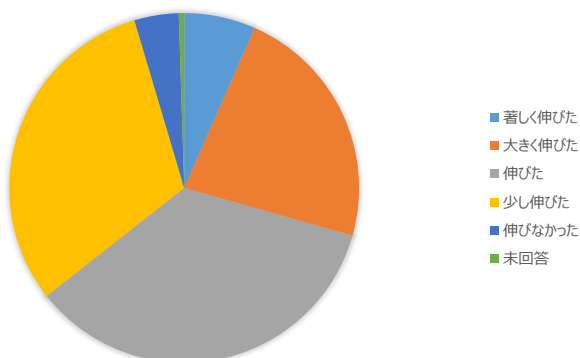
2019年度学修行動調査結果【3年生】（抜粋）

(9)

入学した時点と比べて、あなたの知識や能力等はどうに変化しましたか。

(9) - 1

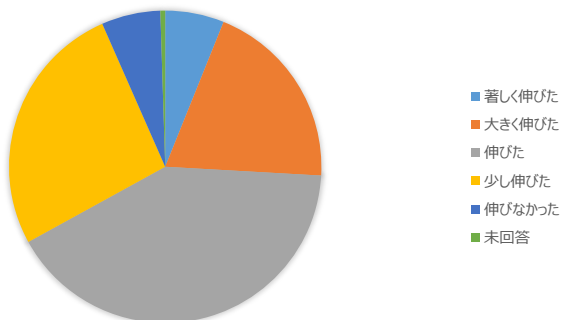
音楽基礎能力（ソルフェージュ、ハーモニーなど）



著しく伸びた	6.6%	(13/197)
大きく伸びた	22.8%	(45/197)
伸びた	35.0%	(69/197)
少し伸びた	31.0%	(61/197)
伸びなかった	4.1%	(8/197)
未回答	0.5%	(1/197)

(9) - 2

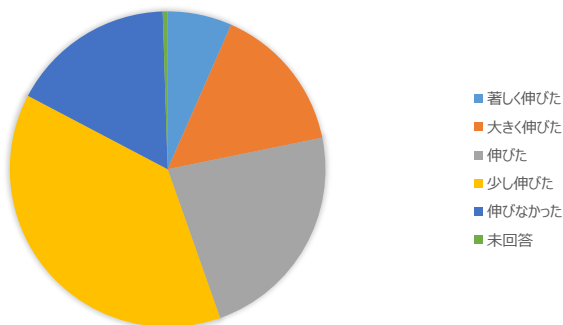
音楽基礎教養（音楽史など）



著しく伸びた	6.1%	(12/197)
大きく伸びた	19.8%	(39/197)
伸びた	41.1%	(81/197)
少し伸びた	26.4%	(52/197)
伸びなかった	6.1%	(12/197)
未回答	0.5%	(1/197)

(9) - 3

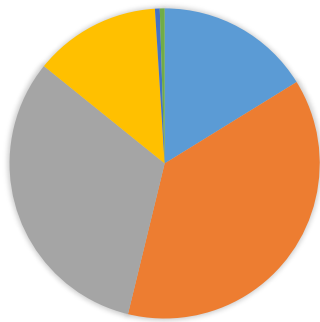
外国語コミュニケーション能力



著しく伸びた	6.6%	(13/197)
大きく伸びた	15.2%	(30/197)
伸びた	22.8%	(45/197)
少し伸びた	38.1%	(75/197)
伸びなかった	16.8%	(33/197)
未回答	0.5%	(1/197)

(9) - 4

演奏・創作に関する技術的能力

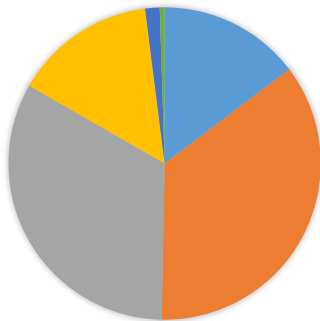


- 著しく伸びた
- 大きく伸びた
- 伸びた
- 少し伸びた
- 伸びなかった
- 未回答

著しく伸びた	16.2%	(32/197)
大きく伸びた	37.6%	(74/197)
伸びた	32.0%	(63/197)
少し伸びた	13.2%	(26/197)
伸びなかった	0.5%	(1/197)
未回答	0.5%	(1/197)

(9) - 5

演奏を聴いて理解・判断する能力

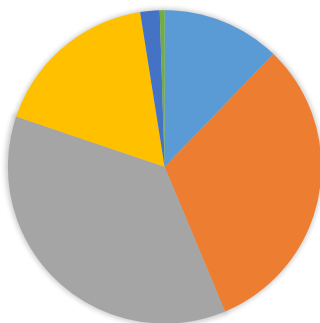


- 著しく伸びた
- 大きく伸びた
- 伸びた
- 少し伸びた
- 伸びなかった
- 未回答

著しく伸びた	14.7%	(29/197)
大きく伸びた	35.6%	(70/197)
伸びた	33.0%	(65/197)
少し伸びた	14.7%	(29/197)
伸びなかった	1.5%	(3/197)
未回答	0.5%	(1/197)

(9) - 6

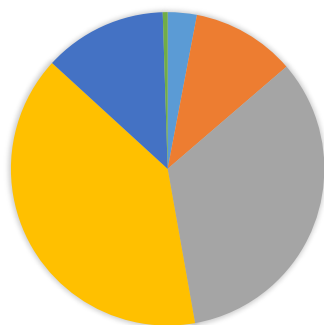
楽曲を理解・解釈し、自分の演奏・創作に生かす能力



- 著しく伸びた
- 大きく伸びた
- 伸びた
- 少し伸びた
- 伸びなかった
- 未回答

著しく伸びた	12.2%	(24/197)
大きく伸びた	31.5%	(62/197)
伸びた	36.5%	(72/197)
少し伸びた	17.3%	(34/197)
伸びなかった	2.0%	(4/197)
未回答	0.5%	(1/197)

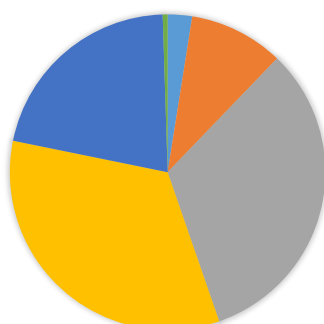
(9) - 7  
一般的な教養



- 著しく伸びた
- 大きく伸びた
- 伸びた
- 少し伸びた
- 伸びなかった
- 未回答

著しく伸びた	3.0%	(6/197)
大きく伸びた	10.7%	(21/197)
伸びた	33.5%	(66/197)
少し伸びた	39.6%	(78/197)
伸びなかった	12.7%	(25/197)
未回答	0.5%	(1/197)

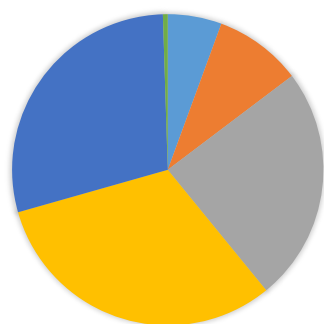
(9) - 8  
日本語の文章表現能力



- 著しく伸びた
- 大きく伸びた
- 伸びた
- 少し伸びた
- 伸びなかった
- 未回答

著しく伸びた	2.5%	(5/197)
大きく伸びた	9.7%	(19/197)
伸びた	32.5%	(64/197)
少し伸びた	33.5%	(66/197)
伸びなかった	21.3%	(42/197)
未回答	0.5%	(1/197)

(9) - 9  
コンピュータを操作する能力

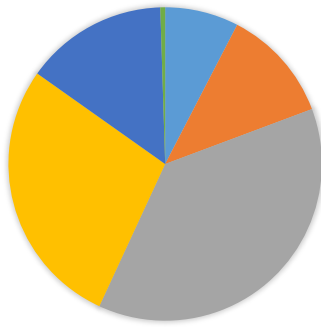


- 著しく伸びた
- 大きく伸びた
- 伸びた
- 少し伸びた
- 伸びなかった
- 未回答

著しく伸びた	5.6%	(11/197)
大きく伸びた	9.1%	(18/197)
伸びた	24.4%	(48/197)
少し伸びた	31.5%	(62/197)
伸びなかった	28.9%	(57/197)
未回答	0.5%	(1/197)

(9) - 10

時間を効果的に利用する能力

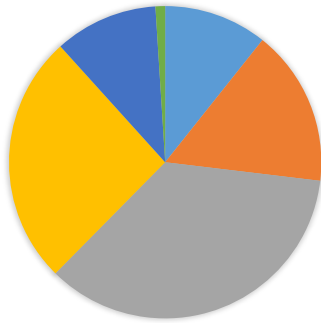


- 著しく伸びた
- 大きく伸びた
- 伸びた
- 少し伸びた
- 伸びなかった
- 未回答

著しく伸びた	7.6%	(15/197)
大きく伸びた	11.7%	(23/197)
伸びた	37.6%	(74/197)
少し伸びた	27.9%	(55/197)
伸びなかった	14.7%	(29/197)
未回答	0.5%	(1/197)

(9) - 11

自分から人間関係をつくる力

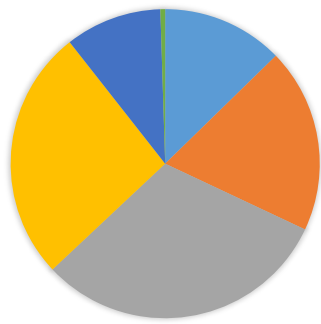


- 著しく伸びた
- 大きく伸びた
- 伸びた
- 少し伸びた
- 伸びなかった
- 未回答

著しく伸びた	10.7%	(21/197)
大きく伸びた	16.2%	(32/197)
伸びた	35.5%	(70/197)
少し伸びた	25.9%	(51/197)
伸びなかった	10.7%	(21/197)
未回答	1.0%	(2/197)

(9) - 12

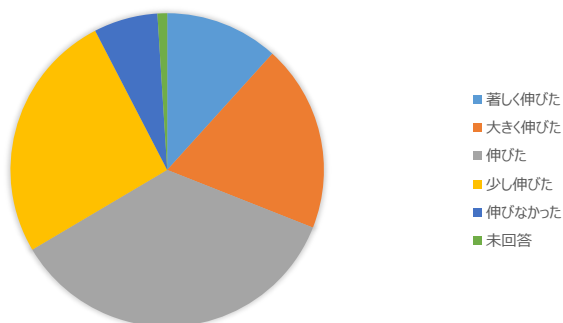
将来の職業を考えて行動する力



- 著しく伸びた
- 大きく伸びた
- 伸びた
- 少し伸びた
- 伸びなかった
- 未回答

著しく伸びた	12.7%	(25/197)
大きく伸びた	19.3%	(38/197)
伸びた	31.0%	(61/197)
少し伸びた	26.4%	(52/197)
伸びなかった	10.1%	(20/197)
未回答	0.5%	(1/197)

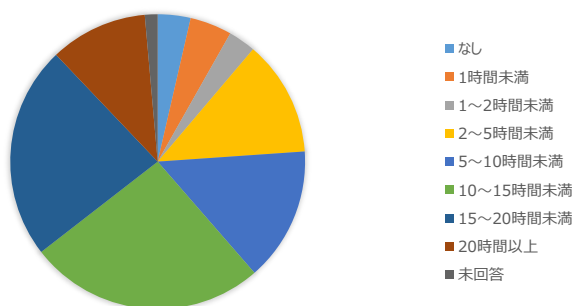
(9) - 13  
自ら学修する習慣



著しく伸びた	11.7%	(23/197)
大きく伸びた	19.3%	(38/197)
伸びた	35.5%	(70/197)
少し伸びた	25.9%	(51/197)
伸びなかった	6.6%	(13/197)
未回答	1.0%	(2/197)

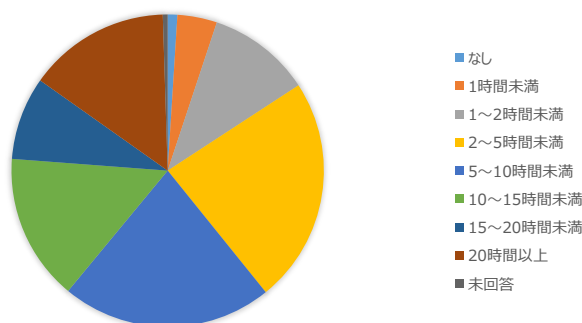
(10)  
通常授業のある時期に、あなたは次の活動に1週間あたりどのくらいの時間を費やしていますか。1時間は60分とします。

(10) - 1  
大学の授業を受ける



なし	3.6%	(7/197)
1時間未満	4.6%	(9/197)
1~2時間未満	3.0%	(6/197)
2~5時間未満	12.7%	(25/197)
5~10時間未満	14.7%	(29/197)
10~15時間未満	25.9%	(51/197)
15~20時間未満	23.4%	(46/197)
20時間以上	10.7%	(21/197)
未回答	1.4%	(3/197)

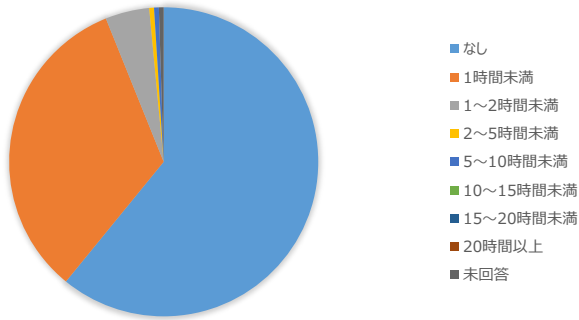
(10) - 2  
授業時間以外に練習、勉強、音楽活動をする



なし	1.0%	(2/197)
1時間未満	4.1%	(8/197)
1~2時間未満	10.7%	(21/197)
2~5時間未満	23.4%	(46/197)
5~10時間未満	21.8%	(43/197)
10~15時間未満	15.2%	(30/197)
15~20時間未満	8.6%	(17/197)
20時間以上	14.7%	(29/197)
未回答	0.5%	(1/197)

(10) - 3

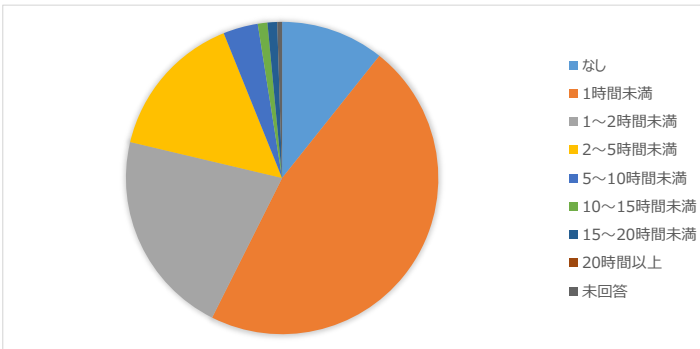
授業時間以外に教員と面談をする



なし	60.9%	(120/197)
1時間未満	33.0%	(65/197)
1~2時間未満	4.6%	(9/197)
2~5時間未満	0.5%	(1/197)
5~10時間未満	0.5%	(1/197)
10~15時間未満	0.0%	(0/197)
15~20時間未満	0.0%	(0/197)
20時間以上	0.0%	(0/197)
未回答	0.5%	(1/197)

(10) - 4

図書館を利用する



なし	10.7%	(21/197)
1時間未満	46.7%	(92/197)
1~2時間未満	21.3%	(42/197)
2~5時間未満	15.2%	(30/197)
5~10時間未満	3.6%	(7/197)
10~15時間未満	1.0%	(2/197)
15~20時間未満	1.0%	(2/197)
20時間以上	0.0%	(0/197)
未回答	0.5%	(1/197)