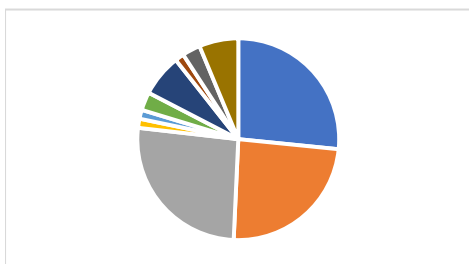


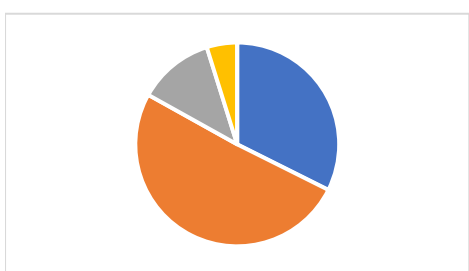
2018年度卒業時アンケート（抜粋）

学科・専攻を教えてください。



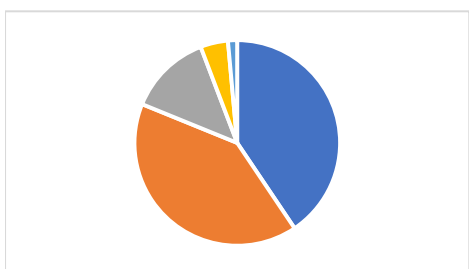
V	26.6%	(55/207)
鍵	24.2%	(50/207)
S	26.1%	(54/207)
J	1.4%	(3/207)
C	1.4%	(3/207)
D	2.9%	(6/207)
E	6.8%	(14/207)
療	1.4%	(3/207)
情	2.9%	(6/207)
I	6.3%	(13/207)

基礎課程（1～2年次）の学習内容（カリキュラム）は全体として満足できましたか。



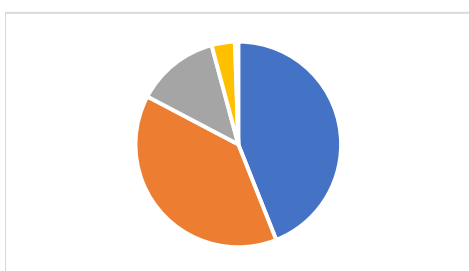
とても思う	32.4%	(67/207)
やや思う	50.7%	(105/207)
どちらとも言えない	12.1%	(25/207)
あまり思わない	4.8%	(10/207)
まったく思わない	0.0%	(0/207)

グレード別授業は全体として満足できましたか。ソルフェージュ



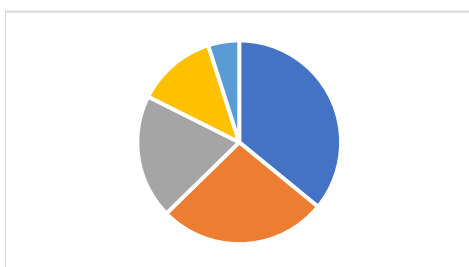
とても思う	40.6%	(84/207)
やや思う	40.6%	(84/207)
どちらとも言えない	13.0%	(27/207)
あまり思わない	4.3%	(9/207)
まったく思わない	1.4%	(3/207)

グレード別授業は全体として満足できましたか。ハーモニー ※履修した人のみ



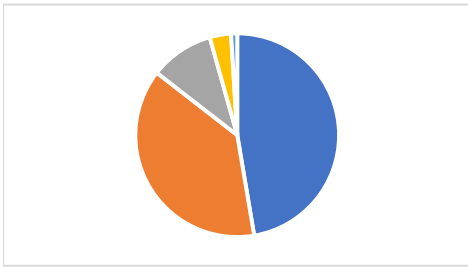
とても思う	44.0%	(84/191)
やや思う	38.7%	(74/191)
どちらとも言えない	13.1%	(25/191)
あまり思わない	3.7%	(7/191)
まったく思わない	0.5%	(1/191)

グレード別授業は全体として満足できましたか。外国語コミュニケーション（英語） ※履修した人のみ



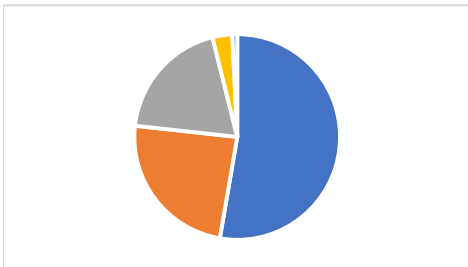
とても思う	35.9%	(51/142)
やや思う	26.8%	(38/142)
どちらとも言えない	19.7%	(28/142)
あまり思わない	12.7%	(18/142)
まったく思わない	4.9%	(7/142)

専門課程（3～4年次）の学習内容（カリキュラム）は全体として満足できましたか。



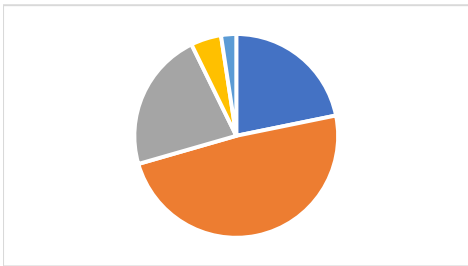
とても思う	47.3%	(98/207)
やや思う	38.2%	(79/207)
どちらとも言えない	10.1%	(21/207)
あまり思わない	3.4%	(7/207)
まったく思わない	1.0%	(2/207)

コースの学習内容（カリキュラム）は全体として満足できましたか。 ※コース履修した人のみ



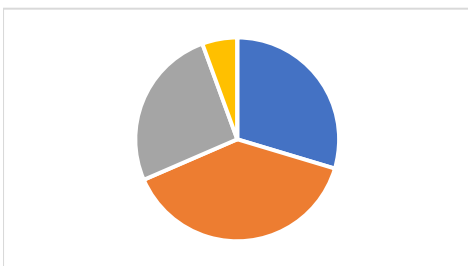
とても思う	52.7%	(68/129)
やや思う	24.0%	(31/129)
どちらとも言えない	19.4%	(25/129)
あまり思わない	3.1%	(4/129)
まったく思わない	0.8%	(1/129)

教養科目（リベラル・アーツ）の学習内容（カリキュラム）は全体として満足できましたか。



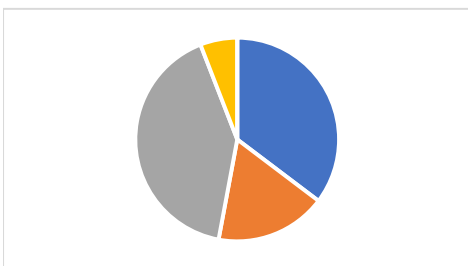
とても思う	21.8%	(45/207)
やや思う	48.8%	(101/207)
どちらとも言えない	22.2%	(46/207)
あまり思わない	4.8%	(10/207)
まったく思わない	2.4%	(5/207)

音楽文化教育学科共通必修科目（「音楽ICT演習」「音楽・学び・情報」「音楽・心・身体」「音楽・社会・キャリア」）の学習内容（カリキュラム）は全体として満足できましたか。 ※音楽文化教育学科のみ



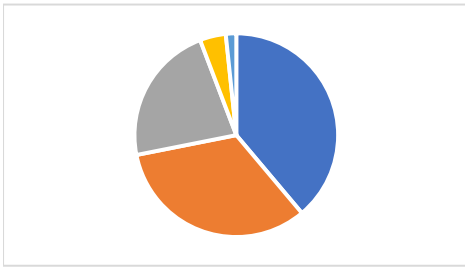
とても思う	29.6%	(16/54)
やや思う	38.9%	(21/54)
どちらとも言えない	25.9%	(14/54)
あまり思わない	5.6%	(3/54)
まったく思わない	0.0%	(0/54)

音楽文化教育学科共通必修科目（「Music Cultures in Japan」「アーツプロジェクト」）の学習内容（カリキュラム）は全体として満足できましたか。 ※音楽文化教育学科履修者のみ



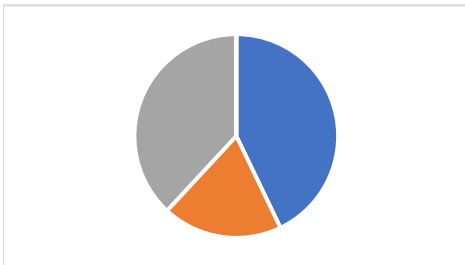
とても思う	35.3%	(12/34)
やや思う	17.6%	(6/34)
どちらとも言えない	41.2%	(14/34)
あまり思わない	5.9%	(2/34)
まったく思わない	0.0%	(0/34)

教職課程の学習内容（カリキュラム）は全体として満足できましたか。 ※課程を履修した人のみ



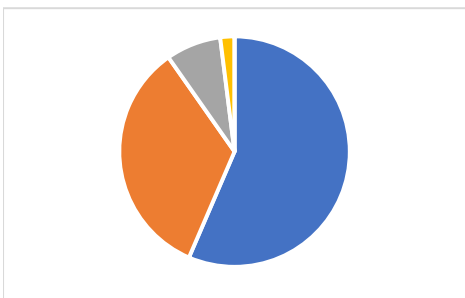
とても思う	38.8%	(47/121)
やや思う	33.1%	(40/121)
どちらとも言えない	22.3%	(27/121)
あまり思わない	4.1%	(5/121)
まったく思わない	1.7%	(2/121)

学芸員課程の学習内容（カリキュラム）は全体として満足できましたか。 ※課程を履修した人のみ



とても思う	42.9%	(9/21)
やや思う	19.0%	(4/21)
どちらとも言えない	38.1%	(8/21)
あまり思わない	0.0%	(0/21)
まったく思わない	0.0%	(0/21)

国立音楽大学で学んだことに、全体的に満足していますか。



とても思う	56.5%	(117/207)
やや思う	33.8%	(70/207)
どちらとも言えない	7.7%	(16/207)
あまり思わない	2.0%	(4/207)
まったく思わない	0.0%	(0/207)