

## 平成 29 年度学修行動調査結果【4 年生】（抜粋）

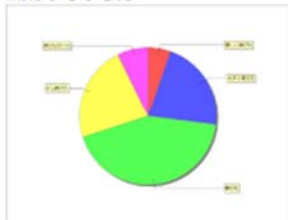
(9)

入学した時点と比べて、あなたの知識や能力等はどのように変化しましたか。

(9) - 1

音楽基礎能力（ソルフェージュ、ハーモニーなど）

結果 グラフ表示

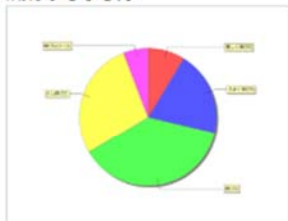


著しく伸びた	割合	5.3% (11/208)
大きく伸びた	割合	21.6% (45/208)
伸びた	割合	42.8% (89/208)
少し伸びた	割合	22.6% (47/208)
伸びなかった	割合	7.2% (15/208)

(9) - 2

音楽基礎教養（音楽史など）

結果 グラフ表示

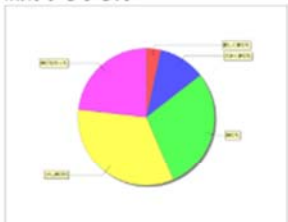


著しく伸びた	割合	8.7% (18/208)
大きく伸びた	割合	19.7% (41/208)
伸びた	割合	37.5% (78/208)
少し伸びた	割合	27.4% (57/208)
伸びなかった	割合	5.8% (12/208)

(9) - 3

外国語コミュニケーション能力

結果 グラフ表示

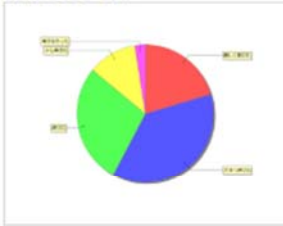


著しく伸びた	割合	3.4% (7/208)
大きく伸びた	割合	11.1% (23/208)
伸びた	割合	28.8% (60/208)
少し伸びた	割合	33.2% (69/208)
伸びなかった	割合	23.1% (48/208)

(9) - 4

演奏・創作に関する技術的能力

結果 グラフ表示



著しく伸びた	割合	20.2% (42/208)
大きく伸びた	割合	37.0% (77/208)
伸びた	割合	27.9% (58/208)
少し伸びた	割合	11.5% (24/208)
伸びなかった	割合	2.4% (5/208)

(9) - 5

演奏を聴いて理解・判断する能力

結果 グラフ表示

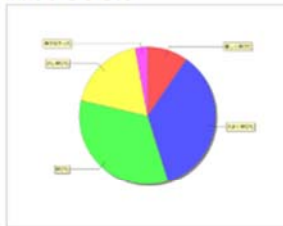


著しく伸びた	割合	16.3% (34/208)
大きく伸びた	割合	36.5% (76/208)
伸びた	割合	35.1% (73/208)
少し伸びた	割合	10.1% (21/208)
伸びなかった	割合	1.4% (3/208)

(9) - 6

楽曲を理解・解釈し、自分の演奏・創作に生かす能力

結果 グラフ表示



著しく伸びた	割合	9.6% (20/208)
大きく伸びた	割合	35.1% (73/208)
伸びた	割合	33.2% (69/208)
少し伸びた	割合	18.3% (38/208)
伸びなかった	割合	2.9% (6/208)

(9) - 7

一般的な教養

結果 グラフ表示



著しく伸びた	割合	2.9% (6/208)
大きく伸びた	割合	12.5% (26/208)
伸びた	割合	36.5% (76/208)
少し伸びた	割合	32.2% (67/208)
伸びなかった	割合	15.4% (32/208)

(9) - 8

日本語の文章表現能力

結果 グラフ表示

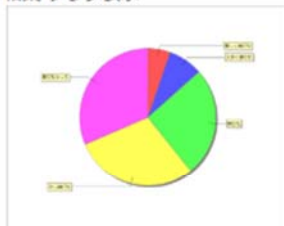


著しく伸びた	割合	1.9% (4/208)
大きく伸びた	割合	10.6% (22/208)
伸びた	割合	33.2% (69/208)
少し伸びた	割合	27.4% (57/208)
伸びなかった	割合	26.4% (55/208)

(9) - 9

コンピュータを操作する能力

結果 グラフ表示

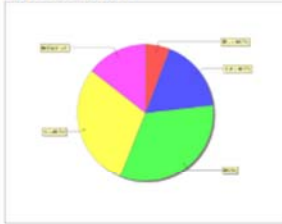


著しく伸びた	割合	5.3% (11/208)
大きく伸びた	割合	8.2% (17/208)
伸びた	割合	25.5% (53/208)
少し伸びた	割合	29.3% (61/208)
伸びなかった	割合	31.3% (65/208)

(9) - 10

時間を効果的に利用する能力

結果 グラフ表示



著しく伸びた	割合	5.8% (12/208)
大きく伸びた	割合	17.3% (36/208)
伸びた	割合	32.7% (68/208)
少し伸びた	割合	29.3% (61/208)
伸びなかった	割合	14.4% (30/208)

(9) - 11

自分から人間関係をつくる力

結果 グラフ表示



著しく伸びた	割合	16.8% (35/208)
大きく伸びた	割合	21.6% (45/208)
伸びた	割合	34.1% (71/208)
少し伸びた	割合	15.9% (33/208)
伸びなかった	割合	11.1% (23/208)

(9) - 12

将来の職業を考えて行動する力

結果 グラフ表示

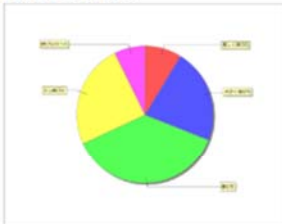


著しく伸びた	割合	13.5% (28/208)
大きく伸びた	割合	25.0% (52/208)
伸びた	割合	31.7% (66/208)
少し伸びた	割合	17.8% (37/208)
伸びなかった	割合	11.5% (24/208)

(9) - 13

自ら学修する習慣

結果 グラフ表示



著しく伸びた	割合	8.7% (18/208)
大きく伸びた	割合	22.1% (46/208)
伸びた	割合	37.0% (77/208)
少し伸びた	割合	24.5% (51/208)
伸びなかった	割合	7.2% (15/208)

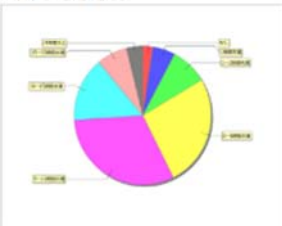
(10)

通常授業のある時期に、あなたは次の活動に1週間あたりどのくらいの時間を費やしていますか。1時間は60分とします。

(10) - 1

大学の授業を受ける

結果 グラフ表示

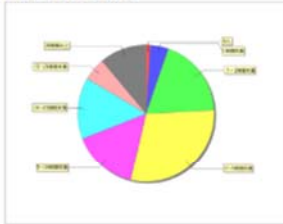


なし	割合	2.4% (5/208)
1時間未満	割合	5.3% (11/208)
1~2時間未満	割合	8.7% (18/208)
2~5時間未満	割合	26.0% (54/208)
5~10時間未満	割合	31.3% (65/208)
10~15時間未満	割合	14.9% (31/208)
15~20時間未満	割合	7.2% (15/208)
20時間以上	割合	3.8% (8/208)

(10) - 2

授業時間以外に練習、勉強、音楽活動をする

結果 グラフ表示

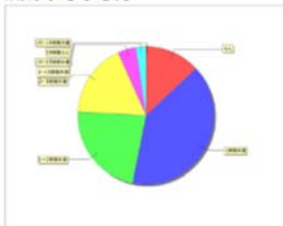


なし	割合	1.0% (2/208)
1時間未満	割合	4.3% (9/208)
1～2時間未満	割合	18.8% (39/208)
2～5時間未満	割合	29.3% (61/208)
5～10時間未満	割合	15.4% (32/208)
10～15時間未満	割合	14.4% (30/208)
15～20時間未満	割合	5.3% (11/208)
20時間以上	割合	11.1% (23/208)

(10) - 4

図書館を利用する

結果 グラフ表示



なし	割合	13.0% (27/208)
1時間未満	割合	39.9% (83/208)
1～2時間未満	割合	22.6% (47/208)
2～5時間未満	割合	17.3% (36/208)
5～10時間未満	割合	4.3% (9/208)
10～15時間未満	割合	2.4% (5/208)
15～20時間未満	割合	0.0% (0/0)
20時間以上	割合	0.0% (0/0)