

## 平成 29 年度学修行動調査結果【3 年生】（抜粋）

(9)

入学した時点と比べて、あなたの知識や能力等はどうに変化しましたか。

(9) - 1

音楽基礎能力（ソルフェージュ、ハーモニーなど）

結果 グラフ表示



著しく伸びた	割合	8.1% (18/223)
大きく伸びた	割合	17.0% (38/223)
伸びた	割合	35.4% (79/223)
少し伸びた	割合	33.2% (74/223)
伸びなかった	割合	5.8% (13/223)

(9) - 2

音楽基礎教養（音楽史など）

結果 グラフ表示



著しく伸びた	割合	7.2% (16/223)
大きく伸びた	割合	15.7% (35/223)
伸びた	割合	43.0% (96/223)
少し伸びた	割合	30.0% (67/223)
伸びなかった	割合	3.6% (8/223)

(9) - 3

外国語コミュニケーション能力

結果 グラフ表示

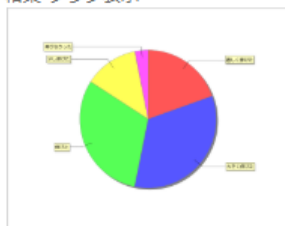


著しく伸びた	割合	2.7% (6/223)
大きく伸びた	割合	12.1% (27/223)
伸びた	割合	26.9% (60/223)
少し伸びた	割合	40.4% (90/223)
伸びなかった	割合	17.5% (39/223)

(9) - 4

演奏・創作に関する技術的能力

結果 グラフ表示

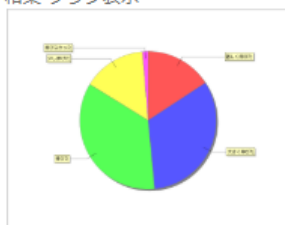


著しく伸びた	割合	19.3% (43/223)
大きく伸びた	割合	33.2% (74/223)
伸びた	割合	30.5% (68/223)
少し伸びた	割合	12.6% (28/223)
伸びなかった	割合	3.1% (7/223)

(9) - 5

演奏を聴いて理解・判断する能力

結果 グラフ表示

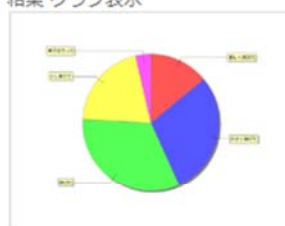


著しく伸びた	割合	15.7% (35/223)
大きく伸びた	割合	32.3% (72/223)
伸びた	割合	35.0% (78/223)
少し伸びた	割合	14.8% (33/223)
伸びなかった	割合	1.3% (3/223)

(9) - 6

楽曲を理解・解釈し、自分の演奏・創作に生かす能力

結果 グラフ表示



著しく伸びた	割合	13.9% (31/223)
大きく伸びた	割合	28.7% (64/223)
伸びた	割合	32.3% (72/223)
少し伸びた	割合	20.2% (45/223)
伸びなかった	割合	3.6% (8/223)

(9) - 7

一般的な教養

結果 グラフ表示



著しく伸びた	割合	3.6% (8/223)
大きく伸びた	割合	8.1% (18/223)
伸びた	割合	35.9% (80/223)
少し伸びた	割合	36.8% (82/223)
伸びなかった	割合	14.8% (33/223)

(9) - 8

日本語の文章表現能力

結果 グラフ表示

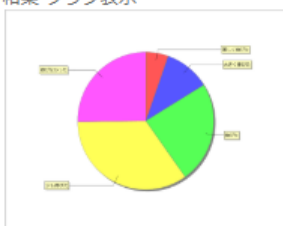


著しく伸びた	割合	3.1% (7/223)
大きく伸びた	割合	5.4% (12/223)
伸びた	割合	34.5% (77/223)
少し伸びた	割合	29.1% (65/223)
伸びなかった	割合	27.4% (61/223)

(9) - 9

コンピュータを操作する能力

結果 グラフ表示

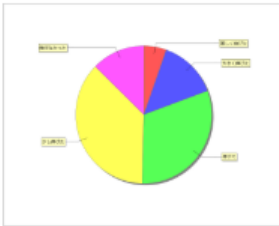


著しく伸びた	割合	5.4% (12/223)
大きく伸びた	割合	10.8% (24/223)
伸びた	割合	23.8% (53/223)
少し伸びた	割合	34.5% (77/223)
伸びなかった	割合	25.1% (56/223)

(9) - 10

時間を効果的に利用する能力

結果 グラフ表示



著しく伸びた	割合	5.4% (12/223)
大きく伸びた	割合	13.9% (31/223)
伸びた	割合	30.9% (69/223)
少し伸びた	割合	36.8% (82/223)
伸びなかった	割合	12.6% (28/223)

(9) - 11

自分から人間関係をつくる力

結果 グラフ表示



著しく伸びた	割合	9.4% (21/223)
大きく伸びた	割合	22.0% (49/223)
伸びた	割合	30.5% (68/223)
少し伸びた	割合	25.1% (56/223)
伸びなかった	割合	12.6% (28/223)

(9) - 12

将来の職業を考えて行動する力

結果 グラフ表示

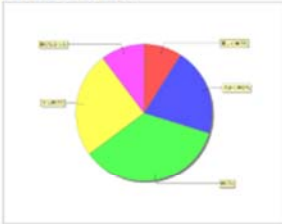


著しく伸びた	割合	9.0% (20/223)
大きく伸びた	割合	22.4% (50/223)
伸びた	割合	34.5% (77/223)
少し伸びた	割合	23.3% (52/223)
伸びなかった	割合	10.3% (23/223)

(9) - 13

自ら学修する習慣

結果 グラフ表示



著しく伸びた	割合	9.0% (20/223)
大きく伸びた	割合	20.6% (46/223)
伸びた	割合	35.0% (78/223)
少し伸びた	割合	24.7% (55/223)
伸びなかった	割合	10.3% (23/223)

(10)

通常授業のある時期に、あなたは次の活動に1週間あたりどのくらいの時間を費やしていますか。1時間は60分とします。

(10) - 1

大学の授業を受ける

結果 グラフ表示

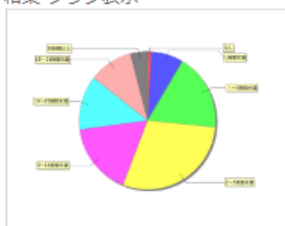


なし	割合	5.4% (12/223)
1時間未満	割合	3.1% (7/223)
1~2時間未満	割合	4.5% (10/223)
2~5時間未満	割合	16.6% (37/223)
5~10時間未満	割合	21.5% (48/223)
10~15時間未満	割合	23.3% (52/223)
15~20時間未満	割合	14.3% (32/223)
20時間以上	割合	9.9% (22/223)

(10) - 2

授業時間以外に練習、勉強、音楽活動をする

結果 グラフ表示

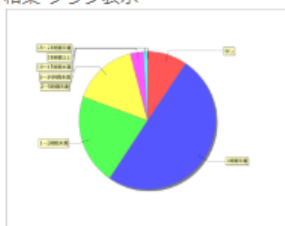


なし	割合	0.9% (2/223)
1時間未満	割合	7.6% (17/223)
1～2時間未満	割合	17.9% (40/223)
2～5時間未満	割合	29.1% (65/223)
5～10時間未満	割合	17.0% (38/223)
10～15時間未満	割合	12.6% (28/223)
15～20時間未満	割合	10.3% (23/223)
20時間以上	割合	4.0% (9/223)

(10) - 4

図書館を利用する

結果 グラフ表示



なし	割合	9.4% (21/223)
1時間未満	割合	49.3% (110/223)
1～2時間未満	割合	21.1% (47/223)
2～5時間未満	割合	15.2% (34/223)
5～10時間未満	割合	3.1% (7/223)
10～15時間未満	割合	0.9% (2/223)
15～20時間未満	割合	0.0% (0/0)
20時間以上	割合	0.0% (0/0)